LOKMAN HEKİM

2024 | **OCAK-EYLÜL**

Faaliyet Raporu

LOKMAN HEKİM ENGÜRÜSAĞ A.Ş.

01 OCAK - 30 EYLÜL ARA DÖNEM FAALİYET RAPORU

Ticaret Unvanı	: Lokman Hekim Engürüsağ Sağlık Turz. Eğ. Hiz. ve İnş. Taah. A.Ş.
Ödenmiş Sermaye	: 216.000.000-TL
Ticaret Siciline Tescil Tarihi	: 06.08.1996
Kayıtlı Bulunduğu Ticaret Sicili	: Ankara
Ticaret Sicil Numarası	: 120498
Mersis No	: 0335006733200013
Telefon	: 444 99 11
Faks	: (0312) 331 71 40
Yatırımcı İlişkileri Telefon	: 444 99 11/2138-2150
Kurumsal İnternet Sitesi	: www.lokmanhekim.com.tr www.ir.lokmanhekim.com.tr
İşlem Gördüğü Borsa	: Borsa İstanbul
Hisse Kodu	: LKMNH

İÇİNDEKİLER

04 CEO Değerlendirmesi
06 Finansal Özetler
19 Çalışan Sayısı
20 Yönetim Kurulu Üyeleri ve Üst Yönetim
24 Sermaye ve Ortaklık Yapısı
25 İştirakler Bağlı Ortaklıklar
28 Hastanelerimiz
44 Diğer Hizmetlerimiz
48 Kar Payı Politikası
49 Ücretlendirme Politikası
49 Bağış ve Yardım Politikası
50 Geri Alınan Paylar
52 Geleceğe Yönelik Değerlendirmeler
52 Hisse Performansı
53 Yabancı ve Yerli Oranı
54 Piyasa Değeri
55 Yatırımcı İlişkileri Böümü
56 Finansal Tablolar
59 Bağımsız Denetçi Görüşü

CEO
DEĞERLENDİRMESİ

Sağlıkta kalite ve sürdürülebilirlik adına yaptığımız ve yapacağımız yatırımlarla sektördeki konumumuzu güçlendirmek için çalışmaya devam ediyoruz.

Süleyman Alper İnceöz

Değerli Paydaşlarımız,

2024 yılı 3. çeyreğinde, gelişmiş ülke merkez bankalarının faiz indirim kararlarıyla küresel ölçekte zayıf seyreden imalat ve hizmet sektörlerinin canlandırılması hedeflenirken, ülkemizde enflasyonla mücadele kapsamında uygulanan maliye politikaları enflasyonu düşürmede kısmen etkili olsa da risklerin devam ettiği görülmektedir. Ayrıca, Türkiye Cumhuriyet Merkez Bankası'nın faiz kararları, Türk Lirası'nın değer kazanmasını ve kurda istikrar sağlanmasını desteklerken, faiz indirim beklentilerinin önümüzdeki süreçte iç piyasada canlandırıcı bir etki yaratacağını öngörmekteyiz.

Geride bıraktığımız dokuz ayda kapasite kullanım oranları, nitelikli işlem sayılarında artış ve mevsimsel sağlık hizmeti talebindeki yükselişin etkisi finansal sonuçlarımıza da olumlu yansımıştır. Ciro 2,1 milyar TL'ye, FAVÖK 459 milyon TL'ye ve net kar ise 136,5 milyon TL'ye ulaşmıştır. Etkin maliyet ve verimlilik yönetimi sayesinde FAVÖK marjımız %22'ye yükselmiştir. 3. Çeyrek faaliyet karı ise önceki yıl aynı çeyreğe göre %241 artışla 107 milyon TL olmuştur. Düzeltilmiş net borç/FAVÖK oranımız ise 1'in altında kalmıştır. Uyguladığımız finansal disiplin ve büyüme stratejileri sayesinde şirketimizin sürdürülebilirliğini hakim kılmak için çalışmaya devam ediyoruz.

Eskişehir'de yatırımı devam eden Güneş Enerjisi Santrali projemizin 2025'in ilk yarısında tamamlanmasıyla birlikte enerji giderlerimizi minimize ederken, tüketim fazlası üretilen enerji ile nakit akışımıza olumlu katkılar sunacağız.

Sağlıkta kalite ve sürdürülebilirlik adına yaptığımız ve yapacağımız yatırımlarla sektördeki konumumuzu güçlendirmek için çalışmaya devam ediyoruz. Stratejik hedeflerimiz doğrultusunda büyüme planlarımız olgunlaştıkça, siz değerli yatırımcılarımızla bu süreçleri paylaşacağız.

Verimli ve güçlü finansal sonuçlarla tamamladığımız dokuz aylık dönemden sonra 4. çeyrek için daha iyi sonuçlar elde edeceğimizi öngörmekteyiz. Bu süreçte emek veren ve desteklerini esirgemeyen tüm çalışanlarımıza, hissedarlarımıza ve iş ortaklarımıza teşekkürlerimi sunarım.

Saygılarımla,
Süleyman Alper İNCEÖZ
CEO

Geleceğe Sağlıkla Yön Veriyor, **Kalıcı Bir Değer İnşa Ediyoruz!**

NET KAR
136 Milyon TL

FAVÖK
459 Milyon TL

CİRO
2.081 Milyon TL

Satış Gelirleri

Artış
%10

Şirketimizin dönem faaliyetleri sonrası oluşan konsolide cirosu **2.081 milyon TL olarak gerçekleşmiştir.** Geçen yılın aynı dönemine göre **%10 artmıştır.** (2023-09: 1.893 milyon TL)

Artış
%8

Şirketimizin dönem faaliyetleri sonrası oluşan 3. çeyrek konsolide cirosu **708 milyon TL olarak gerçekleşmiştir.** Geçen yılın aynı dönemine göre **%8 artmıştır.** (2023-3Ç: 656 milyon TL)

Maliyet

Satışların Maliyeti (-) — Net Satışlar — SM/NS

Satışların maliyetinin **(1.749 milyon TL)** net satışlara oranı **%84,1** olarak gerçekleşmiştir. (2023-09: 1.615 / %85,3)



2024 3. çeyrekte satışların maliyetinin **(573 milyon TL)** net satışlara oranı **%81** olarak gerçekleşmiştir. (2023-3Ç: 563 / %86).

Esas Faaliyet Karı

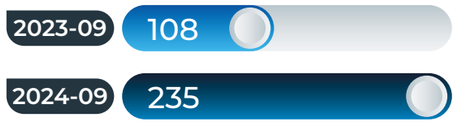

Artış
%117

2024 yılı 9 aylık esas faaliyet karı önceki yılın aynı dönemine göre **%117,1 artışla 234,8 milyon TL** olarak gerçekleşmiştir. (2023-09: 108,1 milyon TL)

Artış
%241

2024 3. çeyrek esas faaliyet karı önceki yılın aynı dönemine göre **%241 Artışla 107 milyon TL** olarak gerçekleşmiştir. (2023-3Ç: 31 milyon TL)

FAVÖK

2023-09 361
2024-09 459

Artış
%27

2023-3Ç 117
2024-3Ç 178

Artış
%52

2024 yılı 9 aylık FAVÖK önceki yılın aynı dönemine göre **%26,9 artarak 458,7 milyon TL** gerçekleşti[1]. (2023-09: 361,3 milyon TL)

2024 3. çeyrek FAVÖK önceki yılın aynı dönemine göre **%52 artarak 178 milyon TL** gerçekleşti[1]. (2023-3Ç: 117 milyon TL)

FAVÖK Marjı

2023-09 %19,1
2024-09 %22

Artış
296 bp

2023-3Ç %17,9
2024-3Ç %25,2

Artış
727 bp

2024 yılı 9 aylık FAVÖK marjı 296 bp artarak **%22** oranında gerçekleşmiştir. (2023-09: %19,1)

2024 3. Çeyrek FAVÖK marjı 727 bp artarak **%25,2** oranında gerçekleşmiştir. (2023-3Ç: %17,9)

Net Kar

2023-09 44
2024-09 136

Ana Ortaklık Karı

Artış
%210

2023-3Ç -19
2024-3Ç 10

Ana Ortaklık Karı

2024 yılı 9 aylık ana ortaklık karı **%209,7** artarak **136,5 milyon TL** olarak gerçekleşti. (2023-09: 44,1 MTL), konsolide net kar ise **164,5 milyon TL** olarak gerçekleşti. (2023-09: 33 milyon TL)

Hisse başına kar **0,63-TL**'dir. (2023-09; 0,20 TL)

2024 3. Çeyrek ana ortaklık karı **10 milyon TL** olarak gerçekleşti. (2023-3Ç: -19 MTL), konsolide net kar ise **22,8 milyon TL** olarak gerçekleşti. (2023-3Ç: -21,5 milyon TL)

(1) FAVÖK = Brüt Kar - Faaliyet Giderleri (GYG+PSDG) + Amortisman giderlerinden (TFRS 16 kira amortismanları dâhil) oluşmaktadır.

Net Borç

Düzeltilmiş Net Borç 569,1 milyon TL oldu. [2] (2023: 457,2 milyon TL)*
Düzeltilmiş Net Borç/ FAVÖK çarpanı 0,97 olarak gerçekleşmiştir. [3]
(2023: 0,94)

Yatırımlar

Şirketimiz 2024 yılının 9 ayında toplam **129,8 Milyon TL** yatırım harcaması gerçekleştirmiştir. Yatırımlarımız büyük ölçüde yatırım teşvik belgesi kapsamında gerçekleştirilmektedir.

*TFRS 16 Kiralamalar Standardı Şirketimiz tarafından 1 Ocak 2019 tarihinde uygulanmaya başlanmıştır. Şirketimizin kiracı olarak kullanmış olduğu; Akay, Etlik, Demet, Van, Hayat, İstanbul hastaneleri, LH Lojistik ve Genel Müdürlük ofisi "faaliyet kiralaması olarak sınıflandırılmış" ve bu kiralamalar için amortisman ve finansman gideri hesaplanmıştır. Ayrıca bu düzenlemeye bağlı olarak Bilançoda Kısa ve Uzun vadeli Yükümlülükler içerisinde **104,5 milyon TL** ilave yükümlülük raporlanmıştır. (31.12.2023: 126,7 milyon TL)

(1) Düzeltilmiş Net borç = KV+UV Finansal Borçlar - (TFRS 16 KV&UV Kiralama Yükümlülükleri – Nakit – Finansal Yatırımlar - Sevgi Vakfı Afiliasyon Avansı - Geri Alınan Hisse Senetleri)
(2) Düzeltilmiş Net borç / Son Dört Çeyrek FAVÖK

2024 Yılının Üçüncü Çeyreği **Güçlü Finansal Performans**

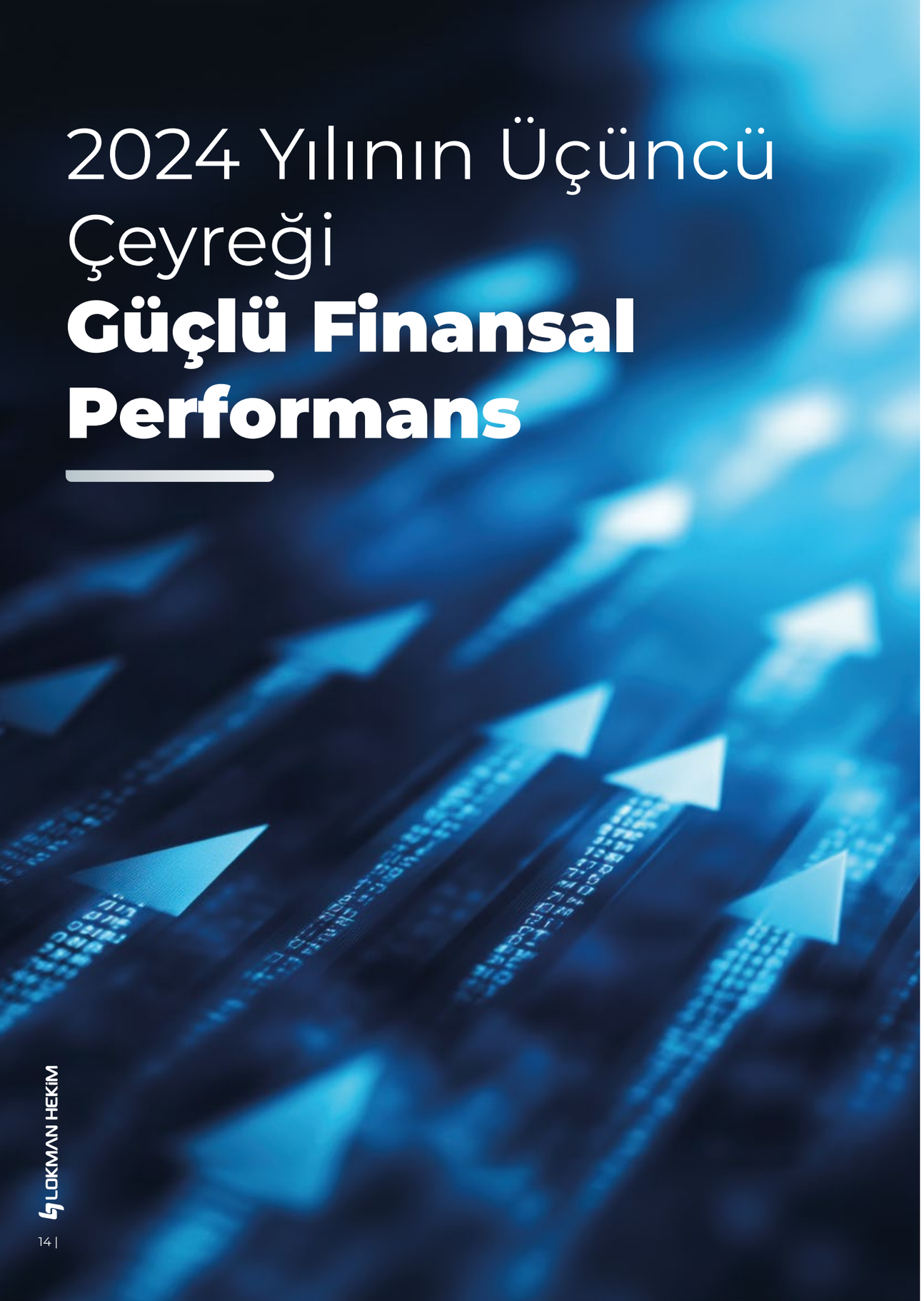

Özkaynak Karlılığı (Milyon TL)

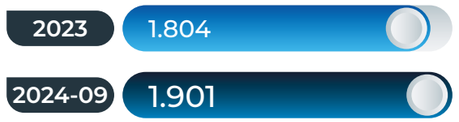

ROE: %29

Özet Bilanço (Milyon TL)	2023	2024-09	Değişim
Dönen Varlıklar	932,6	1.160,4	24%
Duran Varlıklar	2.301,5	2.292,7	0%
Toplam Varlıklar	3.234,1	3.453,0	7%
Kısa Vadeli Yükümlülükler	1.007,6	1.103,0	9%
Uzun Vadeli Yükümlülükler	422,7	449,3	6%
Özkaynaklar	1.803,7	1.900,7	5%

Şirketimizin 2024-09 özkaynak karlılığı %29 oranında gerçekleşmiştir.

Aktif Kârlılık (Milyon TL)

ROA: %16

Özet Gelir (Milyon TL)	2023-09	2024-09	Değişim
Hasılat	1.893,2	2.080,7	10%
Brüt Kâr	278,3	331,3	19%
Esas Faaliyet Kârı	108,1	234,8	117%
Finansman Gider	131,3	266,8	103%
Vergi Öncesi Kâr	213,9	313,7	47%
Dönem Kârı	33,0	164,5	399%
Ana Ortaklık Payları	44,1	136,5	210%

Şirketimizin 2024-09 aktif karlılığı %16, aktif büyüklüğü ise önceki yıla göre **%7 oranında artarak** 3.453 milyon TL olmuştur.

Faaliyetlere Göre Gelirler (Milyon TL)	2023-09	2024-09	Değişim
Sağlık gelirleri	1.637,4	1.724,1	**5,3%**
Canlı varlık, süt, yem satışları	58,1	72,8	**25,4%**
Hastane kira gelirleri	116,0	180,2	**55,4%**
Lojistik gelirleri	31,2	60,2	**92,8%**
Diğer gelirler	50,5	43,4	**-14,1%**
Toplam	**1.893,2**	**2.080,7**	**9,9%**

SAĞLIK HİZMETİ GELİRLERİ ÖDEME TÜRÜNE GÖRE DAĞILIM

2023-09

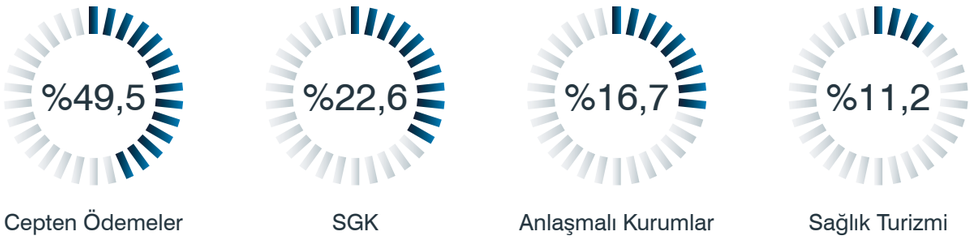

2024-09

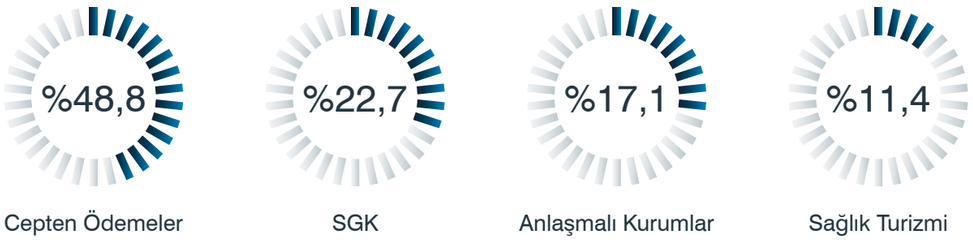

Geleceği İnşa Ederken En Değerli Kaynağımız; **Çalışanlarımız**

ÇALIŞAN KİŞİ **SAYISI**

Doktor
2024-09 • 264
2023 • 264

İdari Personel
2024-09 • 530
2023 • 637

TOPLAM PERSONEL
2024-09 • 2.305
2023 • 2.360

Sağlık Personeli
2024-09 • 1.511
2023 • 1.459

YÖNETİM KURULU
ÜYELERİ ve ÜST YÖNETİM

Dr. Mustafa SARIOĞLU

Yönetim Kurulu Başkanı

1990 Ankara Üniversitesi Tıp Fakültesi

1995 Ankara Üniversitesi Tıp Fakültesi İç Hastalıkları İhtisası

2002 Ankara Üniversitesi Tıp Fakültesi Gastroenteroloji İhtisası

2003-Özel Lokman Hekim Hastanesi İç Hastalıkları ve Gastroenteroloji Uzmanı

2002-2009 Engürüsağ A.Ş. Yönetim Kurulu Başkan Yardımcılığı

2009- Lokman Hekim Engürüsağ A.Ş. Yönetim Kurulu Başkanlığı

2014- Lokman Hekim Van A.Ş. Yönetim Kurulu Başkanlığı

2014-2023 Lokman Hekim Engürüsağ A.Ş. Genel Müdür

2016- Lokman Hekim Tıp Merkezi A.Ş. Yönetim Kurulu Başkanlığı

2017- Lokman Hekim Üniversitesi Mütevelli Heyet Üyesi

2019- Heryerde Sağlık A.Ş. Yönetim Kurulu Başkanlığı

Dr. Mehmet ALTUĞ

Yönetim Kurulu Başkan Yardımcısı

1995 yılında Ankara Üniversitesi Tıp Fakültesi

1995-2003 Sağlık Bakanlığı, Tıp Doktoru

1996- Lokman Hekim Engürüsağ Kuruculuğu ve YK Üyeliği

1998-2000 Lokman Hekim Polikliniği Müdürlüğü

2002-2006 Lokman Hekim Etlik Hastanesi Başhekimliği

2008-2011 Lokman Hekim Sincan Hastanesi Başhekimliği

2003- Özel Hastaneler Platformu Derneği Başkanlığı

2014- Lokman Hekim Engürüsağ A.Ş. Yönetim Kurulu Başkan Yardımcılığı

2016- Lokman Hekim Tıp Merkezi A.Ş. Yönetim Kurulu Üyesi

2017- Lokman Hekim Üniversitesi Mütevelli Heyet Başkanlığı

2024- DEİK/Sağlık İş Konseyi Başkanlığı

İrfan GÜVENDİ

Yönetim Kurulu Başkan Yardımcısı

1991 Ankara Üniversitesi Siyasal Bilgiler Fakültesi

2002 Yeminli Mavi Müşavir

2006 Selçuk Üniversite Yüksek Lisans

2022 Yıldırım Beyazıt Üniversitesi Doktora Eğitimi Devam

1992 Sayıştay Başkanlığı Denetçi Yrd.

2003-2009 Türkiye Tarım Kredi Kooperatifi Genel Müdür Yrd.

2003-2007 Güven Sigorta YK Başkan Vekili/ Başkanı

2003-2009 Gübre Fabrikaları A.Ş. Yönetim Kurulu Başkan Vekili

2009-2014 Lokman Hekim Genel Müdürü Ve Yönetim Kurulu Başkan Vekili

2014-2016 Türkiye Tarım Kredi Kooperatifi Genel Müdürü

2014-2016 Gübre Fabrikaları A.Ş. Yönetim Kurulu Başkanı

2014-2016 Groupama Sigorta Yönetim Kurulu Başkan Yrd.

2016-2020 Sayıştay Başkanlığı Uzman Denetçisi

2021-2024 Lokman Hekim Engürüsağ A.Ş. Yönetim Kurulu Üyesi

2021- Heryerde Sağlık A.Ş. Yönetim Kurulu Başkan Vekili

2021- Orçay A.Ş. Bağımsız Yönetim Kurulu Üyesi

2022- Pasifik GYO A.Ş. Bağımsız Yönetim Kurulu Üyesi

2024- Lokman Hekim Yönetim Kurulu Başkan Yardımcısı

Prof. Dr. Celil GÖÇER

Yönetim Kurulu Üyesi

1996 Hacettepe Üniversitesi Tıp Fakültesi, Pratisyen Hekim

2000 Ankara Eğitim ve Araştırma Hastanesi, Kulak Burun Boğaz Uzmanı

2001 Ankara Numune Eğitim ve Araştırma Hastanesi, Başasistan

2002 ABD, Los Angeles, House Ear Institute'de, Gözlemci

2010 Sağlık Bakanlığı Derince Eğitim ve Araştırma Hastanesi, KBB Klinik Şefi

2011-2014 Lokman Hekim Ankara Hastanesi, Başhekim

2014-2016 T.C. Başbakanlık Sağlık Koordinatörlüğü ve Başbakan Başdanışmanlığı

2015-2018 25. ve 26. Dönem TBMM Tokat Milletvekili, Sağlık, Aile Çalışma ve Sosyal İşler Komisyonu Başkanvekilliği

Avrupa Güvenlik ve İşbirliği Teşkilatında (AGİT) TBMM üyesi

2014- Lokman Hekim Engürüsağ A.Ş. Yönetim Kurulu Üyesi

Nazım BİLGEN

Yönetim Kurulu Üyesi

1994- Bilgen İnşaat Ltd. Şti. Ortak/ Genel Müdür

1996 Gazi Üniversitesi İletişim Fakültesi

2002-2014 Lokman Hekim Engürüsağ A.Ş. Yönetim Kurulu Üyesi

2005-2009 Lokman Hekim Engürüsağ A.Ş. Genel Müdür

2017- Lokman Hekim Üniversitesi Mütevelli Heyet Üyesi

2020- Lokman Hekim Engürüsağ A.Ş. Yönetim Kurulu Üyesi

2021- Lokman Hekim Van A.Ş. Yönetim Kurulu Üyesi

Temel ÜNLÜ

Yönetim Kurulu Üyesi

Ankara Üniversitesi Sağlık Hizmetleri Meslek Yüksek Okulu

Anadolu Üniversitesi İktisat Fakültesi

1992-1993 Emin Paz. Ltd. Şti.

1993-2005 Ankara Üniversitesi Biyoistatistik Anabilim Dalında Üniversite Optik Sınav Merkezi Sorumluluğu ve Cebeci Hastaneleri Başhekimliği İdare Amirliği

2005-2008 Yenimahalle Belediye Başkan Yard., Satınalma ve İhale Müdürlüğü

2009-2014 Vakıflar Genel Müdürlüğü Sağlık Hizmetleri Daire Başkanlığı,

2014-2020 Vakıflar Genel Müdürlüğü Ankara Bölge Müdürlüğü

2011-2020 Vakıf İnşaat ve Restorasyon A.Ş. Denetim ve Yönetim Kurulu Üyeliği

2020- Lokman Hekim Engürüsağ. A.Ş. Yönetim Hizmetleri Direktörü

2021- Lokman Hekim Engürüsağ A.Ş. Yönetim Kurulu Üyesi

2021- Lokman Hekim Van A.Ş. Yönetim Kurulu Üyesi

Av. Ömer GÖKTAŞ

Yönetim Kurulu Üyesi

2003 Başkent Üniversitesi Hukuk Fakültesi

2004 Noterlik Belgesi

2019 Arabuluculuk Belgesi

2018- Dünya Enerji Konseyi Türk Milli Komitesi Üyesi

2014- Türkiye Enerji Vakfı Mütevelli Heyet Başkan Yardımcısı

2020- Muğla Tabiat Varlıkları Koruma Kurulu Üyesi

2016- Lokman Hekim Engürüsağ A.Ş. Yönetim Kurulu Üyesi

Mehmet ALDANMAZ

Bağımsız Yönetim Kurulu Üyesi

1996 Bursa Uludağ Üniversitesi İşletme Bölümü

1995-2005 yıllarında Ülker Bölge Satış Müfettişliği

2006-2009 YÖN A.Ş. Genel Müdür Yardımcısı

2009-2012 Birgür Dizayn Genel Müdürlüğü

2013-2023 Türk Telekom Türk Telekom İK Projeleri Koordinatörü

2021- Lokman Hekim Engürüsağ A.Ş. Bağımsız Yönetim Kurulu Üyesi

2023- ASİL Derneği Yönetim Kurulu Başkanı

2023- ASELSAN A.Ş. Genel Müdür Danışmanı

Yusuf TÜLEK

Bağımsız Yönetim Kurulu Üyesi

1983-1994 Türkiye Elektrik Kurumu Mühendis

1994-1996 Çukurova Elektrik A.Ş. Proje Müdürü

1996-1998 Rumeli Holding A.Ş. Genel Müdür Yardımcısı

1998-2000 ASNA Holding A.Ş. Elektrik Projeleri Koordinatörü

2000-2003 Ensida Ltd. Şti. Danışman

2003-2004 Türkiye Elektrik Ticaret Taahhüt A.Ş. Yönetim Kurulu Üyesi, Genel Müdür Yardımcısı

2004-2010 Enerji Piyasası Düzenleme Kurumu 2. Başkan, Kurul Üyesi

2010- TB Enerji Yatırımları Danışmanlık Ltd. Şti. Kurucu Ortak

2019- TG Denizli İnşaat A.Ş. Yönetim Kurulu Başkan Yardımcısı, Kurucu Ortak

2020- İON Çevre Teknolojileri A.Ş. Yönetim Kurulu Başkanı, Kurucu Ortak

2021- Lokman Hekim Engürüsağ A.Ş., Bağımsız Yönetim Kurulu Üyesi

2022- AKFEN Yenilenebilir Enerji A.Ş. Bağımsız Yönetim Kurulu Üyesi

ÜST YÖNETİM

Süleyman Alper İNCEÖZ
CEO

Ali Haydar YAKUT
Medikal Operasyonlar Direktörü

Hakan SÜSLÜ
Uluslararası Operasyonlar Direktörü

Temel ÜNLÜ
Yönetim Hizmetleri Direktörü

Murat Kadir ERDEM
Mevzuat ve Resmi İşler Direktörü

Kadrican Yoğun
Mali İşler Direktörü

Ahmet ELİBOL
Bilgi Teknolojileri Direktörü

SERMAYE VE ORTAKLIK YAPISI

Şirketin çıkarılmış sermayesi 216 milyon TL olup, her biri 1 TL itibari değerde 216 milyon adet paya ayrılmıştır.

Şirket kayıtlı sermaye sistemine tabi olup, 2024-2028 yılları için kayıtlı sermaye tavan tutarı 1 milyar TL'ye yükseltilmiş ve SPK tarafından 15.02.2024 tarihinde onaylanmıştır.

Çıkarılmış sermayenin pay grupları arasındaki dağılımı aşağıdaki gibidir:

Pay Grubu	Pay Tutarı (TL)
A	1.738.868
B	214.261.132
Toplam	**216.000.000**

Şirketimiz 11,1 Milyon TL olan sermayesini 2011 yılında %25 (2.782.500 adet) halka arz yoluyla yine aynı yıl %15 (2.087.500 adet) bedelsiz sermaye artırımıyla ve 2014 yılında %50 (8.000.000 adet) bedelsiz sermaye artırımıyla 24 milyon TL ye ulaştırmıştır. 11.06.2021 tarihi itibariyle 24 milyon TL olan çıkarılmış sermaye, kar payından karşılanmak suretiyle 12 milyon TL (%50) bedelsiz artırılarak 36 milyon TL'ye çıkarılmıştır.

36 milyon TL olan çıkarılmış sermaye, tamamı iç kaynaklardan karşılanmak üzere, toplam 180 milyon TL (%500) bedelsiz artırarak 216 milyon TL çıkarılması SPK tarafından 12.09.2024 tarihinde onaylanarak 16.09.2024 tarihinde tescil edilmiştir.

Rapor Yayınlandığı Tarih İtibari ile Sermayede Doğrudan %5 veya Daha Fazla Paya veya Oy Hakkına Sahip Gerçek ve Tüzel Kişiler yoktur.

İŞTİRAKLER
BAĞLI ORTAKLIKLAR

Lokman Hekim Van Sağlık Hizmetleri ve İnşaat Taahhüt A.Ş.
Faaliyet Konusu: Sağlık Hizmeti
İştirak Oranı (%) 51,00

Lokman Hekim İstanbul Sağlık Yatırımları A.Ş.
Faaliyet Konusu: Sağlık Hizmeti
İştirak Oranı (%) 100,00

Engürüsağ Genel Ticaret Ltd. Şti. (Erbil)
Faaliyet Konusu: Sağlık Hizmeti
İştirak Oranı (%) 100,00

Lokman Hekim Tıp Merkezleri A.Ş. *
Faaliyet Konusu: Sağlık Hizmeti
İştirak Oranı (%) 100,00

Her Yerde Sağlık ve Elektronik Ticaret A.Ş. (HYSET)
Faaliyet Konusu: Elektronik Ticaret
İştirak Oranı (%) 100,00

HYS Sigorta Aracılık Hizmetleri A.Ş. (HYSS)
Faaliyet Konusu: Sigortacılık ve Aracılık Hizmetleri
İştirak Oranı (%) 100,00

Lokman Hekim Lojistik A.Ş.
Faaliyet Konusu: Lojistik Hizmetler
İştirak Oranı (%) 100,00

(*) Şirketimize minimum %66 yönetim temsili imtiyazı, %100 oranında kar payı imtiyazı ve imtiyazsız payların nominal değerden ön alım hakkı imtiyazı tanınmıştır.

Stratejik Adımlarla

Durmadan Daha İleriye

İSTANBUL
HASTANESİ

İstanbul'un Kurtköy semtinde yaklaşık 25.000 m² kapalı alana kurulu olan 7 katlı hastane bünyesinde 500 çalışan, 70 hekim, 35 yoğun bakım yatağı ve 165 servis yatağı olup toplamda 200 yatak kapasitesiyle 25 farklı branşta hizmet vermektedir.

ANKARA
HASTANESİ

Ankara'nın Sincan ilçesindeki 8 katlı hastanede 6 tam teşekküllü ameliyathane, Hava Ambulansı ile gelecek hastaları kabul etmek üzere bir adet helikopter pisti bulunmaktadır. Hastane bünyesinde 51 yataklı Genel Yoğun Bakım, 6 yataklı kalp damar yoğun bakım ünitesi, 4 yataklı koroner yoğun bakım ve 21 adet kuvözlü yenidoğan yoğun bakım ünitesi ve 134 servis yatağı mevcut olup toplam 216 yatak kapasitesine sahiptir. Lokman Hekim Ankara Hastanesi 01.01.2023 tarihinden itibaren Lokman Hekim Üniversitesi Sağlık Uygulama ve Araştırma Merkezi'ne gayrimenkulü dahil tüm sabit kıymetlerinin kira süresi 3 yıl süreyle uzatılmıştır.

ETLİK
HASTANESİ

Ankara Etlik semtinde 2002 yılında faaliyete başlayan Etlik Hastane binasına ilave olarak 2021 yılında yaklaşık 9.000 m² alan üzerine kurulan, 9 katlı ek hastane binasıyla birlikte toplam yaklaşık 11.000 m² alanda, 100 yatak kapasitesi ile faaliyetine devam etmektedir.

AKAY
HASTANESİ

Ankara'nın Çankaya ilçesinde yaklaşık 18.000 m² kapalı alana kurulu olan 11 katlı hastane bünyesinde 3 yataklı dahili, 4 yataklı koroner, 3 yataklı cerrahi yoğun bakım, 6 kuvözlü yenidoğan yoğun bakım, 9 yataklı KVC yoğun bakım ünitesi olmak üzere ve 101 servis yatağı mevcut olup toplam 126 yatak kapasitesine sahiptir.

VAN
HASTANESİ

Van merkezde yaklaşık 12.500 m² kapalı alana kurulu olan 9 katlı hastanede 5 tam teşekküllü ameliyathane, Hastane bünyesinde 31 yataklı genel yoğun bakım, 5 yataklı kalp damar yoğun bakım ünitesi, 17 yataklı koroner yoğun bakım, 64 kuvözlü yenidoğan yoğun bakım ünitesi ve 99 servis yatağı mevcut olup toplam 216 yatak kapasitesine sahiptir.

VAN HAYAT
HASTANESİ

Van merkezde yaklaşık 4.500 m² kapalı alana kurulu olan 5 katlı hastanede , 13 yataklı dahili ve cerrahi yoğun bakım, 26 kuvözlü yenidoğan yoğun bakım ünitesi ve 30 servis yatağı mevcut olup toplam 69 yatak kapasitesine sahiptir.

DEMET
TIP MERKEZİ

Ankara'nın Yenimahalle ilçesi Demetevler semtinde 2.400 m² kapalı alanda, ayakta tedavi ve sağlık hizmeti verilmektedir.

ERBİL
TANI MERKEZİ

Irak-Erbil şehrinde, yaklaşık 850 m² kapalı alana sahip 4 katlı binada tanı ve görüntüleme merkezi olarak faaliyet göstermektedir.

DİĞER **HİZMETLERİMİZ**

Her Yerde Sağlık
Her Yerde Sağlık, nitelikli ve güvenilir sağlık hizmetlerine en kolay ve en şeffaf şekilde erişim sağlamak amacıyla kurulan bir sağlık hizmetleri karşılaştırma platformudur.
healthineverywhere.com, Türkiye'nin önde gelen sağlık kuruluşlarının çeşitli hizmetlerine ilişkin farklı tekliflerini yayınlayarak, kullanıcıların kendilerine en uygun hizmetleri seçmelerine olanak tanır.

Her Yerde Sağlık sadece tipik sağlık turizmini yönetmeyi amaçlayan bir web sitesi veya kuruluş değildir. Sağlık turizminde fark yaratan e-ticaret, dijital pazarlama ve müşteri memnuniyetinin tüm gerekliliklerini yerine getirmeyi amaçlayan ve yeni nesil sağlık turizminin önünü açan bir anlayıştan yola çıkarak, sağlık hizmetine karar veren bütüncül bir yaklaşımdır. Tüm hizmet sunucularının niteliklerini ve koşullarını karşılaştırarak, danışanların talep ettiği ve sağlık hizmetinin yanı sıra ihtiyaç duyduğu diğer hizmetleri, çağrı merkezleri ve iletişim kanalları üzerinden ana dillerinde destek alarak güvenli ve şeffaf danışmanlık hizmeti sunmalarına yardımcı olur.

HAYSÜT
Grubumuz bünyesinde Ankara'nın Haymana ve Bala ilçelerindeki işletmelerde "HAYSÜT" markası ile, hayvancılık ve süt üretimi konularında faaliyet göstermektedir. Ari işletme statüsünde olup Avrupa standartlarında süt üretimi ve besicilik yapmaktadır.

HYS Sigorta
Müşteri odaklı ve yenilikçi vizyonunu sürdürülebilir adımlarla ileriye taşıyan HYS Sigorta özellikle sağlık sektörüne özel çözümler üzerinde uzmanlaşmıştır. Bu alandaki tecrübesini, bilgisini, müşterilerine ve paydaşlarına doğru çözümleri sunmak, olumlu bir deneyim yaşatmak için kullanmaktadır.

İlk ürünü olan Cana Can Hamilelik ve Doğum Poliçesini Kasım 2022 itibari ile aktif etmiştir. Öncelikli hedef olarak belirlenen anlaşmalı kurum sayısını arttırmak ve yeni ürün geliştirmek üzerine çalışmalar hızla devam etmektedir.

Lokman Hekim Lojistik (LHL)
Lokman Hekim Lojistik; endüstriyel çamaşır hizmetleri, temizlik hizmetleri, catering hizmetleri ve kafeterya işletme hizmetleri, inşaat proje ve taahhüt hizmetleri, biyomedikal ve teknik hizmetler, hastane otel tekstil/ mefruşat hizmetleri, temizlik ürünleri üretim hizmetleri, tıbbi sarf üretim ve ithalat hizmetleri ve güvenlik hizmetleri sunan bir hizmet sağlayıcısıdır. Uzun yıllara dayanan deneyimimiz ve uzmanlaşmış ekibimizle, işletmelerin işleyişini kolaylaştırmayı, çevreyi korumayı, çalışanlarınıza ve müşterilerinize daha iyi bir deneyim sunmayı hedefliyoruz. Müşteri memnuniyeti ve kalite odaklı hizmet anlayışımızla, işletmelerin işleyişini geliştirmeye ve günlük yaşamlarını daha konforlu hale getirmeye devam ediyoruz.

TURQUALITY
Şirketimizin Ticaret Bakanlığı'na yaptığı başvuru neticesinde, "Lokman Hekim Engürüsağ" markasıyla TURQUALITY® Marka Destek Programı kapsamına alınması uygun görülmüştür. Bu çerçevede, kapsama alınan 26.04.2022 tarihinden itibaren gerçekleştirilecek olan harcama ve faaliyetler desteklenmektedir.

JCI (Joint Commission International)
Sağladığımız güvenilir ve kaliteli sağlık hizmetinin, uluslararası standartlara uygunluğunu belgelemekten büyük gurur duyuyoruz. Lokman Hekim İstanbul Hastanemiz, küresel ölçekte tanınan ve kabul gören bağımsız akreditasyon kuruluşu Joint Commission International (JCI) tarafından verilen uluslararası kalite sertifikasını almaya hak kazandı.

Kurumsal **Yönetim**

KÂR PAYI
POLİTİKASI

Şirketimiz, Kurumsal Yönetim İlkelerine uyum çalışmaları çerçevesinde, halka açık şirketlerin kâr dağıtımı konusundaki yükümlülüklerini dikkate alarak, izleyen yıllara ilişkin kâr dağıtım politikasını belirlemiş ve internet sitemizde kamuya açıklamıştır.

Şirket, kâr dağıtım politikasının uygulanmasında, yatırımcılarının hisse senedi getirileri yanında kâr paylarından da gelir elde etmelerini teminen, şirketin yatırım faaliyetleri ve mevcut finansman yapısını göz önünde bulundurmaktadır.

Şirketimizin ortaklarına dağıtacağı kâr payı miktarı, mali tablolar esas alınarak dağıtılabilir kâr üzerinden hesaplanmaktadır. İlgili hesap dönemi için dağıtılacak kâr payı, tabi olunan mevzuat hükümlerine göre belirlenecektir. Yönetim Kurulu'nun, kârın dağıtılıp dağıtılmamasına ve dağıtılacak ise kârın miktarı ile dağıtım tarihine ilişkin önerisi, Genel Kurul'da görüşülmekte ve karara bağlanmaktadır.

Şirketin kârına katılım konusunda bir imtiyaz yoktur. Kârın dağıtımı, tabi olunan Türk Ticaret Kanunu, Sermaye Piyasası Kanunu, Vergi Usul Kanunu ve diğer ilgili mevzuat hükümleri ve Şirket Esas Sözleşmesi'nin ilgili maddeleri çerçevesinde gerçekleştirilir.

Şirketimizin 28.03.2024 tarihinde gerçekleştirdiği genel kurul toplantısında; 2023 yılı brüt 50.000.000,00-TL iki eşit taksitte 07.05.2024 ve 22.07.2024 tarihlerinde ödenmesine karar verilmiştir. Temettü ödemeleri belirtilen tarihlerde yapılmıştır. Şirketimizin dağıtmış olduğu kâr payı;

Temettü Tarihi	Nakit Temettü Brüt Oran (%)	Nakit Temettü Brüt TL	Nakit Temettü Net Oran (%)
22.07.2024 (2023 Kârı - 2.Taksit)	138,89	25.000.000	125
07.05.2024 (2023 Kârı - 1.Taksit)	138,89	25.000.000	125
30.11.2023 (2022 Kârı - 2.Taksit)	45,83	8.250.000	45,83
29.09.2023 (2022 Kârı - 1.Taksit)	45,83	8.250.000	45,83
28.12.2022 (2021 Kârı - 2.Taksit)	19,44	7.000.000	17,49
28.09.2022 (2021 Kârı - 1.Taksit)	19,44	7.000.000	17,49
22.11.2021 (2020 Kârı - 2.Taksit)	11,11	4.000.000	9,44
20.09.2021-(2020 Kârı - 1.Taksit)	11,11	4.000.000	9,44
04.01.2021 (2019 Kârı - 2.Taksit)	11,76	2.824.488	10,00
28.09.2020 (2019 Kârı - 1.Taksit)	8,24	1.975.511	7,00
26.11.2019	5,00	1.200.000	4,25
17.09.2018	10,00	2.400.000	8,50
20.07.2017	16,67	4.000.000	14,17
20.06.2016	11,76	2.823.529	10,00
13.07.2015	5,00	1.200.000	4,25
30.06.2014	6,06	969.600	5,15
30.05.2013	12,5	2.000.000	10,63

ÜCRETLENDİRME
POLİTİKASI

Bu politika dokümanı, şirketin ücretlendirme sistem ve uygulamaları ile bu uygulamaların yapılandırılması, izlenmesi ve kontrol edilmesi için gerekli ilke ve kuralları tanımlamaktadır.

Ücretlendirme Politikası, şirket ücretlendirme yaklaşımının temel prensiplerini tanımlayarak bu yaklaşımda kullanılan şirketin misyon, strateji ve değerlerini yansıtmakta ve ücretlendirme uygulamalarına yönelik yönetişim ilkeleri ile uyum ihtiyaçlarının altını çizmektedir.

Ücret Politikası; şirkette görev yapan her kademedeki yönetici ve çalışanları kapsar.

Yönetim Kurulu üyelerinin tamamı için geçerli olmak üzere her yıl olağan genel kurul toplantısında sabit ücret belirlenmektedir.

Sabit ücretler, performansa bağlı olmaksızın, düzenli ve sürekli olarak yılın belirli dönemlerinde sabit miktarlarda yapılan nakdi ödemelerdir. Bu tür ücretler, şirketin mali durumu göz önünde bulundurularak belirlenir ve çalışma süresi, unvan ve yapılan işin özelliğine göre esas olarak bütün çalışanlara ödenir. Şirketin Yönetim Kurulu Üyeleri'ne, Üst Düzey Yönetimi'ne ve çalışanlarına verilecek sabit ücretlerin şirketin etik değerleri, iç dengeleri ve stratejik hedefleri ile uyumlu olması ve kısa dönemli performans ile ilişkilendirilmemesi esastır.

Şirketin ücretlendirme uygulamalarının ilgili mevzuat ile bu politika çerçevesinde etkin bir biçimde yürütülüp yönetilmesinin sağlanması konusunda nihai yetki ve sorumluluk, şirketin Yönetim Kuruluna aittir. Yönetim Kurulu, yılda en az bir kez gözden geçirmek suretiyle politikanın etkinliğini sağlar. Şirket üst düzey yönetimi, şirketin ücretlendirme uygulamalarının ilgili mevzuat ile bu politika çerçevesinde etkin bir biçimde yürütülüp yönetilmesinden Yönetim Kuruluna karşı sorumludur.

BAĞIŞ ve YARDIM
POLİTİKASI

Lokman Hekim, sosyal amaçlı kuruluş olan vakıflara, derneklere, üniversitelere ve benzeri kuruluşlar ile kamu tüzel kişilerine Sermaye Piyasası Kurulu tarafından belirlenen esaslar dahilinde yardım ve bağışta bulunabilir.

Bağışın şekli, miktarı ve yapılacağı gerçek veya tüzel kişinin seçiminde Lokman Hekim'in kurumsal sosyal sorumluluk politikalarına uygunluk gözetilir.

Yıllık toplam tutarı 20.000 TL'nin üzerindeki bağış ve yardımlar için Yönetim Kurulu kararı gerekmektedir.

Yıl içerisinde yapılan her türlü bağış ve yardımlar, Şirketin Yıllık Olağan Genel Kurulunda hissedarların bilgisine sunulur.

2024 yılı olağan genel kurulunda 27 milyon TL bağış ve yardım üst sınırı konusunda yönetim kuruluna yetki verilmiştir.

Geri Alınan **Paylar**

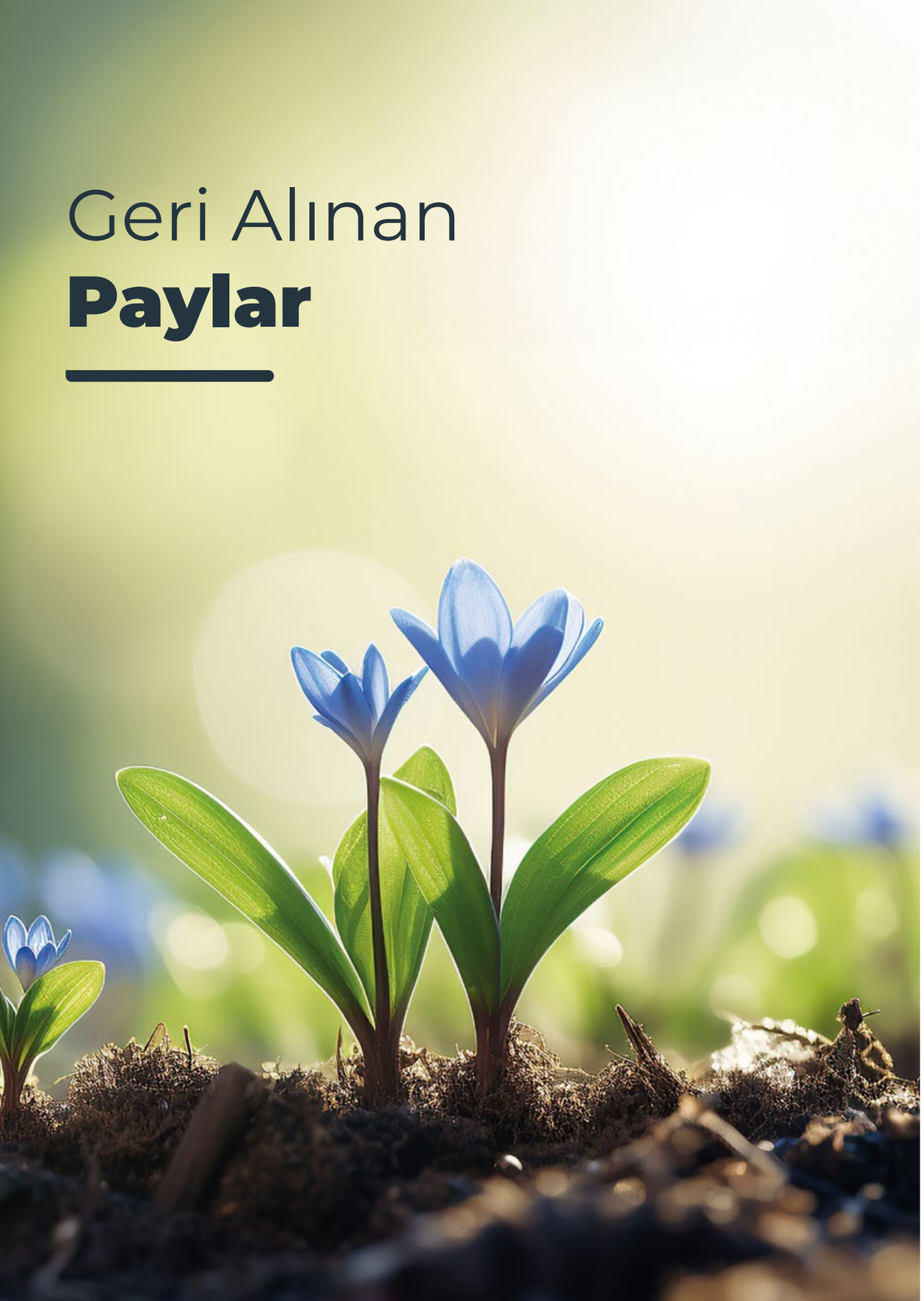

Geri Alımın amacı; Türkiye ve Dünya piyasalarında meydana gelebilecek dalgalanmalar nedeniyle, "BİST" te işlem gören hisse fiyatının piyasa koşullarından olumsuz etkilenmesini ve ciddi değer kayıplarını önlemek, pay sahiplerini korumak, hisse fiyatının istikrarlı ve gerçek değerine uygun oluşumunu sağlamak, şirkete olan güveni korumaktır.

Şirketimiz 28 Mart 2024 tarihli genel kurul toplantısında yeni geri alım programını onaylamıştır. Yönetim kurulu 2023 yılı olağan genel kurul toplantısında aldığı yetkiyle sermayenin %10'una ulaşıncaya kadar hisseyi 400 TL üst fiyat limitinde 3 yıl süresince almaya yetkilidir.

Şirketimizin hisse geri alımı kapsamında raporlama tarihi itibariyle güncel pay bilgisi;

Lokman Hekim Engürüsağ A.Ş.'nin sahip olduğu:	5.281.637 Adet	%2,45

Hisse Geri Alımı

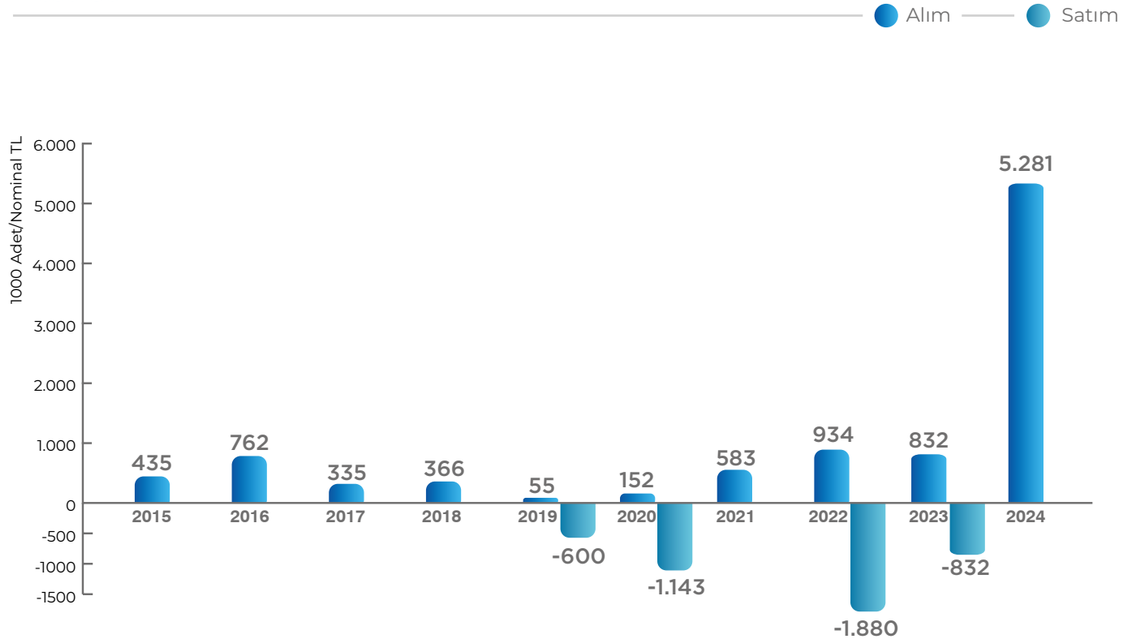

GELECEĞE YÖNELİK
DEĞERLENDİRMELER

Şirketimizin 2024 yılı geleceğe yönelik değerlendirmesi;

	2023 Gerçekleşen (TMS 29 Dahil)
Hasılat	1.895 MTL
FAVÖK	359 MTL
FAVÖK Marjı	19%

	2024 Öngörülen (TMS 29 Dahil)
Hasılat Büyümesi	25%
FAVÖK Marjı	20%

Dönem içerisinde İstanbul Hastanesinde planlanan sağlık turizmine yönelik çalışmaların etkisi, hastanelerimizde yeni açılacak branşlar ve maliyet azaltıcı yönde yapılan faaliyetler neticesinde, enflasyon muhasebesi dahil (TMS 29) konsolide hasılat büyümesini %25, FAVÖK marjının ise %20 olarak gerçekleşmesini öngörmekteyiz.

HİSSE
PERFORMANSI

Sermaye	: 216 MTL
Güncel Fiili Dolaşım Oranı	: 71,05%
En Düşük	: 7,47-TL
En Yüksek	: 19,03-TL

Kapanış	: 17,37-TL
Piyasa Değeri	: 3.752-MTL
İşlem Hacmi	: 8.530-MTL
İşlem Hacmi (gün/ort.)	: 46 MTL

LKMNH-BIST 100 "%" Değişim

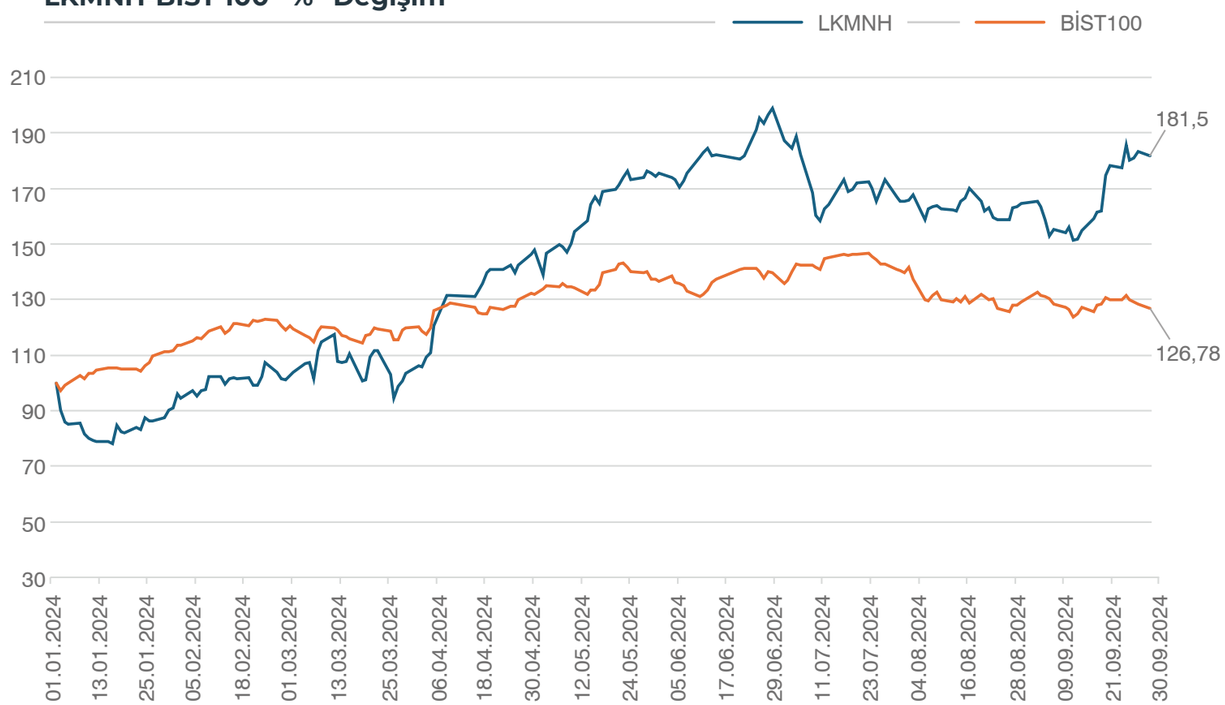

YILBAŞI İTİBARIYLA **%81,5** GETİRİ SAĞLAYARAK HİSSE FİYATI 9,57 TL'DEN **17,37 TL**'YE ULAŞMIŞTIR.

Yabancı ve Yerli Oranı

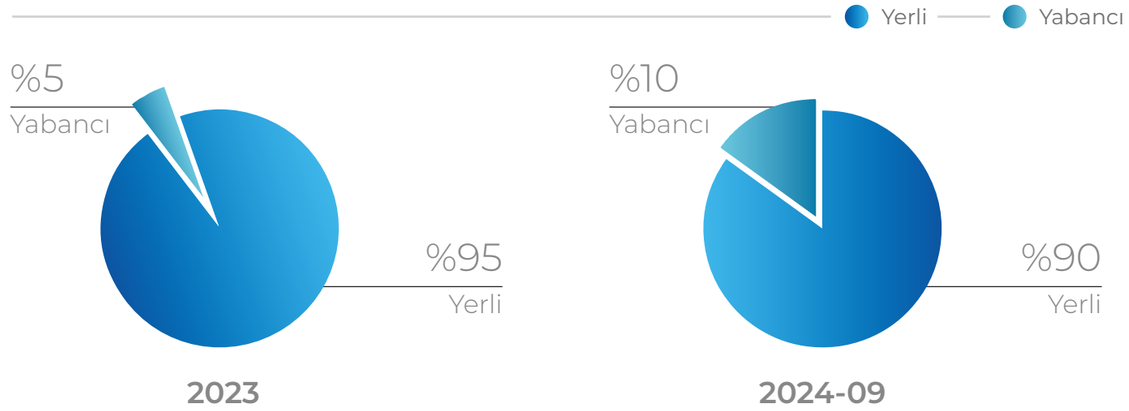

Piyasa Değeri

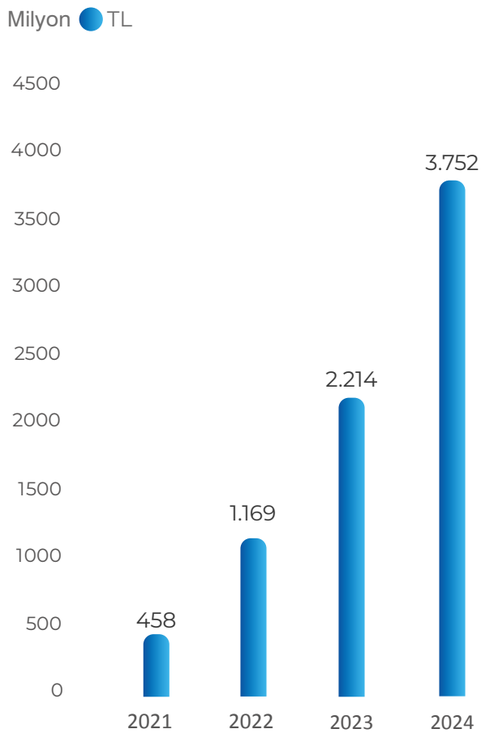

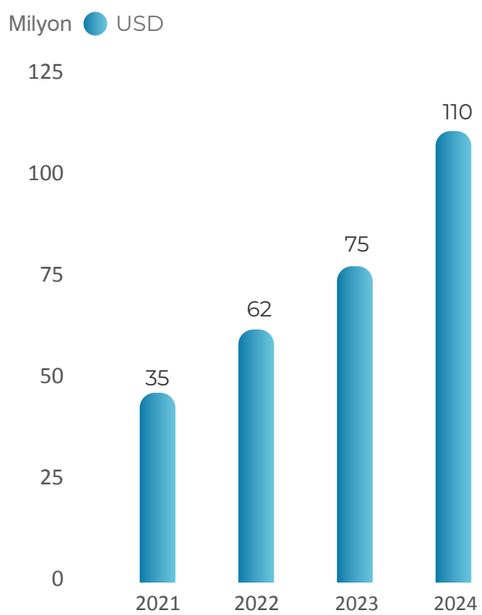

YATIRIMCI İLİŞKİLERİ BÖLÜMÜ (YİB)

Pay sahiplerinin sorularına doğru ve zamanında cevap verebilmek için Yatırımcı İlişkileri Bölümü kurulmuştur. Bu birim başta bilgi alma ve inceleme hakkı olmak üzere pay sahipliği haklarının korunması ve kullanılmasının kolaylaştırılmasında etkin rol oynar. Sermaye Piyasası Kurulunun II.17-1 sayılı Kurumsal Yönetim Tebliği'nin 11. maddesi kapsamında şirketimizin Mali İşler Müdürü Ömer EKER Yatırımcı İlişkileri Bölümü görevlerini yerine getirmek üzere, Yatırımcı İlişkileri Bölümü Müdürü ve Kurumsal Yönetim Komite üyesi olarak atanmıştır. Aynı zamanda Mali İşler Görevlisi Ali Ertürk Yatırımcı İlişkileri Sorumlusu olarak görevlendirilmiştir.

İlgili tebliğ gereği Yatırımcı İlişkileri yetkililerine ait bilgiler aşağıdadır.

Adı Soyadı	Görevi	Lisans Belge Türü	Lisans Belge No	Mail
Ömer Eker	Mali İşler ve Yatırımcı İlişkileri Müdürü	Sermaye Piyasası İleri Düzey ve Kurumsal Yönetim Derecelendirme Lisansı	206113-701799	omer.eker@lokmanhekim.com.tr
Ali Ertürk	Yatırımcı İlişkileri Sorumlusu	-	-	ali.erturk@lokmanhekim.com.tr

Ticari sır niteliğinde olmayan tüm sorulara eşitlik ilkesi gözetilerek YİB tarafından cevap verilmekte ve şirket yönetimi ile pay sahiplerinin sürekli iletişim halinde olması sağlanmaktadır. Mevzuatta belirtilen mali tablolar çeyrek dönemler itibarıyla yasal sürelerinde Kamuyu Aydınlatma Platformu aracılığıyla kamuya duyurulması sağlanmıştır.

FİNANSAL TABLOLAR

VARLIKLAR	Cari Dönem Sınırlı Denetimden Geçmiş 30 Eylül 2024	Önceki Dönem Bağımsız Denetimden Geçmiş 31 Aralık 2023
Nakit ve nakit benzerleri	220.103.086	51.103.958
Ticari alacaklar	473.795.607	455.039.648
- İlişkili taraflardan ticari alacaklar	*30.405.284*	*31.554.389*
- İlişkili olmayan taraflardan ticari alacaklar	*443.390.323*	*423.485.259*
Diğer alacaklar	116.194.676	127.499.157
- İlişkili taraflardan diğer alacaklar	*95.668.883*	*81.820.140*
- İlişkili olmayan taraflardan diğer alacaklar	*20.525.793*	*45.679.017*
Stoklar	164.649.835	137.078.557
Peşin ödenmiş giderler	159.551.989	135.169.028
- İlişkili Taraflara Peşin Ödenmiş Giderler	*24.468.695*	*23.291.861*
- İlişkili Olmayan Taraflara Peşin Ödenmiş Giderler	*135.083.294*	*111.877.167*
Cari dönem vergisiyle ilgili varlıklar	8.797.955	12.660.298
Diğer dönen varlıklar	17.270.180	14.089.949
Toplam dönen varlıklar	**1.160.363.328**	**932.640.595**
Diğer alacaklar	760.987	418.478
Canlı varlıklar	76.002.000	68.874.400
Yatırım amaçlı gayrimenkuller	87.320.796	28.720.154
Maddi duran varlıklar	1.328.067.787	1.338.902.941
Kullanım hakkı varlıkları	496.113.770	396.380.694
Maddi olmayan duran varlıklar	274.575.047	286.494.843
Peşin ödenmiş giderler	1.006.846	11.097.033
- İlişkili Olmayan Taraflara Peşin Ödenmiş Giderler	*1.006.846*	*11.097.033*
Ertelenmiş vergi varlığı	28.814.744	170.594.333
Toplam duran varlıklar	**2.292.661.977**	**2.301.482.876**
TOPLAM VARLIKLAR	**3.453.025.305**	**3.234.123.471**

KAYNAKLAR	Cari Dönem Sınırlı Denetimden Geçmiş 30 Eylül 2024	Önceki Dönem Bağımsız Denetimden Geçmiş 31 Aralık 2023
Banka kredileri	326.783.500	314.446.900
Uzun vadeli kredilerin kısa vadeli kısımları	286.343.081	82.527.522
Kısa vadeli finansal kiralama borçları	33.271.754	38.361.558
Kiralama işlemlerinden borçlar	33.991.474	31.741.861
Ticari borçlar	248.390.752	307.973.009
- İlişkili taraflara ticari borçlar	*12.286.852*	*14.778.478*
- İlişkili olmayan taraflardan ticari borçlar	*236.103.900*	*293.194.531*
Diğer borçlar	1.225.064	1.177.967
- İlişkili taraflara diğer borçlar	*347.912*	*289.946*
- İlişkili olmayan taraflara diğer borçlar	*877.152*	*888.021*
Çalışanlara sağlanan faydalara ilişkin borçlar	73.984.576	76.197.969
Ertelenmiş gelir	51.041.442	92.560.276
Kısa vadeli karşılıklar	19.219.393	16.856.746
- Çalışanlara sağlanan faydalara ilişkin kısa vadeli karşılıklar	16.107.920	11.968.500
- Diğer kısa vadeli karşılıklar	*3.111.473*	*4.888.246*
Dönem karı vergi yükümlülüğü	10.406.296	22.777.811
Diğer kısa vadeli yükümlülükler	18.368.552	23.027.878
Kısa vadeli yükümlülükler	**1.103.025.884**	**1.007.649.497**
Banka kredileri	278.792.901	106.299.700
Uzun vadeli finansal kiralama borçları	15.432.355	55.104.674
Kiralama işlemlerinden borçlar	71.195.398	88.343.203
Ertelenmiş gelirler	12.936.528	20.720.302
Uzun vadeli karşılıklar	70.908.291	152.277.517
- Çalışanlara sağlanan faydalara ilişkin uzun vadeli karşılıklar	*70.908.291*	*152.277.517*
Uzun vadeli yükümlülükler	**449.265.473**	**422.745.396**
Ödenmiş sermaye	216.000.000	36.000.000
Sermaye düzeltmesi farkları	386.260.263	386.260.263
Geri alınmış paylar (-)	(56.441.004)	-
Kar ve Zararda Yeniden Sınıflandırılmayacak Birikmiş Diğer Kapsamlı Gelirler ve Giderler	(81.727.568)	(90.653.019)
- Tanımlanmış fayda planlarının yeniden ölçüm kazançları/kayıpları	*(81.727.568)*	*(90.653.019)*
Kar ve Zararda Yeniden Sınıflandırılacak Birikmiş Diğer Kapsamlı Gelirler ve Giderler	19.197.774	20.118.629
- Yabancı para çevrim farkları	*19.197.774*	*20.118.629*
Kardan ayrılmış kısıtlanmış yedekler	141.164.306	60.868.068
Geçmiş yıllar karları / (zararları)	975.588.698	839.643.321
Net dönem karı	136.473.910	437.703.850
Ana ortaklığa ait özkaynaklar	**1.736.516.379**	**1.689.941.112**
Kontrol gücü olmayan paylar	164.217.569	113.787.466
Toplam özkaynaklar	**1.900.733.948**	**1.803.728.578**
TOPLAM KAYNAKLAR	**3.453.025.305**	**3.234.123.471**

	Cari Dönem Sınırlı Denetimden Geçmiş 1 Ocak 2024 30 Eylül 2024	Önceki Dönem Sınırlı Denetimden Geçmiş 1 Ocak 2023 30 Eylül 2023	Cari Dönem Sınırlı Denetimden Geçmiş 1 Temmuz 2024 30 Eylül 2024	Önceki Dönem Sınırlı Denetimden Geçmiş 1 Temmuz 2023 30 Eylül 2023
Hasılat	2.080.674.502	1.893.162.060	707.830.100	656.259.265
Satışların maliyeti (-)	(1.749.380.323)	(1.614.813.266)	(572.942.748)	(563.346.829)
Brüt kar	**331.294.179**	**278.348.794**	**134.887.352**	**92.912.436**
Genel yönetim giderleri (-)	(102.164.734)	(91.037.136)	(35.308.454)	(31.475.751)
Pazarlama, satış ve dağıtım giderleri (-)	(37.718.550)	(38.431.300)	(10.723.182)	(14.237.054)
Esas faaliyetlerden diğer gelirler	85.520.848	35.072.159	30.777.850	16.956.969
Esas faaliyetlerden diğer giderler (-)	(42.176.554)	(75.810.091)	(12.961.522)	(32.912.902)
Esas faaliyet karı	**234.755.189**	**108.142.426**	**106.672.044**	**31.243.698**
Yatırım faaliyetlerinden gelirler	59.477.640	951.025	267.927	263.428
Finansman gideri öncesi faaliyet karı	**294.232.829**	**109.093.451**	**106.939.971**	**31.507.126**
Finansman gelirleri	4.561.854	11.772.489	1.286.597	1.175.918
Finansman giderleri (-)	(266.816.805)	(131.338.740)	(102.988.767)	(50.283.844)
Parasal kazanç/(kayıp)	281.730.468	224.366.368	35.021.609	58.036.483
Vergi öncesi kar / (zarar)	**313.708.346**	**213.893.568**	**40.259.410**	**40.435.683**
- Dönem vergi geliri/(gideri)	(10.406.296)	(16.641.905)	2.067.596	(10.928.717)
- Ertelenmiş vergi geliri/(gideri)	(138.804.439)	(164.263.228)	(19.506.876)	(51.025.494)
Dönem karı / (zararı)	**164.497.611**	**32.988.435**	**22.820.130**	**(21.518.528)**
Ana ortaklık payları	136.473.910	44.065.165	10.003.428	(19.447.672)
Kontrol gücü olmayan paylar	28.023.701	(11.076.730)	12.816.702	(2.070.856)

ARA DÖNEM FAALİYET RAPORU UYGUNLUĞU HAKKINDA SINIRLI DENETİM RAPORU

Lokman Hekim Engürüsağ Sağlık Turizm Eğitim Hizmetleri ve İnşaat Taahhüt Anonim Şirketi

Yönetim Kurulu'na

Giriş

Lokman Hekim Engürüsağ Sağlık Turizm Eğitim Hizmetleri ve İnşaat Taahhüt Anonim Şirketi'nin ("Şirket") 30 Eylül 2024 tarihi itibarıyla hazırlanan ara dönem faaliyet raporunda yer alan finansal bilgilerin, sınırlı denetimden geçmiş ara dönem finansal tablolar ile tutarlı olup olmadığının sınırlı denetimini yapmakla görevlendirilmiş bulunuyoruz. Rapor konusu ara dönem faaliyet raporu, Şirket yönetiminin sorumluluğundadır. Sınırlı denetim yapan kuruluş olarak üzerimize düşen sorumluluk, ara dönem faaliyet raporunda yer alan finansal bilgilerin, sınırlı denetimden geçmiş ve 18 Kasım 2024 tarihli sınırlı denetim raporuna konu olan ara dönem finansal tablolar ve açıklayıcı notlar ile tutarlı olup olmadığına ilişkin ulaşılan sonucun açıklanmasıdır.

Sınırlı Denetimin Kapsamı

Sınırlı denetim, Sınırlı Bağımsız Denetim Standardı ("SBDS") 2410 "Ara Dönem Finansal Bilgilerin, İşletmenin Yıllık Finansal Tablolarının Bağımsız Denetimini Yürüten Denetçi Tarafından Sınırlı Bağımsız Denetimi"ne uygun olarak yürütülmüştür. Sınırlı denetimimiz, ara dönem faaliyet raporunda yer alan finansal bilgilerin sınırlı denetimden geçmiş ara dönem finansal tablolar ve açıklayıcı notlar ile tutarlı olup olmadığına ilişkin incelemeyi kapsamaktadır. Ara dönem finansal bilgilerin sınırlı denetiminin kapsamı; Bağımsız Denetim Standartlarına uygun olarak yapılan ve amacı finansal tablolar hakkında bir görüş bildirmek olan bağımsız denetimin kapsamına kıyasla önemli ölçüde dardır. Sonuç olarak ara dönem finansal bilgilerin sınırlı denetimi, denetim şirketinin, bir bağımsız denetimde belirlenebilecek tüm önemli hususlara vâkıf olabileceğine ilişkin bir güvence sağlamamaktadır. Bu sebeple, bir bağımsız denetim görüşü bildirmemekteyiz.

Sonuç

Sınırlı denetimimiz sonucunda, ilişikteki ara dönem faaliyet raporunda yer alan finansal bilgilerin, sınırlı denetimden geçmiş ara dönem finansal tablolar ve açıklayıcı notlarda verilen bilgiler ile, tüm önemli yönleriyle, tutarlı olmadığına dair herhangi bir hususa rastlanılmamıştır.

18.11.2024, Ankara
Karar Bağımsız Denetim ve Danışmanlık A.Ş.

Ali Osman Eflatun
Sorumlu Denetçi



LOKMAN HEKİM

LHÜ ANKARA HASTANESİ
Andiçen Mah. Polatlı 2 Cad. İdil Sokak No: 44 Sincan Ankara/Türkiye

LHÜ SÖĞÜTÖZÜ DİŞ HASTANESİ
Söğütözü Mah. 2179 Cad. No: 4 Ankara/Türkiye

AKAY HASTANESİ
Büklüm Sokak No: 4 Kavaklıdere Ankara/Türkiye

DEMET TIP MERKEZİ
Vatan Cad. No: 81 Demetevler Yenimahalle Ankara/Türkiye

ETLİK HASTANESİ
Gn. Dr. Tevfik Sağlam Cad. No: 119 Etlik Keçiören Ankara/Türkiye

İSTANBUL HASTANESİ
Yenişehir Mah. Kardelen Sok. No: 2 Pendik İstanbul/Türkiye

HAYAT HASTANESİ
Serhat Mah. Milli Egemenlik Cad. No: 56 Van/Türkiye

VAN HASTANESİ
Cumhuriyet Mah. Zübeyde Hanım Cad. No: 87 Van/Türkiye

444 99 11
www.lokmanhekim.com.tr