Bu belge 5070 sayılı **Elektronik İmza Kanunu** çerçevesinde **e-imza** ile imzalanmıştır.

smartkurumsal
gayrimenkul değerleme danışmanlık

Gayrimenkul Değerleme Raporu

AKFEN GAYRİMENKUL YATIRIM ORTAKLIĞI A.Ş.

ALTINOVA MAHALLESİ, FUAR CADDESİ, NO: 31, İBİS OTEL
OSMANGAZİ / BURSA

06.01.2025
SM-24-SPK-040

Gayrimenkul Değerleme Raporu Hakkında Bilgiler	
Değerlemeyi Yapan Kurum Ünvanı ve İletişim Bilgileri	**Smart Kurumsal Gayrimenkul Değerleme ve Danışmanlık A.Ş.** Balgat Mahallesi, Mevlana Bulvarı, Yelken Plaza, No:139A/43 Çankaya / ANKARA Tel : (312) 287 44 00 - E.Mail : iletisim@smartkurumsal.com.tr
Değerleme Talebinde Bulunan Müşteri Ünvanı ve İletişim Bilgileri	**Akfen Gayrimenkul Yatırım Ortaklığı Anonim Şirketi** Büyükdere Caddesi, No:201, Levent Loft, C Blok, Kat:8, 34390 Levent / İSTANBUL Tel: (0212) 371 87 00 – E.Mail: info@akfengyo.com.tr
Sözleşme Tarihi / Sayısı	22.01.2024
Talep Tarihi / Sayısı	01.10.2024 / 040
Değerleme Tarihi	31.12.2024
Rapor Tarihi	06.01.2025
Rapor Numarası	SM-24-SPK-040
Raporun Türü	Gayrimenkul Değerleme Raporu
Değerlemeye Konu Taşınmaz(lar)	1 Adet Otel
Değerlemeye Konu Taşınmazın Adresi	Altınova Mahallesi, Fuar Caddesi, No: 31, İbis Otel Osmangazi / BURSA
Raporu Hazırlayan Uzman Yardımcısı	Nurullah KİBAR Gayrimenkul Geliştirme ve Yönetimi (Ankara Üniversitesi) Değerleme Uzman Yardımcısı (SPK 924076)
Raporu Hazırlayan Uzman	Merve GÜNEŞ Harita Mühendisi (Selçuk Üniversitesi) Değerleme Uzmanı (SPK Lisans No:409249)
Raporu Kontrol Eden Denetmen / Sorumlu Değerleme Uzmanı	Mehmet ÖZTÜRK Şehir Plancısı (Gazi Üniversitesi) Değerleme Uzmanı (SPK Lisans No:401187) (mRICS No: 6869236)

İÇİNDEKİLER

1. DEĞERLEME KAPSAM VE İLKELERİ 5
1.1 DEĞERLEME RAPORUNUN AMACI 5
1.2 UYGUNLUK BEYANI 5
1.3 DEĞERLEME ÇALIŞMASINDA ESAS ALINAN STANDARTLAR VE YÖNTEMLER 5
2. ŞİRKET VE MÜŞTERİYİ TANITICI BİLGİLER 8
2.1 DEĞERLEMEYİ YAPAN KURUM ÜNVANI VE İLETİŞİM BİLGİLERİ 8
2.2 DEĞERLEME TALEBİNDE BULUNAN MÜŞTERİ ÜNVANI VE İLETİŞİM BİLGİLERİ 8
2.3 MÜŞTERİ TALEBİNİN KAPSAMI VE SINIRLAMALAR 8
3. DEĞERLEME KONUSU TAŞINMAZIN MÜLKİYET BİLGİLERİ 9
3.1 TAPU KAYITLARI 9
3.2 TAKYİDAT BİLGİLERİ 11
3.3 SON ÜÇ YIL İÇERİSİNDE KONU OLDUĞU SATIŞ İŞLEMLERİ 11
4. DEĞERLEME KONUSU TAŞINMAZ İLE İLGİLİ GENEL BİLGİLER 12
4.1 TAŞINMAZIN TANIMI 12
4.2 TAŞINMAZIN YER ALDIĞI BÖLGENİN ÖZELLİKLERİ 12
4.3 TAŞINMAZIN KONUMU VE YAKIN ÇEVRE ÖZELLİKLERİ 21
4.4 TAŞINMAZIN YAPISAL / FİZİKİ ÖZELLİKLERİ 22
4.5. SWOT ANALİZİ 25
5. DEĞERLEME KONUSU TAŞINMAZIN YASAL SÜREÇ ANALİZİ 26
5.1 TAŞINMAZA AİT GÜNCEL İMAR BİLGİLERİ 26
5.2 İMAR PLAN DEĞİŞİKLİKLERİ VE KAMULAŞTIRMA İŞLEMLERİ 26
5.3 TAŞINMAZA AİT YASAL BELGE (DOSYA, RUHSAT, PROJE VB.) İNCELEMELERİ 26
6. DEĞERLEME KONUSU TAŞINMAZA İLİŞKİN ANALİZLER 29
6.1 MEVCUT EKONOMİK KOŞULLAR VE GAYRİMENKUL PİYASASI ANALİZİ 29
6.2 DEĞERLEME İŞLEMİNİ OLUMSUZ ETKİLEYEN VEYA SINIRLAYAN FAKTÖRLER 44
6.3 TAŞINMAZIN YAPISAL ÖZELLİKLERİNİN DEĞERLEMESİNDE BAZ ALINAN VERİLER 44
6.4 TAŞINMAZIN FİZİKİ VE TEKNİK ÖZELLİKLERİ VE DEĞERLEMEDE BAZ ALINAN VERİLER 44
6.5 DEĞERLEME İŞLEMİNDE KULLANILAN VARSAYIMLAR VE KULLANILMA NEDENLERİ 44
6.6 DEĞERLEME İŞLEMİNDE KULLANILAN YÖNTEMLER VE SEÇİLME NEDENLERİ 45
6.7 EN VERİMLİ VE EN İYİ KULLANIM DEĞERİ ANALİZİ 45

6.8 PİYASA DEĞERİ ANALİZİ 45
6.9 YENİDEN İNŞA ETME (İKAME) MALİYETİ ANALİZİ 48
6.10 NAKİT AKIŞLARI ANALİZİ 49
7. GAYRİMENKUL YATIRIM ORTAKLIĞI PORTFÖYÜ AÇISINDAN DEĞERLENDİRME 54
8. SONUÇ 55

1. DEĞERLEME KAPSAM VE İLKELERİ

1.1 DEĞERLEME RAPORUNUN AMACI

Bu değerleme raporunun amacı; Akfen GYO A.Ş.'nin talebine istinaden, Altınova Mahallesi'nde, 7.961,19 m² yüz ölçümlü, 3198 ada 67 parsel numaralı tapuda niteliği belirtilmemiş taşınmaz üzerindeki Üst (İnşaat) Hakkı değerini içeren Değerleme Raporu'nun hazırlanmasıdır.

1.2 UYGUNLUK BEYANI

Tarafımızca yapılan değerleme çalışması ile ilgili olarak;

- Raporda sunulan bulguların Değerleme Uzmanının bildiği kadarıyla doğru olduğunu,
- Rapor edilen analiz, fikir ve sonuçların yalnızca varsayımlar ve sınırlayıcı koşullar tarafından kısıtlanmış olduğu ve kişisel, tarafsız ve önyargısız profesyonel analiz, fikir ve sonuçlardan oluştuğunu,
- Değerleme Uzmanının, değerleme konusunu oluşturan gayrimenkul ve ilgili taraflarla herhangi bir kişisel ilgi veya önyargısının olmadığını,
- Değerleme hizmetinin karşılığının, bu rapordaki analiz, fikir ve sonuçlardan yola çıkılarak ortaya konulabilecek hareket ve olaylara bağlı olmadığını,
- Değerleme hizmetinin önceden belirlenmiş sonuçların elde edilmesine yönelik olarak geliştirilmediği ve rapor edilmediğini,
- Değerlemenin ahlaki kural ve standartlara uygun gerçekleştiğini,
- Değerleme Uzmanının mesleki eğitim şartlarına haiz olduğunu,
- Değerleme Uzmanının mülkü kişisel olarak denetlediğini,
- Raporda belirtilenlerin haricinde hiç kimsenin bu raporun hazırlanmasında mesleki bir yardımda bulunmadığını

beyan ederiz.

1.3 DEĞERLEME ÇALIŞMASINDA ESAS ALINAN STANDARTLAR VE YÖNTEMLER

Bu raporda yer alan değerleme çalışması, Sermaye Piyasası Kurulu'nun 31.08.2019 tarih ve III-62.3 sayılı "Sermaye Piyasasında Faaliyette Bulunacak Gayrimenkul Değerleme Kuruluşları Hakkında Tebliğ (III-62.3)" kapsamında hazırlanmıştır ve tebliğ ekinde (EK-1) yer alan "Değerleme Raporunda Bulunması Gereken Asgari Hususlar"ı içermektedir. Ayrıca Uluslararası Değerleme Standartları'nı (2017) kapsamaktadır.

UDS 104 tanımlı değer esaslarından, **Pazar değeri,** bir varlık veya yükümlülüğün, uygun pazarlama faaliyetleri sonucunda, istekli bir satıcı ve istekli bir alıcı arasında, tarafların bilgili ve basiretli bir şekilde ve zorlama altında kalmaksızın hareket ettikleri, muvazaasız bir işlem ile değerleme tarihi itibarıyla el değiştirmesinde kullanılması gerekli görülen tahmini tutardır. Pazar değeri kavramı, katılımcıların özgür olduğu açık ve rekabetçi bir pazarda pazarlık edilen fiyat olarak kabul edilmektedir. Bir varlığın pazarı, uluslararası veya yerel bir pazar olabilir. Bir pazar çok sayıda alıcı ve satıcıdan veya karakteristik olarak sınırlı sayıda pazar katılımcısından oluşabilir. Varlığın satışa sunulduğunun varsayıldığı pazar, teorik olarak el değiştiren varlığın normal bir şekilde el değiştirdiği bir pazardır.

Pazar değeri, değerleme tarihi itibarıyla, pazarda pazar değeri tanımına uygun olarak makul şartlarda elde edilebilecek en olası fiyattır. Bu fiyat, satıcı tarafından makul şartlarda elde edilebilecek en iyi ve alıcı tarafından makul şartlarda elde edilebilecek en avantajlı fiyattır.

Bu kapsamda, değerleme çalışmasında aşağıdaki hususların geçerliliği varsayılmaktadır:

- Gayrimenkulün niteliği gereği analizde, mevcut bir pazarın varlığı peşinen kabul edilmiştir.
- Alıcı ve satıcı makul ve mantıklı ve her ikisi de bağımsız hareket etmektedir.
- Taraflar gayrimenkuller ile ilgili makul bilgiye sahiptir ve kendilerine azami faydayı sağlayacak şekilde hareket etmektedirler.
- Gayrimenkullerin satışı için makul bir süre tanınmıştır.
- Ödeme nakit veya benzeri araçlarla peşin olarak yapılmaktadır.
- Gayrimenkullerin alım satım işlemi sırasında gerekebilecek finansman piyasa faiz oranları üzerinden gerçekleştirilmektedir.
- Gayrimenkullerin makul şartlarda elde edilebilecek en olası değeri takdir edilmektedir.
- Takdir edilen Pazar değeri değerleme tarihi itibarıyla belirlenmiş olup değerleme tarihine özgüdür.

İş bu değerleme raporundaki değer esası, açık ve rekabetçi bir pazarda, bir el değiştirme işleminde elde dilebilecek en olası fiyattır.

UDS 105 tanımlı değerleme yaklaşımlarından aşağıda tanımlanan ve açıklanan üç yaklaşım değerlemede kullanılan temel yaklaşımlardır.

(a) Pazar Yaklaşımı,

(b) Gelir Yaklaşımı,

(c) Maliyet Yaklaşımı.

(a) Pazar Yaklaşımı

Pazar yaklaşımı varlığın, fiyat bilgisi elde edilebilir olan aynı veya karşılaştırılabilir (benzer) varlıklarla karşılaştırılması suretiyle gösterge niteliğindeki değerin belirlendiği yaklaşımı ifade eder.

Pazar yaklaşımı yöntemlerinden, kılavuz işlemler yöntemi olarak da bilinen **karşılaştırılabilir işlemler yönteminde**, gösterge niteliğindeki değere ulaşılabilmesi için değerleme konusu varlığın aynısı veya benzeri varlıklarla ilgili işlemlere ilişkin bilgilerden istifade edilir. Karşılaştırılabilir işlemler yönteminin temel adımları:

(a) ilgili pazardaki katılımcılar tarafından kullanılan karşılaştırma birimlerinin tespit edilmesi,

(b) ilgili karşılaştırılabilir işlemlerin tespit edilmesi ve bu işlemler için temel değerleme ölçütlerinin hesaplanması,

(c) karşılaştırılabilir varlıklar ile değerleme konusu varlık arasında niceliksel benzerliklerin ve farklılıkların tutarlı bir karşılaştırmalı analizinin yapılması,

(d) karşılaştırılabilir varlıklar ile değerleme konusu varlık arasındaki farklılıkların yansıtılabilmesi amacıyla değerleme ölçütleri (varsa) için gerekli düzeltmelerin yapılması,

(e) düzeltilmiş değerleme ölçütünün değerleme konusu varlığa uygulanması ve

(f) çeşitli değerleme ölçütünün kullanılması halinde gösterge niteliğindeki değerlerin tek bir sonuca ulaştırılması şeklindedir.

b) Gelir Yaklaşımı

Gelir yaklaşımı, gösterge niteliğindeki değerin, gelecekteki nakit akışlarının tek bir cari değere dönüştürülmesi ile belirlenmesini sağlar. Gelir yaklaşımında varlığın değeri, varlık tarafından yaratılan gelirlerin, nakit akışlarının veya maliyet tasarruflarının bugünkü değerine dayanılarak tespit edilir.

Gelir yaklaşımının çok sayıda uygulama yolunun bulunmasına karşın, gelir yaklaşımı kapsamındaki yöntemler fiilen gelecekteki nakit tutarların bugünkü değere indirgenmesine dayanmaktadır. Bunlar İndirgenmiş Nakit Akışları (İNA) yönteminin varyasyonları olup standartlarda yer verilen kavramlar tüm gelir yaklaşımı yöntemleri için kısmen veya tamamen geçerlidir. İNA yönteminde, tahmini nakit akışları değerleme tarihine indirgenmekte ve bu işlem varlığın bugünkü değeriyle sonuçlanmaktadır. İNA yönteminin temel adımları:

(a) değerleme konusu varlığın ve değerleme görevinin niteliğine en uygun nakit akışı türünün seçilmesi (örneğin, vergi öncesi veya vergi sonrası nakit akışları, toplam nakit akışları veya özsermayeye ait nakit akışları, reel veya nominal nakit akışları vb.),

(b) nakit akışlarının tahmin edileceği en uygun kesin sürenin varsa belirlenmesi,

(c) söz konusu süre için nakit akış tahminlerinin hazırlanması,

(d) (varsa) kesin tahmin süresinin sonundaki devam eden değerin değerleme konusu varlık için uygun olup olmadığının; daha sonra da, varlığın niteliğine uygun devam eden değerin belirlenmesi,

(e) uygun indirgeme oranının belirlenmesi ve

(f) indirgeme oranının varsa devam eden değer de dâhil olmak üzere, tahminî nakit akışlarına uygulanması şeklindedir.

c) Maliyet Yaklaşımı

Maliyet yaklaşımı, bir alıcının, gereksiz külfet doğuran zaman, elverişsizlik, risk gibi etkenler söz konusu olmadıkça, belli bir varlık için, ister satın alma, isterse yapım yoluyla edinilmiş olsun, kendisine eşit faydaya sahip başka bir varlığı elde etme maliyetinden daha fazla ödeme yapmayacağı ekonomik ilkesinin uygulanmasıyla gösterge niteliğindeki değerin belirlendiği yaklaşımdır. Bu yaklaşımda, bir varlığın cari ikame maliyetinin veya yeniden üretim maliyetinin hesaplanması ve fiziksel bozulma ve diğer biçimlerde gerçekleşen tüm yıpranma paylarının düşülmesi suretiyle gösterge niteliğindeki değer belirlenmektedir. Belli başlı üç maliyet yaklaşımı yöntemi bulunmaktadır:

(a) ikame maliyeti yöntemi: gösterge niteliğindeki değerin eşdeğer fayda sağlayan benzer bir varlığın maliyetinin hesaplanmasıyla belirlenmesidir.

(b) yeniden üretim maliyeti yöntemi: gösterge niteliğindeki değerin varlığın aynısının üretilmesi için gerekli olan maliyetin hesaplanmasıyla belirlenmesidir.

(c) toplama yöntemi: varlığın değerinin bileşenlerinin her birinin değeri toplanarak hesaplandığı yöntemdir.

2. ŞİRKET VE MÜŞTERİYİ TANITICI BİLGİLER

2.1 DEĞERLEMEYİ YAPAN KURUM ÜNVANI VE İLETİŞİM BİLGİLERİ

SMART KURUMSAL GAYRİMENKUL DEĞERLEME VE DANIŞMANLIK. A.Ş.

Balgat Mahallesi, Mevlana Bulvarı, Yelken Plaza, No:139A/43 Çankaya / ANKARA

Tel : (312) 287 44 00 - Faks : (312) 287 44 20

E-Posta : iletisim@smartkurumsal.com.tr

Web : www.smartkurumsal.com.tr

Hitit VD – 7720681407

Ticaret Sicil No: 382333

Sermaye: 1.000.000.-TL

2.2 DEĞERLEME TALEBİNDE BULUNAN MÜŞTERİ ÜNVANI VE İLETİŞİM BİLGİLERİ

AKFEN GAYRİMENKUL YATIRIM ORTAKLIĞI A.Ş.

Büyükdere Caddesi, No: 201 Levent Loft C Blok, Kat:8, 34390 Levent / İSTANBUL

Tel: (0212) 37187 00

Web: info@akfengyo.com.tr

Ticaret Sicil No: 372278-0

Sermaye: 3.900.000.000.-TL

2.3 MÜŞTERİ TALEBİNİN KAPSAMI VE SINIRLAMALAR

Hizmeti alan kurumun, raporda bilgileri bulunan taşınmazın değerleme tarihi itibariyle,

- Pazar değeri tespiti

- Pazar kira değerinin tespiti

talebi bulunmaktadır.

Bu rapor amacına uygun olarak, Sermaye Piyasası Kurulu'nun 31.08.2019 tarih ve III-62.3) sayılı "Sermaye Piyasasında Faaliyette Bulunacak Gayrimenkul Değerleme Kuruluşları Hakkında Tebliğ (III-62.3)" tebliğinin ekinde (EK-1) yer alan "Değerleme Raporunda Bulunması Gereken Asgari Hususlar" ve yine Uluslararası Değerleme Standartları 2017 kapsamında hazırlanmış olup başka amaçla kullanılamaz.

Müşteri tarafından tarafımıza herhangi bir sınırlama getirilmemiştir.

3. DEĞERLEME KONUSU TAŞINMAZIN MÜLKİYET BİLGİLERİ

3.1 TAPU KAYITLARI

RAPORA KONU TAŞINMAZ (ANA TAŞINMAZ)	
İli	BURSA
İlçesi	OSMANGAZİ
Mahallesi	ALTINOVA
Köyü	-
Mevkii	-
Pafta No.	-
Ada No.	3198
Parsel No.	67
Yüz ölçümü (m²)	7.961,79
Ana Taşınmazın Niteliği	*BELİRTİLMEMİŞ
Blok No.	-
Kat No.	-
Bağımsız Bölüm No.	-
Bağımsız Bölümün Niteliği	-
Arsa Payı	-
Cilt No.	22
Sayfa No.	2119
Tarih / Yevmiye No.	31.07.2008 / 23156
Sahibi	S.S. BURSA ULUSLARARASI TEKSTİL TİCARET VE ALIŞVERİŞ MERKEZİ İŞLETME KOOPERATİFİ (1/1)

**Ana taşınmaz bilgileri 31.12.2023 tarihli rapordan alınmıştır.*

RAPORA KONU TAŞINMAZ (ÜST HAKKI)	
İli	BURSA
İlçesi	OSMANGAZİ
Mahallesi	ALTINOVA
Köyü	-
Mevkii	-
Pafta No.	-
Ada No.	3198
Parsel No.	67
Yüz ölçümü (m²)	7.961,79
Ana Taşınmazın Niteliği	30 YIL SÜRE ILE 22. CILT 2119. SAYFADAKI 3198 ADA 67 PARSEL ÜZERINDEKI "ÜST (İNŞAAT) HAKKI" BETONARME 9 KATLI OTEL VE 2 KATLI RESTORAN BİNASI
Blok No.	-
Kat No.	-
Bağımsız Bölüm No.	-
Bağımsız Bölümün Niteliği	-
Arsa Payı	-
Cilt No.	22
Sayfa No.	2120
Tarih / Yevmiye No.	31.07.2008 / 23156
Sahibi	AKFEN GAYRİMENKUL YATIRIM ORTAKLIĞI ANONİM ŞİRKETİ (1/1)

3.2 TAKYİDAT BİLGİLERİ

Tapu ve Kadastro Genel Müdürlüğü Sistemi üzerinden 25.12.2024 tarihinde, saat 10:25'de alınan üst hakkı tapu kaydına göre taşınmaz üzerinde aşağıdaki takyidat bulunmaktadır.

Beyanlar

- İmar Planında Turizm Tesis Alanı, Rekreasyon Alanı, Kentsel Servis Alanı, Ticaret Hizmet Alanı Gibi Konut Dışı Alandır.(Şablon: İmar Planında Turizm Tesis Alanı Belirtilmesi) (15.03.2013-8344)

İrtifaklar:

- M: BU PARSEL LEHİNE AYNI KÖY 7220 ADA 1 7222 ADA 1 AYNIKÖY 1628 1630 PARSELLER ALEYHİNE PLANINDA GÖRÜLÜĞÜ ÜZERE İRTİFAK HAKKI(Şablon: Üst (İnşaat) Hakkı) (12.06.1991-3923)

Rehinler:

- TÜRKİYE VAKIFLAR BANKASI T.A.O. lehine, 1. dereceden 75000000.00 EUR bedel ile ipotek kaydı bulunmaktadır. (08.08.2024 - 35903)

3.3 SON ÜÇ YIL İÇERİSİNDE KONU OLDUĞU SATIŞ İŞLEMLERİ

Değerleme konusu taşınmaza ait Tapu ve Kadastro Genel Müdürlüğünden 25.12.2024 tarihinde alınan üst hakkı TAKBİS belgesine göre son üç yıl içerisinde değişiklik gözlenmemektedir. Değerlemeye konu ana taşınmazın mülkiyetinin "S.S. BURSA ULUSLARARASI TEKSTİL TİCARET VE ALIŞVERİŞ MERKEZİ İŞLETME KOOPERATİFİ" olması sebebiyle TKGM Sisteminden tapu kayıt belgelerine ulaşılamamış, tapu müdürlüklerinde tapu kütüğü incelemesine izin verilmemiştir. Bu sebeple ana taşınmaz tapu kayıt bilgileri 31.12.2023 tarihli rapordan alınmıştır.

4. DEĞERLEME KONUSU TAŞINMAZ İLE İLGİLİ GENEL BİLGİLER

4.1 TAŞINMAZIN TANIMI

Değerlemeye konu taşınmaz, tapu kayıtlarına göre Bursa İli, Osmangazi İlçesi, Atınova Mahallesi, 7.961,79 m² yüz ölçümlü, 3198 ada 67 parsel numaralı, tapuda niteliği belirtilmemiş taşınmaz üzerinde yer alan İbis Otel markası altında işletilen otel işletmesidir.

4.2 TAŞINMAZIN YER ALDIĞI BÖLGENİN ÖZELLİKLERİ

4.2.1 Bursa İli

Konum:

Bursa, Türkiye'nin bir ilidir. Merkezi Bursa olan il, 2023 sonu itibarıyla 3.214.571 nüfusa sahiptir. Bu nüfusuyla İstanbul, Ankara ve İzmir'den sonra Türkiye'nin 4. Büyük kentidir. Aynı zamanda Marmara Bölgesi'nin İstanbul'dan sonraki en büyük ikinci şehridir. Bursa ili Nilüfer, Osmangazi, Yıldırım, Gemlik, Gürsu, Kestel, Mudanya, Büyükorhan, Harmancık, İnegöl, İznik, Karacabey, Keles, Mustafakemalpaşa, Orhaneli, Orhangazi ve Yenişehir ilçelerini kapsar.

Bursa İl Nüfusu: **3.214.571** (2023 sonu). İlin yüzölçümü **10.811** km²'dir. İlde km²'ye **297** kişi düşmektedir. (Yoğunluğun en fazla olduğu ilçe: 5950 kişi ile Yıldırım'dır.)

İlde yıllık nüfus artış oranı %0,62 olmuştur. Nüfus artış oranı en yüksek ve en düşük ilçeler: Büyükorhan (%14,40)- Osmangazi(-%0,67) 6 Şubat 2024 TÜİK verilerine göre 17 ilçe ve belediye, bu belediyelerde toplam 1061 mahalle bulunmaktadır.

İdari Sınırlar:

40 derece boylam ve 28 – 30 derece enlem daireleri arasında Marmara Denizi'nin güneydoğusunda yer alan Bursa ili doğuda Bilecik, Adapazarı, kuzeyde Kocaeli, Yalova, İstanbul ve Marmara Denizi, güneyde Kütahya, batıda Balıkesir illeriyle çevrilidir. Denizden yüksekliği 155 metredir.

Ulaşım:

İl içinde karayolu, demiryolu ve havayolu ile ulaşım yapılmaktadır. Ayrıca Bursa'da gelişmiş bir toplu taşımacılık sistemi şehir nüfusunun ulaşım ihtiyacını karşılar.

Bursa'da çevreci ve konforlu araçlarla toplu taşımayı sürdürmek ve ulaşımda kamu hakimiyetini arttırmak amacıyla 2007 yılında 84 otobüsle Burulaş Otobüs Müdürlüğü planlama ve bakım faaliyetlerine başlamıştır. Görevi toplu taşıma hatlarını işletmek ve işlettirmek olan Burulaş Otobüs Müdürlüğü Bursa'nın 7 ilçesinde 325 özmal 156 kiralık toplam 481 otobüsle 139 hatta, içinde bulunulan çağın ve Bursa'nın gelişiminin sürekliliğine uygun çevreci, konforlu ve güvenli otobüs filosuyla ve eğitimli personeliyle 7/24 toplu taşıma hizmeti vermektedir.

Filoda bulunan otobüsler Avrupa standartlarına göre imal edilmiş, engellilerin kullanımına uygun ve klima donanımına sahip, ülkenin ekonomisine katma değer sağlayan yerli üretim araçlar olup, bakım ve temizlikleri periyodik olarak gerçekleşmektedir. Araç sürücüleri tecrübeli, yolcu ilişkileri konusunda eğitimli ve kullandıkları araçların donanımlarına hakim kişiler olarak toplu taşımada kaliteyi arttırmak için faaliyet göstermeye devam etmektedir.

Bütünleşik Filo takip sistemi sayesinde otobüslerin hareketleri incelenmekte ve işletmeye anında müdahale sağlanmaktadır. 2005 yılından itibaren geçilen bütünleşik bilet sistemi ile otobüslere binişlerde nakit kalkarak Türkiye'de bir ilke imza atılmış olup sistemin aktarma prensibine elverişli olması sebebiyle yolculuklar ekonomik bir biçimde gerçekleşmektedir

Balıkesir'deki Bandırma Garı ile Bilecik'teki Osmaneli YHT Garı arasında yapımı planlanan 201 kilometre uzunluğundaki yüksek standartlı demiryolu projesidir. 23 Aralık 2012'de dönemin Başbakan Yardımcısı Bülent

Arınç, Ulaştırma Denizcilik ve Haberleşme Bakanı Binali Yıldırım, Çalışma ve Sosyal Güvenlik Bakanı Faruk Çelik ve TCDD Genel Müdürü Süleyman Karaman'ın katıldığı bir törenle temeli atılmıştır.

YSD hattının şu an Bursa ile Osmaneli arasındaki 105 kilometrelik kısmı inşa halinde olup, bu kısmın 2024'te hizmete girmesi planlanmaktadır. Kalan kısmının inşasıyla ilgili şu an için bir bilgi bulunmamaktadır. Hat tamamlandığında Ankara - İstanbul yüksek hızlı demiryolu ile entegre olacak ve Bursa'yı Ankara, İstanbul ve İzmir'e bağlayacaktır.

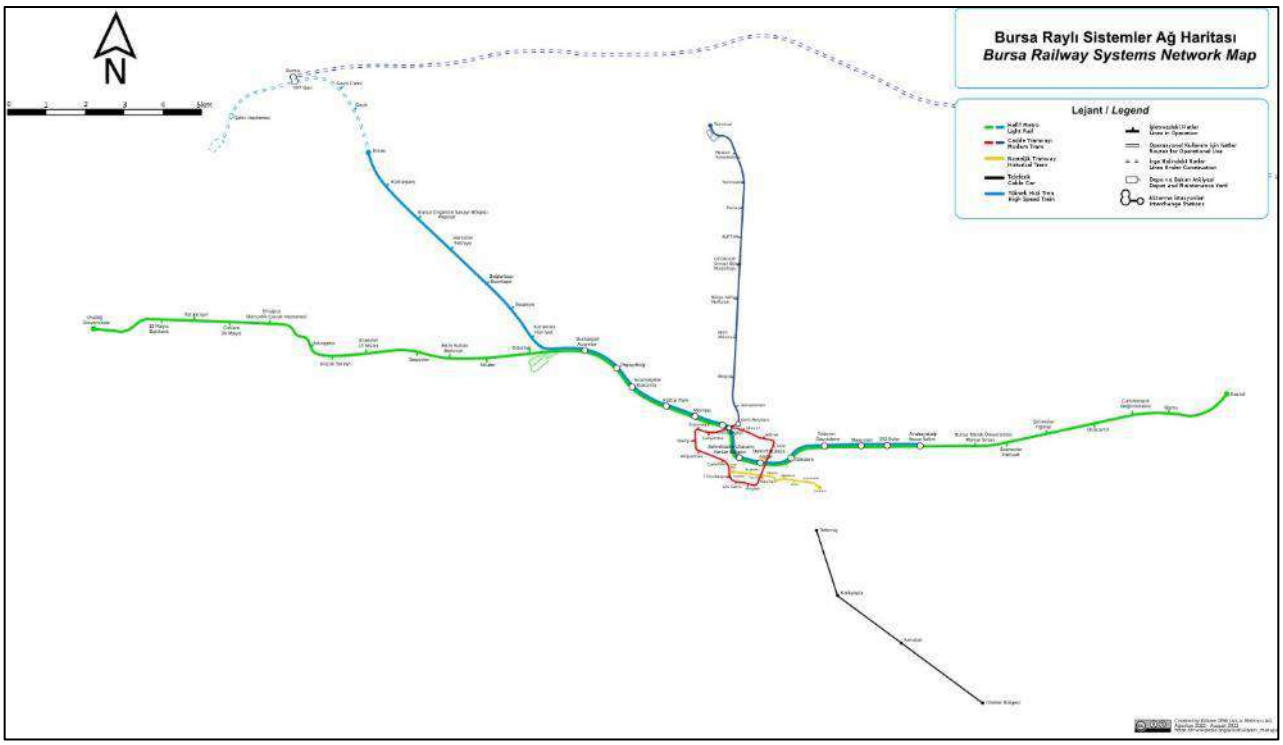

2002 yılında yaklaşık 600 minibüs birleşerek 300 otobüs olarak Bursa il merkezinde hizmet vermeye başladı.

Bursa Özel Halk Otobüsçüleri Odası, Bursa'daki Batı'da 300, Doğu'da 55 Özel Halk Otobüsünün hizmetini yönetir. Rotaların planını yapar, hizmet seviyesini belirler ve hizmet kalitesini takip eder. Ayrıca duraklardan ve diğer hizmetlerden de sorumludur. Dünyadaki birçok gelişmiş otobüs işletmesinin yaptığı gibi otobüs hizmetleri Bursa'da da özel işletmeciler tarafından özel bir sözleşme altında verilmektedir.

Bursa otobüs ağı Türkiye'deki en büyük ve en kapsamlı şehir taşıma hizmetlerinden bir tanesidir. Her gün 355 üzerinde araç yaklaşık 180.000 yolcuyu 82 farklı rotaya taşımaktadır. Ayrıca bu taşıma ağı dinamiktir; Bursa'nın büyümesi ve onun ihtiyaçları doğrultusunda geliştirilir.

Bursa - İstanbul arasında deniz ulaşımını sağlamak amacıyla Burulaş'ın bünyesinde kurulan Bursa Deniz Otobüsleri (BUDO), Ocak 2013'te seferlerine başlamıştır. İstanbul Deniz Otobüsleri Mudanya Güzelyalı İskelesinden İstanbul'a seferler düzenlenmektedir. Cumhuriyet'in 40.yıl kutlamalarının yapıldığı 1963 yılında İsviçreli şirket Von Roll Holding tarafından ülkenin en büyük kayak merkezi Uludağ'a yapılan teleferik hattı 29 Ekim 1963'te açılmıştır. İnşaatı 1958'de başlayan hat 5 senede tamamlanmıştır.

İklim:

Bursa ili, genellikle ılıman bir iklime sahiptir. Ancak, iklim bölgelere göre de değişiklik göstermektedir. Kuzeyde Marmara Denizinin yumuşak ve ılık iklimine karşılık güneyde Uludağ'ın sert iklimi ile karşılaşılmaktadır.

İlin en sıcak ayları Temmuz - Ağustos, en soğuk ayları ise Aralık - Ocak'tır. 52 yıllık gözlem süresi itibarı ile yıllık ortalama yağış miktarı 70,6 cm'dir. İlde ortalama nispi nem %69 civarındadır.

Su Kaynakları:

Şehrimizin su ihtiyacının % 85 i Nilüfer ve Doğancı Barajlarından, % 15 i Uludağ pınar kaynaklarından sağlanmaktadır. **İhtiyaç olması durumunda Bursa ovasında 200 adet yer altı su kuyusu devreye alınabilecek durumdadır. **Nilüfer ve Doğancı Barajlarından gelen günlük yaklaşık 400.000 m^3 su Doburca Arıtma Tesislerinde (500.000 m^3/gün kapasite) arıtıldıktan sonra şehre verilmektedir. 3 merkez ilçede (Osmangazi, Yıldırım, Nilüfer) 2020 yılı içinde toplam 144 milyon m^3 su üretilmiştir. 144 milyon m3 suyun dağılımı şu şekildedir. 81 milyon m^3 Doğancı ve Nilüfer barajlarından, 14 milyon m^3 Pınar kaynaklarından, 49 milyon m^3 yer altı su kuyularından karşılanmaktadır. Doğancı-1 Barajı, Bursa ilinin Osmangazi ilçesinde, Nilüfer Çayı üzerinde, şehre içme suyu temin etmek amacıyla 1975-1983 yılları arasında inşa edilmiş bir barajdır. Toprak ve kaya gövde dolgu tipi olan barajın gövde hacmi 2.520.000 m^3, akarsu yatağından yüksekliği 65,00 m, maximum su kotunda göl hacmi 43,30 hm^3, normal su kotunda göl alanı 1,55 km^2'dir. Yılda 125 hm^3 içme suyu sağlamaktadır.

Nüfus ve Demografik Yapı:

Bursa İl Nüfusu: **3.214.571** (2023 sonu). İlin yüzölçümü **10.811** km^2'dir. İlde km^2'ye **297** kişi düşmektedir. (Yoğunluğun en fazla olduğu ilçe: 5950 kişi ile Yıldırım'dır.)

İlde yıllık nüfus artış oranı %0,62 olmuştur. Nüfus artış oranı en yüksek ve en düşük ilçeler: Büyükorhan (%14,40)- Osmangazi(-%0,67)

6 Şubat 2024 TÜİK verilerine göre 17 ilçe ve belediye, bu belediyelerde toplam 1061 mahalle bulunmaktadır. Nüfus Artış Hızı Türkiye nüfusu 1927-2011 arasında 5,5 kat artmıştır. II. Dünya Savaşı (1939-45) sırasında nüfus artış hızları hem doğumların azalması, hem de ölümlerin artması yüzünden düştü. 1945'ten sonra nüfus artışı hızlanarak 1955-60 arasında en yüksek düzeye çıktı; 1965'ten sonra Türkiye'nin nüfus artış hızında düzenli bir düşme olduğu söylenebilir. Son istatistiklere göre 2016 yılı Nüfus Artış Miktarı önceki yıla göre %1,01 olarak gerçekleşmiştir. Yaşlanma 1965'ten beri, 0-14 yaş grubunun, toplam nüfus içindeki payının dramatik biçimde azalıyor olmasına karşın, Türkiye nüfusunun en önemli özelliklerinden biri hala genç olmasıdır. 2012 yılı itibariyle 0-14 yaş grubu toplam nüfus içindeki payı yüzde 24,9'dur. Nüfusun yaklaşık dörtte birinin henüz eğitim çağında olması gereken, bu yüzden çalışma çağına gelmemiş kişiler oluşturur. Türkiye'de göçün yönü genellikle kırdan kente, doğudan batıya doğrudur. 1927 yılında nüfusun yüzde 75,8'i kırsal (10 binden az nüfuslu), yüzde 24,2'si kentsel alanlarda yaşarken, bu oranlar 83 yıl içinde tam tersine dönmüştür. 2011 yılı itibariyle Türkiye nüfusunun yüzde 23,2'si (17.338.563) kırsal alanda (belde ve köyler) yaşarken, yüzde 76,8'i (57.385.706) kentsel (il ve ilçe merkezleri) alanlarda yaşamaktadır. Yine 2012 yılı itibariyle nüfusun yüzde 75,8'i nüfusu 10.000'in üstündeki yerleşim birimlerinde yaşamaktadır. Kentsel nüfustaki artış özellikle 1950'den sonra hızlanmıştır, 1927-50 arasında yalnızca 0,8 puan artan kentsel nüfus oranı 1950-2010 arasında 51 puan yükselmiştir. 1927-35 arasında kırsal ve kentsel alanlarda yıllık ortalama nüfus artış hızları birbirine yakın olmuştur. 1935-40 arasında kentsel alanlarda artış, 1940-45 arasında ise II. Dünya Savaşı'nın etkisiyle hem kırsal hem kentsel alanlarda düşme görülmüştür. 1950'den sonra yıllık ortalama kentsel nüfus artışının çok hızlanması kırdan kente göçün artmasıyla açıklanabilir.1927- 2010 arasında kentsel nüfusun büyük artış göstermiş olmasına karşın, kentsel nüfusun büyük bölümü kırsal kökenlidir.

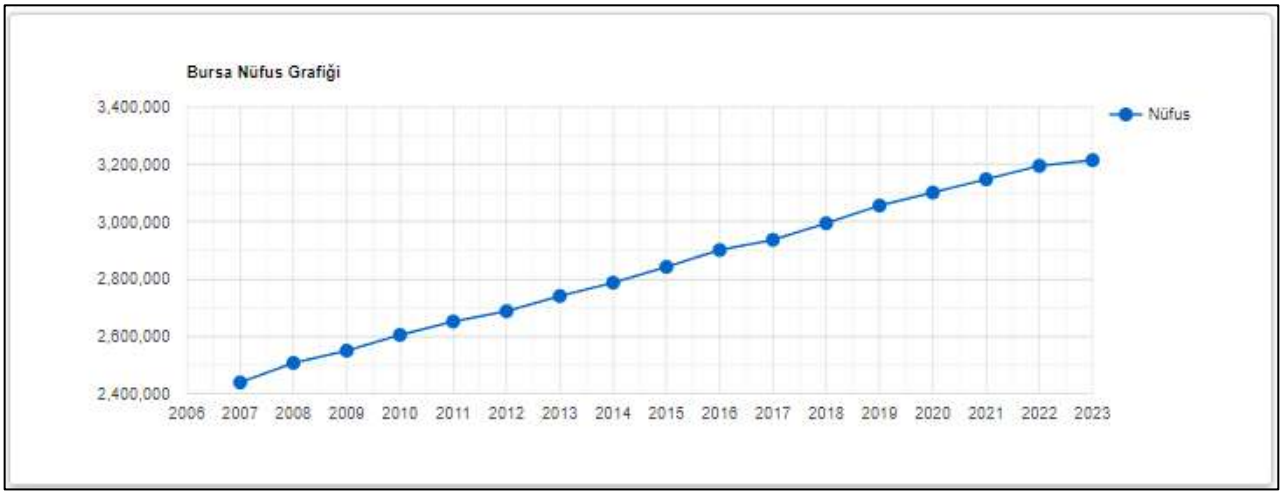

Yıl	Bursa Nüfusu	Erkek Nüfusu	Kadın Nüfusu
2023	**3.214.571**	1.605.941	1.608.630
2022	**3.194.720**	1.595.869	1.598.851
2021	**3.147.818**	1.573.362	1.574.456
2020	**3.101.833**	1.550.767	1.551.066
2019	**3.056.120**	1.530.956	1.525.164
2018	**2.994.521**	1.498.219	1.496.302
2017	**2.936.803**	1.470.341	1.466.462
2016	**2.901.396**	1.454.059	1.447.337
2015	**2.842.547**	1.423.583	1.418.964
2014	**2.787.539**	1.394.715	1.392.824
2013	**2.740.970**	1.371.914	1.369.056
2012	**2.688.171**	1.343.894	1.344.277
2011	**2.652.126**	1.325.715	1.326.411
2010	**2.605.495**	1.300.283	1.305.212
2009	**2.550.645**	1.273.491	1.277.154
2008	**2.507.963**	1.253.151	1.254.812
2007	**2.439.876**	1.218.749	1.221.127

(Kaynak: TÜİK, İstatistik Göstergeler, Adrese Dayalı Nüfus Kayıt Sistemi (ADNKS) Sonuçları)

Yıl	İlçe	İlçe Nüfusu	Erkek Nüfusu	Kadın Nüfusu	Nüfus Yüzdesi
2023	Osmangazi	**885.273**	443.313	441.960	% 27,54
2023	Yıldırım	**654.491**	328.855	325.636	% 20,36
2023	Nilüfer	**543.934**	268.186	275.748	% 16,92
2023	İnegöl	**299.203**	150.721	148.482	% 9,31
2023	Gemlik	**122.171**	61.317	60.854	% 3,80
2023	Mudanya	**109.964**	53.458	56.506	% 3,42
2023	Mustafakemalpaşa	**103.944**	51.808	52.136	% 3,23
2023	Gürsu	**103.770**	52.470	51.300	% 3,23
2023	Karacabey	**85.765**	42.975	42.790	% 2,67
2023	Orhangazi	**81.862**	41.162	40.700	% 2,55
2023	Kestel	**75.954**	38.169	37.785	% 2,36
2023	Yenişehir	**55.745**	27.666	28.079	% 1,73
2023	İznik	**44.988**	22.241	22.747	% 1,40
2023	Orhaneli	**19.527**	9.680	9.847	% 0,61
2023	Keles	**11.321**	5.638	5.683	% 0,35
2023	Büyükorhan	**10.325**	5.163	5.162	% 0,32
2023	Harmancık	**6.334**	3.119	3.215	% 0,20

Ekonomi:

Tarım: Bursa ili genelinde toprakların %60'ı tarım alanı olarak kullanılır ve bu oran Türkiye ortalamasının oldukça üzerindedir. Bursa'da yapılan tarım daha çok tarla ürünlerine dayanır. Toprağı çok bereketli olup, iklimi (sıcaklık, nem ve yağış) tarıma çok müsaittir. Tarım ürünleri çok çeşitli ve boldur. Faal nüfûsun % 60'ı tarımla uğraşır. Brüt gelirin % 20'si tarımdan sağlanır. Bazı meyve ve sebze ürünlerinde Bursa birinci sırada yer alır. Arazinin % 44'ü tarladır. Tarım ürünlerinin başlıcaları; buğday, arpa, mısır, yulaf ve pirinç gibi tahıllardır. Bütün bunların senelik istihsali 500.000 tona yaklaşır. 20.000 tona yakın fasulye, bakla, bezelye ve çiğ baklagiller, tütün, pamuk, ayçiçeği, susam ve anason yetişir. Türkiye'nin en çok ve kaliteli sebzesi Bursa'da üretilir. Bunlardan domates birinci sırayı alırken, soğan ikinci sıradadır. Patates, hıyar, pırasa, lahana, taze fasulye, patlıcan, biber, enginar ve ıspanak üretimi 250.000 tona yaklaşır. Bursa meyvecilikte çok ileridir. Sulu şeftalisi, kestane, üzüm, elma, armut, çilek, vişne, kiraz, kayısı, erik, muşmula, kızılcık, ceviz, kavun, karpuz ve her çeşit meyve yetişir. Türkiye'de, çileğin % 80'i, şeftalinin% 40'ı Bursa'da yetişir. 25.000 hektara yaklaşan bağlarda yetişen razzaki ve müşküle üzümü de dış ülkelere ihraç edilir. Gemlik, Mudanya ve Orhangazi ilçelerinin zeytinleri sofralık, lezzetli zeytinlerdir.

Hayvancılık: Bursa'da hayvancılık yapılırken, inek, manda, öküz gibi hayvanlar tercih edilir. Yeşil alanların ve verimli tarım arazilerinin yoğun olması, bu bölgede zirai faaliyetlerin de fazla sayıda olmasına zemin hazırlamıştır. Veteriner ve ziraat mühendisleri, burada işsizlik sorunu yaşamazlar. Bursa, ülkemizde önemli hayvan yetiştirici iller arasında yer alır. Yine ipekböceği de bu bölgede sıkça yetiştirilen hayvanlardandır. Verimli arazileri, geniş yeşil alanları ve yarı şehir yarı köy yaşantısıyla Bursa, hayvancılık faaliyetlerinin sıkça yapıldığı kentlerimizden biridir. Tarım ve hayvancılık, bildiğiniz gibi ekonomimizin düşük bir alanını

kapsamaktadır. Aslında dengeli ve doğru bir beslenme adına bu iki ekonomi kolunun da aktif olarak çalışmasına ihtiyaç duyarız. Bursa'da hayvancılık çok yaygındır, büyük çiftlikler bu bölge ikliminden dolayı Bursa'da yeterince bulunur. Orhaneli ve Orhangazi bölgelerinde, tarımın da hayvancılıkla beraber yaygınca yapıldığını söyleyebiliriz.

Madenler: Bursa ilindeki önemli endüstriyel hammaddeler başta bor ve mermer olmak üzere feldspat, manyezit, kalsit, tuğla-kiremit, jips, kaolen, kireçtaşı ve talk ile temsil edilmektedirler. Ülkemizin önemli bor yataklarından biri Kestelek sahasında yer almakta olup, % 45 B2O3 tenörlü yatakta 6.291.000 ton rezerv mevcuttur.

Sanayi: Bursa'nın coğrafi konumu da, Bursa sanayisi için önemli bir avantajdır. Bursa, konumu itibariyle Anadolu yarımadasının batıya çıkış ve batının Anadolu'ya giriş kapısı konumundadır. Bursa, 19. asırda yabancı sermayeli ipek fabrikalarının kurulmasıyla 1923 yılından itibaren Cumhuriyet Dönemi'nde de Bursa, gerek kamu yatırımlarıyla kurulan Merinos fabrikası gibi tesislerle ve gerekse özel sektör eliyle kurulan sanayi kuruluşlarıyla ülke ekonomisinin gelişiminde önemli rol oynamıştır. Bursa'da tekstil, otomotiv, makine-metal imalatı, tarıma dayalı sanayi ve gıda, mobilya gibi sektörler ön plana çıkmakta ve değer üretmektedir. Öne çıkan sektörlerinin yanında Bursa, raylı sistemler, havacılık, savunma gibi yükselen sektörleri ile de yüksek teknolojili ürünler üretmeye devam etmektedir.

Bursa, gelişmiş imalat sanayii ve ticareti sayesinde küresel bir çekim merkezi konumundadır. Türkiye'nin ekonomik büyümesinde ve başlıca yükselen ekonomilerden biri olmasında önemli bir paya sahiptir.

Bursa, bugün de termal tesisleriyle sağlık ve şifa turizmine öncülük etmektedir. Ovaları ve su kaynaklarının yanı sıra Bursa, doğu-batı ekseninde uzanan sıradağlarıyla da dikkat çekmektedir. Bunlar arasında en önemlisi ise 2.543 m'lik yüksekliğiyle Marmara Bölgesi'nin en yüksek dağı olan ve ülkemizde kış turizminin merkezi konumundaki Uludağ'dır.

1961 yılında kurulan Türkiye'nin ilk organize sanayi bölgesi Bursa Organize Sanayi Bölgesi ile daha sonra oluşan Demirtaş Organize Sanayi Bölgesi ve özellikle İzmir ve Ankara yollarının çevresi Bursa'da sanayileşmenin yoğun olduğu yerlerdir. Kaplıcaları, Uludağ'ı, İskender Kebabı, Kestane Şekeri, İnegöl Köftesi, Şeftalisi, Havlusu ile meşhurdur. Türkiye'nin ilk zeytinyağı laboratuvarı Bursa'ya kurulmuştur Bursa'da otomotiv sanayi kuruluşları, otomobil, otobüs, metro, hafif metro ve tramvay vagonları ve bunlara ait yedek parçaların imalatını yapmakla birlikte, yurt içine ve yurt dışına satış yapmaktadır. Fiat (TOFAŞ), Renault, Bosch fabrikaları ve bu fabrikalara parça sağlayan diğer fabrikalar sayesinde Bursa önemli bir otomotiv kentidir. Şehrin göç almasındaki en büyük etkenlerin başında bu fabrikalar gelir. Türkiye'deki birçok yerli tekstil markasının fabrikaları ve Bursa Uluslararası Tekstil Ve Ticaret Merkezi Bursa'da bulunmaktadır. Ayrıca tekstil sanayi olarak da Türkiye'nin en gelişmiş şehirlerinden biri konumundadır

Tarihi boyunca hep önemli bir şehir merkezi olma özelliğini koruyan Bursa, Doğu Roma ve Osmanlı Dönemlerinden kalma dini ve sivil mimarisiyle, İslâm ve Hristiyanlığa ait kutsal mekânlarıyla, yeşil doğası ve zengin şifalı su kaynaklarıyla, doğal gölleri, şelaleleri, otantik mekânlarıyla, kış turizminde bir marka olan Uludağ'ı ile ülkemizin doğal ve kültürel canlılığını en iyi şekilde yansıtmakta ve dört mevsim alternatif turizm çeşitleri sunmaktadır. Zengin tarihi, doğal güzellikleri, canlı sosyal ve ekonomik yapısıyla Bursa, günümüzde de "Kültürlerin Buluştuğu Şehir" olarak kendine has bir şehircilik modelini yaşamakta ve yaşatmaktadır.

4.2.2 Osmangazi İlçesi

Osmangazi, Bursa'nın metropol ilçelerinden en büyüğüdür. Bursa'nın tüm merkez ilçelerinin kesiştiği noktadır. Osmangazi ilçesi, adını Osmanlı İmparatorluğu kurucusu Osman Gazi'den almaktadır. Osmangazi, Uludağ'ın eteklerinde, doğuda Gökdere Vadisi'yle başlar; batıda Nilüfer Deresi ve Yeni Mudanya Yolu, kuzeyde Katırlı Dağları, Nilüfer Çayı ve Bursa Ovası'nı içine alan topraklara sınır oluşturan bölgeyi kapsar. 1165,2 kilometrekarelik bir alana yayılmıştır. İlçenin denizden yüksekliği ortalama 150 metredir. İzmir, İstanbul, Eskişehir yollarının kesiştiği kavşak noktasında bulunan Osmangazi, Mudanya Limanı'na 31 km, Yalova'ya 74 km, Gemlik'e 30 km uzaklıktadır. 137 mahalleden oluşmaktadır.

Osmangazi ilçesi; 137 mahalleden olumakta olup bunlar; Adalet, Ahmetpaşa, Akpınar, Aktarhüssam, Alaaddin, Alacahırka, Alacamescit, Alaşarköy, Alemdar, Alipaşa, Altınova, Altıparmak, Armutköy, Atıcılar, Bağlarbaşı, Bahar, Başaran, Çekirge, Çeltikköy, Çırpan, Çiftehavuzlar, Çirişhane, Çukurcaköy, Demirkapı, Demirtaşpaşa, Dereçavuşköy, Dikkaldırım, Dobruca, Doğanbey, Doğanevler, Ebuiskak, Elmasbahçeler , Fatih, Gaziakdemir, Geçit, Gülbahçe, Gündoğdu, Güneştepe, Hacıilyas, Hamitler, Hamzabey, Hocahasan, Hüdavendigar, Hürriyet, İbrahimpaşa, İnkaya, İntizam, İsmetiye, İstiklâl, İvazpaşa, Kavaklı, Kayhan, Kemerçeşme, Kırcaali, Kiremitçi, Kirazlı, Kocanaip, Koğukçınar, Kuruçeşme, Küçükbalıklı, Kükürtlü, Küplüpınar, Maksem, Mehmet Akif, Mollafenari, Mollagürani, Muradiye, Nalbantoğlu, Namıkkemal, Orhanbey, Osmangazi, Panayır, Pınarbaşı, Reyhan, Sakarya, Santralgaraj, Selamet, Selçukhatun, Selimiye, Sırameşeler, Soğanlı, Soğukkuyu, Şehabettinpaşa, Şehreküstü, Tahtakale, Tayakadın, Tuna, Tuzpazarı, Ulu, Uluçam Veyselkarani, Yahşibey, Yenibağlar, Yeniceabat, Yenikaraman, Yenikent, Yeşilova, Yunuseli, Zafer. (EMEK) Adnan Menderes, F. Sultan Mehmet, Zekai Gümüşdiş (DEMİRTAŞ) Barbaros, Cumhuriyet, Dumlupınar, Dumlupınar Osb, Sakarya (OVAAKÇA) Merkez, Çeşmebaşı, Eğitim, Santral Marmara Bölgesi'nde yer alan Osmangazi ilçesi, 881.459 nüfusu ve 71.400 hektar alanıyla ülkemizdeki 56 ilden daha büyüktür. Eskiden Osmangazi ilçesine bağlı beş belediye vardı: Osmangazi Belediyesi, Kirazlı Belediyesi, Emek Belediyesi, Demirtaş Belediyesi ve Ovaakça Belediyesi. İlçeye, Demirtaş Bucağı ve Soğukpınar Bucakları ile 32 köy bağlıydı. Köylerden sekizi Soğukpınar Bucağı'na bağlıydı.

2009 yerel seçimleri ile birlikte belde belediyeleri (Kirazlı Belediyesi, Emek Belediyesi, Demirtaş Belediyesi, Ovaakça Belediyesi) ve bu belediyelere bağlı köyler tamamen Osmangazi Belediyesi'ne bağlandı ve hepsi mahalle olarak kabul edildi. Şu an Osmangazi Belediyesi'nin toplam 136 mahallesi bulunmaktadır. Bölgede ılıman Marmara iklimi görülür. Ortalama sıcaklık 14.4 derecedir.

İlçede nem oranı ortalama %58'dir. Yağış, en çok kış ve ilkyaz aylarında görülür. Haziran ve Temmuz en düşük yağış aldığı aylardır. Yağışlar yıllık 500–700 mm arasındadır. İlçede ortalama 8 gün kar yağar, Uludağ'a ise 25 gün kar düşer ve 4 ay kadar yerde kalır. İlçede kar kalınlığı 5–10 cm olur, Uludağ'da ise 250 cm'dir.

İlçede en çok yıldız, poyraz ve lodos rüzgarları görülür. Osmangazi ilçesinin ulaşım alt yapısı oldukça gelişmiştir. Otobüs, metro ve tramvay hatları ile ulaşım yapılmaktadır. Ayrıca şehirlerarası otobüs terminali Osmangazi'nin kuzey bölgesi sınırları içerisinde İstanbul Caddesi (Yeni Yalova Caddesi) üzerindedir. Kent Meydanı - Terminal bölgesinde 2022 yılının Temmuz ayında yapımı 7 yıla yakın süren 9 km uzunluğundaki T2 tramvay hattı faaliyete alınmıştır. Bursa Kalesi, Balabancık Kalesi, Bursa Hisarı, Bursa Sarayı, Muradiye Türbesi, Pars Bey Türbesi, Çakır Ağa Hamamı, Osmangazi ve Orhangazi Türbeleri, II. Murat Türbesi, Şehzade Mustafa Türbesi, Bedesten, Arkeoloji Müzesi, Atatürk Müzesi, Osmanlı Evi Müzesi, Kent Müzesi, Hünkar Köşkü Müzesi, Karagöz Müzesi., Osmangazi ilçesinde yer alan önemli truistik ve tarihi mekanlardır. İlçede dokuma sanayi, otomobil yan sanayi, havlu sanayi, trikotaj sanayi, kundura sanayi, tarım araçları sanayi, mobilya sanayi, deri, plastik sanayi, bakır işlemeciliği, makine ve madeni eşya yapımcılığı, elektrik motoru sanayi, döküm sanayi, marangoz makineleri sanayi, kaynak makineleri sanayi, soba sanayi, bıçakçılık sanayi çok gelişmiştir. Bunların dışında yağ ve un fabrikaları, tuğla fabrikaları üretim yapmaktadır. Türkiye'nin en büyük 3. doğalgaz elektrik çevrim santrali Osmangazi ilçesinin Ovaakça Santral mahallesi sınırları içerisindedir. Bu santral 1.432 MW kurulu güç ve ortalama 5.568.251.828 kilovatsaat elektrik üretimi ile günde

1.682.251 kişinin elektrik ihtiyacını karşılamaktadır. Osmangazi ilçesinde; Domates, biber, patlıcan, gibi sebzelerin yanında, susam, ayçiçeği, gibi endüstri bitkileri; çilek, kavun, karpuz, üzüm, şeftali, dut, kestane, ceviz, elma, erik, kiraz, armut gibi meyveler yetiştirilmektedir. Ancak son yıllarda Bursa ovasındaki birçok verimli arazi yoğun konut yapımından dolayı betonlaşmaya teslim olmuştur.

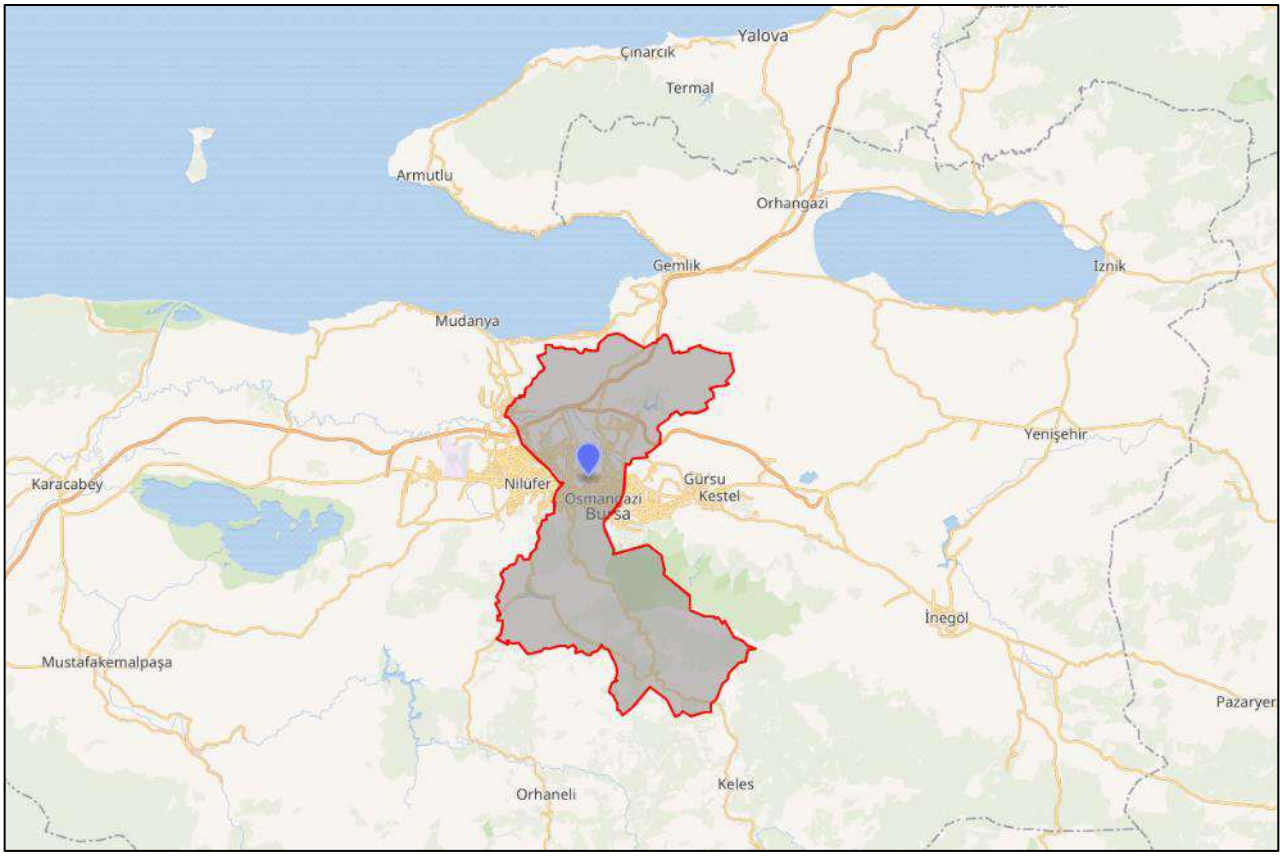

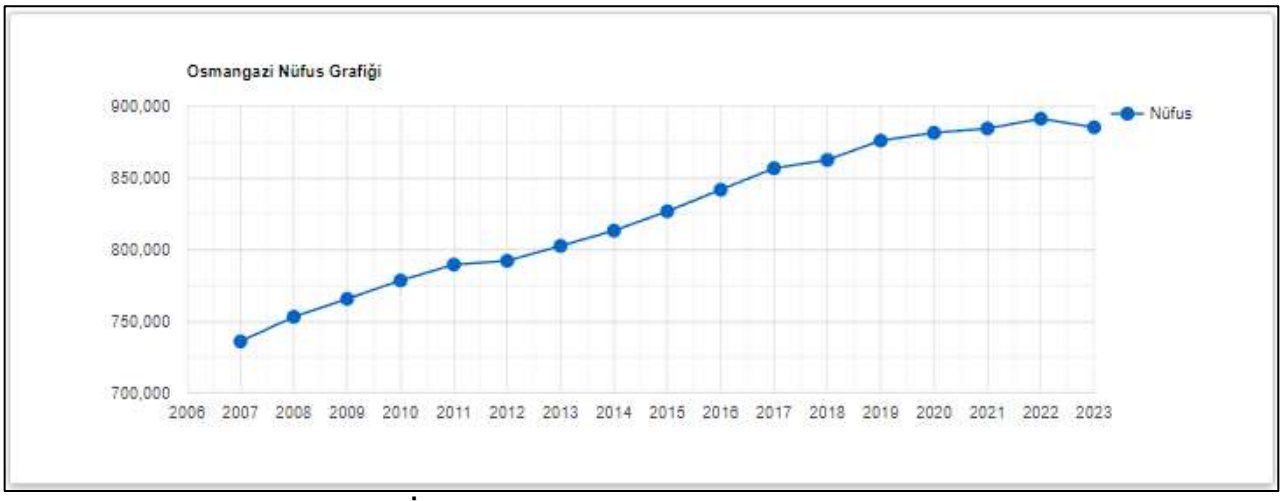

Grafik. Osmangazi İlçesi Adrese Dayalı Nüfus Verileri Yıllara Göre Değişimi

4.3 TAŞINMAZIN KONUMU VE YAKIN ÇEVRE ÖZELLİKLERİ

Değerleme konusu taşınmaz Bursa İli, Osmangazi İlçesi, Altınova Mahallesi, Fuar Caddesi, No: 31 adresinde yer alan İbis Otel adı altında işletilen otel ile arsasıdır.

Değerleme konusu taşınmazın bulunduğu konuma ulaşım İstanbul Caddesi üzerinde kuzey yönde ilerlenirken, sağa, Fuar Caddesine girilir. Bu cadde üzerinde yaklaşık 600 metre ilerlendiğinde rapora konu taşınmaza ulaşılır.

Taşınmaz Buttim Bursa Uluslararası Tekstil Ticaret Merkezine yaklaşık 400 metre mesafededir. Yakın çevrede genellikle depolama, küçük sanayi tesisleri ağırlıklı yapılaşmalar mevcuttur. Yakın çevrede Buttim Bursa Uluslararası Tekstil Ticaret Merkezi, Tüyap Bursa Uluslararası Fuar ve Kongre Merkezi, Bursa Bilim ve Teknoloji Merkezi, Bursa Bölge Adliye Mahkemesi gibi yerler bulunmaktadır.

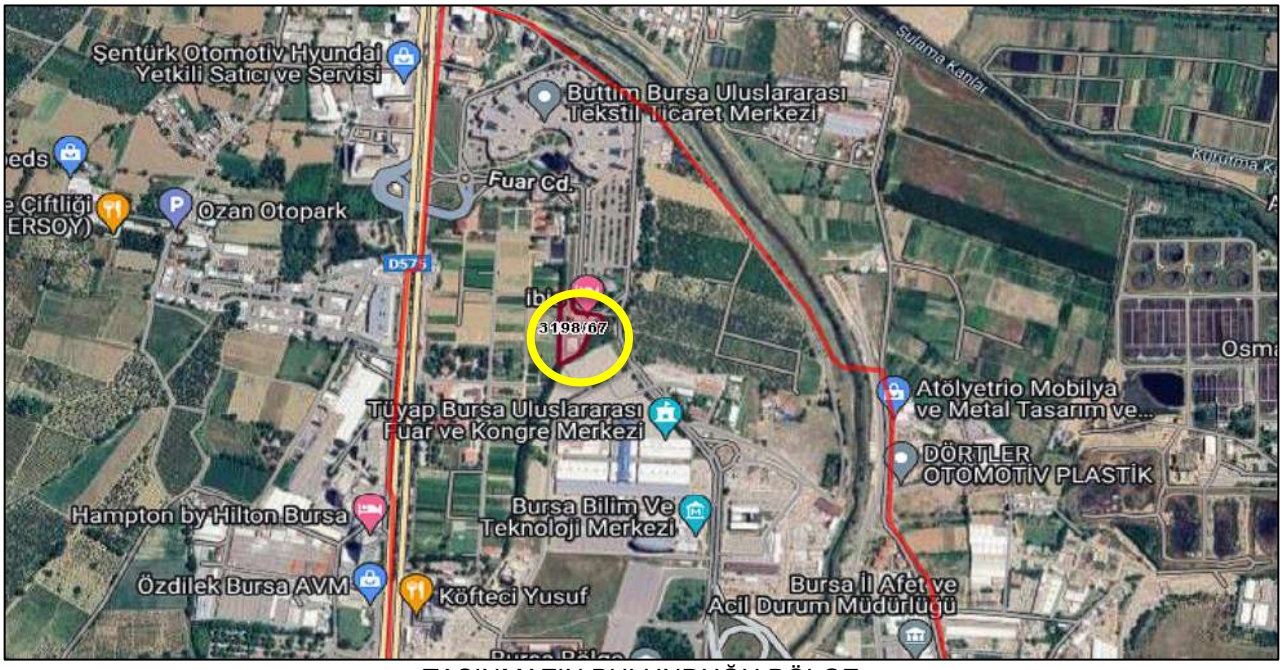

TAŞINMAZIN BULUNDUĞU BÖLGE

TAŞINMAZIN KONUMU

4.4 TAŞINMAZIN YAPISAL / FİZİKİ ÖZELLİKLERİ

Ana Taşınmazın Özellikleri;

ANA TAŞINMAZIN ÖZELLİKLERİ			
Yapının İnşaat Tarzı	Betonarme	**Yapının Sınıfı ve Grubu**	4/A
Yapım Yılı	2010 (Faaliyete Geçiş Yılı)	**Yapı Nizamı**	Ayrık
Yapının Toplam Kat Adedi	Otel Binası: 9 (BK+ZK+7NK) Restoran: 2 (BK+ZK+AK)	**Ana Taşınmazdaki Toplam Bağımsız Bölüm Sayısı**	-
Otopark	Var	**Asansör**	Var
Yüzme Havuzu	Yok	**Özel Güvenlik**	Var
Deprem Derecesi	1. Derece	**Deprem Hasar Durumu**	Yok
Açıklama: Ülkemizde yaşanan depremler sonrasında köklü değişiklikler ve düzenlemeler getirilen ve halen yürürlükte olan, günümüzde üzerinde güncellemeler yapılan 06/03/2007 tarihli ve 26454 sayılı Resmî Gazetede yayımlanan Deprem Bölgelerinde Yapılacak Binalar Hakkında Yönetmelik'in son güncellemesi 18/03/2018 tarihinde yapılmış olup Türkiye Deprem ve Bina Yönetmeliği olarak düzenlenmiştir. Değerleme konusu taşınmazın yer aldığı ana taşınmazın inşaatı ise depremler sonrasında düzenleme getirilen 06/03/2007 tarihli yönetmelik sonrasında yapılmıştır.			

Değerleme konusu 7.961,79 m² yüz ölçümüne sahip 3198 ada 67 parsel üzerinde, betonarme yapı tarzında inşa edilmiş, 3 yıldızlı otel ve restoran olmak üzere iki adet yapı bulunmaktadır. Taşınmazın yer aldığı parsel Fuar Caddesine yaklaşık 90 metre cepheli olup otel parselin kuzeyinde, restoran hacmi ise güneyinde yer almaktadır

Otel Binası: Mimari projesine göre 1 Bodrum + Zemin Kat+ 7 Normal Kat+ Çatı Katı olmak üzere toplamda 9 kat olarak inşa edilmiş olup toplamda yaklaşık brüt 7.323 m² kullanım alanlıdır.

1. Bodrum Katı; yaklaşık brüt 824 m² kullanım alanlı olup, revir, housekeeping deposu ve ofisi, personel yemekhanesi, bay-bayan personel WC, temiz kıyafet deposu, mazot deposu, kazan dairesi, elektrik odası, yangın pompa odası, hidrofor odası, teknik ofis, çamaşırhane, teknik atölye ve sığınak hacimlerden oluşmaktadır. Söz konusu kat yerinde yapılan incelemelere göre kullanım alanı olarak projesine uygun olup iç tertibatta kullanıma bağlı olarak bazı bölümler oluşturulduğu gözlemlenmiştir. Söz konusu değişikliklerin brüt alana etkisi bulunmamaktadır.

Zemin Katı; yaklaşık brüt 926 m² kullanım alanlı olup, lobi, fuaye, resepsiyon, idari ofisler, bagaj odası, toplantı salonu, elektronik eşya deposu, güvenlik ofisi, elektrik odası, sistem odası, 4 adet soğuk hava deposu, mutfak, satın alma ofisi, restaurant ve arşiv hacimlerinden oluşmaktadır. Söz konusu kat yerinde yapılan incelemelere göre kullanım alanı olarak projesine uygun olup iç tertibatta kullanıma bağlı olarak bazı bölümler oluşturulduğu gözlemlenmiştir. Söz konusu değişikliklerin brüt alana etkisi bulunmamaktadır.

1.Normal Katı; yaklaşık brüt 802 m² kullanım alanlı olup, çamaşır odası, 1 adet engelli odası ve 28 adet standart oda hacimlerinden oluşmaktadır. Yerinde yapılan incelemelere göre söz konusu katın kullanım alanı olarak projesine uygun olduğu tespit edilmiş olup çamaşır odası holünde iki ayrı bölme oluşturulmuştur. Söz konusu değişikliklerin brüt alana etkisi bulunmamaktadır.

2.Normal Katı; yaklaşık brüt 802 m² kullanım alanlı olup, çamaşır odası, 1 adet engelli odası ve 28 adet standart oda hacimlerinden oluşmaktadır. Yerinde yapılan incelemelere göre söz konusu katın kullanım alanı olarak projesine uygun olduğu tespit edilmiş olup çamaşır odası holünde iki ayrı bölme oluşturularak ütü odası hacmi elde edildiği gözlemlenmiştir. Söz konusu değişikliklerin brüt alana etkisi bulunmamaktadır.

3.Normal Katı; yaklaşık brüt 802 m² kullanım alanlı olup, çamaşır odası, 1 adet engelli odası ve 28 adet standart oda hacimlerinden oluşmaktadır. Yerinde yapılan incelemelere göre söz konusu katın kullanım alanı olarak projesine uygun olduğu tespit edilmiş olup çamaşır odası holünde iki ayrı bölme oluşturulmuştur. Söz konusu değişikliklerin brüt alana etkisi bulunmamaktadır.

4.Normal Katı; yaklaşık brüt 802 m² kullanım alanlı olup, çamaşır odası, 1 adet engelli odası ve 28 adet standart oda hacimlerinden oluşmaktadır. Yerinde yapılan incelemelere göre söz konusu katın kullanım alanı olarak projesine uygun olduğu tespit edilmiş olup çamaşır odası holünde iki ayrı bölme oluşturulmuştur. Söz konusu değişikliklerin brüt alana etkisi bulunmamaktadır.

5.Normal Katı; yaklaşık brüt 802 m² kullanım alanlı olup, çamaşır odası, 2 adet engelli odası, 27 adet standart oda hacimlerinden oluşmaktadır. Yerinde yapılan incelemelere göre söz konusu katın kullanım alanı olarak projesine uygun olduğu tespit edilmiş olup çamaşır odası holünde iki ayrı bölme oluşturularak ütü odası hacmi elde edildiği, güney batı yönde yer alan engelli odasının servis hacmi olarak, diğer engelli odasının ise standart oda olarak kullanıldığı gözlemlenmiştir. Katta mevcut durumda 28 adet standart oda bulunmaktadır. Söz konusu değişikliklerin brüt alana etkisi bulunmamaktadır.

6.Normal Katı; yaklaşık brüt 788 m² kullanım alanlı olup çamaşır odası, 28 adet standart oda ve teras hacimlerinden oluşmaktadır. Yerinde yapılan incelemelere göre söz konusu katın kullanım alanı olarak projesine uygun olduğu tespit edilmiş olup çamaşır odası holünde iki ayrı bölme oluşturulmuştur. Söz konusu değişikliklerin brüt alana etkisi bulunmamaktadır.

7.Normal Katı; yaklaşık brüt 775 m² kullanım alanlı olup çamaşır odası, 28 adet standart oda ve teras hacimlerinden oluşmaktadır. Yerinde yapılan incelemelere göre söz konusu katın kullanım alanı olarak projesine uygun olduğu tespit edilmiş olup çamaşır odası holünde iki ayrı bölme oluşturulmuştur. Söz konusu değişikliklerin brüt alana etkisi bulunmamaktadır.

Söz konusu otel yapısı yerinde yapılan incelemelere göre kat, konum ve kullanım alanı olarak mimari projesine uygun olup iç tertibatta bazı kısımlarda brüt alanı etkilemeyen değişiklikler olduğu tespit edilmiştir.

Ek olarak otel yapısının güney cephesinde, arka bahçe kısmında yaklaşık brüt 50 m²'lik kısmı açılabilir tente sistemli, camlı sundurma ile kapatılmış olup kafe olarak kullanılmaktadır.

Otopark alanının dışardan da hizmet kullanımı olup günlük ücreti 100 TL olarak şifahen yetkili kişilerden öğrenilmiştir.

Açık alanda 720 kW'lık jeneratör ve 1000 kW lık trafo; çatı katında, 2 adet chiller soğutma ünitesi, 5 adet havalandırma sistemi, bodrum katında, 2 adet yangın pompası, buhar jeneratörü ve 2 adet sıcak su kazanı, su ve yakıt depoları gibi teknik hacimler bulunmaktadır.

Otel binasında 178 adet standart oda, 4 adet engelli odası, 18 adet birleşebilir oda olmak üzere toplamda 200 adet odaya sahip olup odalar ortalama 18-21 m² kullanım alanlıdır. Her odada banyo hacmi mevcut olup yaklaşık 3 m² alanlıdır. Odalara giriş kartlı giriş sistemi ile sağlanmaktadır. Giriş kapıları ahşap paneldir. Oda içerisinde zeminler parke kaplamalı, duvarlar alçı sıva üzeri saten boyalıdır. Banyo alanlarında zeminler ve duvarlar seramik kaplamalı, lavabo, klozet ve vitrifiye takımları mevcuttur.

Konu taşınmazın etrafı betonarme duvar üzeri panel çit ile çevrilidir. Otel girişi zemin kat seviyesinden ve Fuar Caddesinden sağlanmaktadır. Yapı dışında kalan alanlar kısmen peyzaj alanı, kısmen otopark olarak düzenlenmiştir. Otopark alanlarında zeminler taş kaplamalıdır. Bina içerisinde restoran, lobi, mutfak, teknik hacimlerde ve ofis alanlarında zeminler seramik kaplamalı, oda katlarında kat hollerinde zeminler halı kaplamalıdır. Bodrum katta zeminler koridorlarda epoksi kaplı, kapalı hacimlerde ise kısmen seramik kısmen mermer kaplıdır. Bina içerisinde duvarlar alçı sıva üzeri saten boyalıdır.

KAT HESABI		
Kat	**Yasal Alan (m²)**	**Mevcut Alan (m²)**
1.Bodrum Kat	824	824
Zemin Kat	926	926
1. Normal Kat	802	802
2. Normal Kat	802	802
3. Normal Kat	802	802
4. Normal Kat	802	802
5. Normal Kat	802	802
6. Normal Kat	788	788
7. Normal Kat	775	775
TOPLAM ALAN	**7.323**	**7.323**

Restoran Binası: Mimari projesine göre bodrum kat + zemin kat + asma kat olmak üzere toplamda iki kat olarak inşa edilmiş olup yaklaşık 1.465 m² kullanım alanlıdır.

Bodrum Katı; yaklaşık brüt 635 m² kullanım alanlı olup, hidrofor odası, hol, sığınak, teknik oda, elektrik odası, personel soyunma odaları, idari ofisler, mutfak ve çamaşır odası hacimlerinden oluşmaktadır.

Zemin Katı; yaklaşık brüt 620 m² kullanım alanlı olup, restoran girişi, servis mutfağı, restoran, fuaye, WC'ler ve vestiyer hacimlerinden oluşmaktadır.

Asma Katı; yaklaşık brüt 210 m² kullanım alanlı olup, depo ve teknik hacimlerden oluşmaktadır.

Taşınmaz içerisinde farklı bir firmaya ait kiracı bulunması nedeni ile müşteri bilgisi dahilinde girilememiş olup kullanım alanı ve kat bakımından projesine uygun olduğu varsayılmıştır. İç özellikleri tespit edilememiştir.

S.S. Bursa Uluslararası Tekstil Ticaret ve Alışveriş Merkezi İşletme Kooperatifi ile Akfen Gayrimenkul Yatırım Ortaklığı A.Ş. arasında imzalanan 09.05.2008 tarihli "İnşaat ve İşletme Sözleşmesi"nin 3.3. maddesine göre restoran binası S.S. Bursa Uluslararası Tekstil Ticaret ve Alışveriş Merkezi İşletme Kooperatifi'ne aittir.

Olumlu ve Olumsuz Faktörler;

OLUMLU ÖZELLİKLERİ	OLUMSUZ ÖZELLİKLERİ
Buttim Bursa Uluslararası Tekstil Ticaret Merkezi, Tüyap Bursa Uluslararası Fuar ve Kongre Merkezi, Bursa Bilim ve Teknoloji Merekzi, Bursa Bölge Adliye Mahkemesi gibi bilinirliği yüksek yerlere yakın konumlu olması	Yatırımın büyüklüğü sebebiyle belirli bir alıcı kitlesine sahip olması
Ulaşabilirliğinin iyi olması	
Bakımlı olması	
Altyapı imkanlarının iyi olması	
Otellerin yoğunlaştığı bölgede konumlu olması	

4.5. SWOT ANALİZİ

OLUMLU YÖNLER		OLUMSUZ YÖNLER		
GÜÇLÜ YANLAR	• Yakın konumda Uluslararası Fuar Alanı bulunması • Altyapı imkanlarının iyi olması • Ulaşım imkanının iyi olması • Kullanılan işçilik ve malzemenin iyi olması	**ZAYIF YANLAR**	• Yatırımın büyüklüğü sebebiyle belirli bir alıcı kitlesine sahip olması	**İÇ ETKENLER**
FIRSATLAR	• Satış ve kiralama açısından bölgeye talep gösterecek yüksek gelire sahip yatırımcıların olması • Bilinirliğinin yüksek olması • Yakın çevresinde Fuar Alanları, Uluslararası Tekstil Ticaret Merkezi gibi alanlarının bulunması sebebiyle günlük konaklama ihtiyacının doğması • Otellerin yoğunlaştığı bölgede konumlu olması	**TEHDİTLER**	• Ülke ekonomisinde yaşanan dalgalanmalar	**DIŞ ETKENLER**

5. DEĞERLEME KONUSU TAŞINMAZIN YASAL SÜREÇ ANALİZİ

5.1 TAŞINMAZA AİT GÜNCEL İMAR BİLGİLERİ

TAŞINMAZIN GÜNCEL İMAR DURUMU			
Plan Türü	1/1000 ölçekli Uygulama İmar Planı	**Lejant**	Konaklama Tesis Alanı (Otel Alanı)
İnşaat Nizamı	-	**H max**	30,00 m
TAKS	-	**KAKS (Emsal)**	2,00
Çekme Mesafeleri	Ön: 10 m	Yan: 10 m	Arka: 10 m
Diğer	Osmangazi Belediyesi İmar Müdürlüğünden alınan bilgilere göre taşınmazın bulunduğu parsel 1/1000 ölçekli Uygulama İmar Planı kapsamında "Konaklama Tesisi Alanı (Otel Alanı)" lejantında, E:2,00, Hmax: 30 m, Ön Bahçe: 10 m, Yan Bahçe: 10 m, Arka Bahçe: 10 m, çekme mesafeleri olacak şekilde yapılaşma koşullarına sahiptir.		

5.2 İMAR PLAN DEĞİŞİKLİKLERİ VE KAMULAŞTIRMA İŞLEMLERİ

Osmangazi Belediyesi'nde yapılan incelemede Osmangazi Belediyesi İmar Müdürlüğünden alınan bilgilere göre taşınmazın bulunduğu parsel 14.05.2001 tarihinde onaylanmış 1/1000 ölçekli Uygulama İmar Planı'nda 1/1000 ölçekli Uygulama İmar Planı kapsamında "Konaklama Tesisi Alanı (Otel Alanı)" lejantında, E:2,00, Hmax: 30 m, Ön Bahçe: 10 m, Yan Bahçe: 10 m, Arka Bahçe: 10 m, çekme mesafeleri olacak şekilde yapılaşma koşullarına sahiptir. Halihazırda herhangi bir plan çalışması bulunmamaktadır.

5.3 TAŞINMAZA AİT YASAL BELGE (DOSYA, RUHSAT, PROJE VB.) İNCELEMELERİ

İlgili mevzuat uyarınca parsel üzerinde gerçekleştirilen projenin gerekli tüm izinleri alınmış olup proje için yasal gerekliliği olan tüm belgeleri tam ve doğru olarak mevcuttur.

- 17.06.2009 tarih ve bila sayılı, Mimari Proje bulunmaktadır.

- 17.06.2009 tarih, 311 sayılı Yapı Ruhsatı incelenmiş olup söz konusu belge 7.523 m² otel, 1.492 m² restoran için düzenlenmiştir.

- 30.06.2010 tarih, 170 sayılı Yapı Kullanma İzin Belgesi incelenmiş olup söz konusu belge 7.523 m² otel, 1.492 m² restoran için düzenlenmiştir.

14.10.2009 tarih, 12071 sayılı, 196 oda (2y)+4 Bedensel engelli odası(2y) toplam 400 yatak, 50 kişilik çok amaçlı salon, lobi bar,67 araçlık açık otopark için alınmış Turizm İşletme Belgesi bulunmaktadır.

İmar arşiv dosyasında herhangi bir olumsuz karar rastlanmamıştır.

5.3.1 Taşınmazın Yasal ve Mevcut Durum Analizi;

Projesine göre yapı alanları ve kullanım şekilleri tespit edilmiş olup mahallinde alınan ölçüler ve yapılan gözlemler neticesinde parsel üzerindeki otel yapısının brüt kullanım alanı bakımından mimari projesiyle uyumlu olduğu gözlenmiştir.

Restoran içerisinde farklı bir firmaya ait kiracı bulunması nedeni ile müşteri bilgisi dahilinde girilememiş olup kullanım alanı ve kat bakımından projesine uygun olduğu varsayılmıştır. İç özellikleri tespit edilememiştir.

5.3.2 Ruhsat Alınmış Yapılarda Yapılan Değişliklerin 3194 Sayılı İmar Kanunu'nun 21. Maddesi Kapsamında Yeniden Ruhsat Alınmasını Gerektirdiği Değişiklikler Olup Olmadığı Hakkında Bilgi

3194 Sayılı İmar Kanunu'nun 21. Maddesi kapsamında yeniden ruhsat alınmasını gerektiren bir durum mevcut değildir.

5.3.3 Yapı Denetim Kuruluşuna ve İşlemlerine Ait Bilgiler

Değerleme konusu taşınmazın yer aldığı proje Resmi Gazate'de yayımlanan 29.06.2001 tarih 4708 sayı ile yayımlanan Yapı Denetim Kanunu'na tabidir. Taşınmazın yapı denetimi Y.Yalova Yolu Buttim İşmerkezi A Blok No:17 adresinde konumlu Y.D. Yapı Denetim A.Ş. tarafından yapılmıştır.

5.3.4 Gayrimenkul Ve Buna Bağlı Hakların Hukuki Durumunun Analizi

Tarafımıza dijital ortamda iletilen imar arşiv dosyasında herhangi bir olumsuz karar rastlanmamıştır.

5.3.5 Projeye İlişkin Detaylı Bilgi Ve Planların Ve Söz Konusu Değerin Tamamen Mevcut Projeye İlişkin Olduğuna Ve Farklı Bir Projenin Uygulanması Durumunda Bulunacak Değerin Farklı Olabileceğine İlişkin Açıklama

Bu değerleme raporu, proje değerleme çalışmasına yönelik hazırlanmamıştır.

5.3.6 Değerleme Konusu Taşınmaz İçin Şirketimiz Tarafından Hazırlanan Son 3 Adet Değerleme İlişkin Bilgiler

Değerleme konusu taşınmaz için daha önce kurumumuz tarafından 03.07.2024 tarih, SM-24-SPK-013 numaralı değerleme raporu hazırlanmıştır.

Rapor No	Tarih	Taşınmazın Değeri (TL)	Raporu İmzalayan Uzmanlar
SM-24-SPK-013	03.07.2024	315.804.000.-TL	Nurullah KİBAR Değerleme Uzman Yardımcısı (SPK Lisans No:924076)
			Merve GÜNEŞ Değerleme Uzmanı (SPK Lisans No:409249)
			Mehmet ÖZTÜRK Sorumlu Değerleme Uzmanı (SPK Lisans No:401187)

5.3.7 Varsa, Gayrimenkulün Enerji Verimlilik Sertifikası Hakkında Bilgi

Değerleme konusu taşınmaza ait enerji kimlik belgesine ulaşılamamıştır.

5.3.8 Değerleme Konusu Arsa veya Arazi İse, Alımından İtibaren Beş Yıl Geçmesine Rağmen Üzerinde Proje Geliştirilmesine Yönelik Herhangi Bir Tasarrufta Bulunup Bulunulmadığına Dair Bilgi

Değerleme konusu taşınmazın tapu kaydında herhangi bir nitelik belirtilmemiş olup Osmangazi Belediyesi İmar Arşivinde yer alan yasal belgeler ve yerinde yapılan tespitlerde söz konusu arsa üzerinde otel ve restoran yapısı bulunmaktadır.

5.3.9 Değerleme Konusu Üst Hakkı veya Devremülk İse, Hakkı ve Devre Mülk Hakkının Devredilebilmesine İlişkin Olarak Bu Hakların Doğrudan Sözleşmelere Özel Kanun Hükümlerinden Kaynaklananlar Hariç Herhangi Bir Sınırlama Olup Olmadığı Hakkında Bilgi

Değerleme konusu taşınmaz sahibi S.S. Bursa Uluslararası Tekstil Ticaret ve Alışveriş Merkezi İşletme Kooperatifi olup Akfen Gayrimenkul Yatırım Ortalıklı A.Ş. tarafından 30 yıllığına kiralanmıştır. Söz konusu üst hakkı Akfen Gayrimenkul Yatırım Ortaklığı A.Ş. lehine kayıtlı olup 09.05.2008 tarihinde yapılan sözleşmeye göre 01.11.2010 ve 01.11.2040 tarihleri içerisinde 30 yıllık üst hakkı bulunmaktadır.

Üst hakkına ilişkin incelenen resmi sözleşmede; bağımsız ve sürekli nitelikte üst hakkının 30 yıl süreli olduğu; irtifak hakkının üçüncü kişilere devredilebileceği; sürenin sonunda irtifak hakkına konu yapının bedelsiz olarak taşınmaz malikine geçeceği; irtifak hakkı bedelinin ilk 5 yıl için ödemesiz olduğu, sonraki yıllar için ise sözleşmede belirtilen bedeller şeklinde olduğu görülmektedir. Konu sözleşmeye istinaden üst hakkının devredilmesinde herhangi bir sınırlama bulunmamaktadır.

5.3.10 Değerlemesi Yapılan Gayrimenkulün, Gayrimenkul Projesinin veya Gayrimenkule Bağlı Hak ve Faydaların, Devrine/Alım/Satımına Sermaye Piyasası Mevzuatı Çerçevesinde, Bir Engel Olup Olmadığı Hakkında Görüş

Değerleme konusu taşınmaz için yapılan takyidat incelemesi ve yasal belge incelemeleri sonucunda; Sermaye Piyasası Mevzuatı çerçevesinde devrine, alım satımına engel bir durum bulunmamaktadır.

6. DEĞERLEME KONUSU TAŞINMAZA İLİŞKİN ANALİZLER

6.1 MEVCUT EKONOMİK KOŞULLAR VE GAYRİMENKUL PİYASASI ANALİZİ

6.1.1 Küresel Ekonomi

2023 yılı boyunca küresel ekonomide öncelikli sorun olarak enflasyon ve buna karşı alınan önlemler olmuştur. Benzer eğilim 2024 yılı ilk çeyreği itibarıyla devam etmiştir. Enflasyonist baskıyı azaltmak amacıyla başta gelişmiş ülke merkez bankaları olmak üzere birçok merkez bankası sıkı para politikalarını uygulamayı sürdürmüştür. Özellikle Fed, ECB gibi küresel etkinliği yüksek olan Merkez Bankalarının enflasyonu düşürmeyi öncelikleyen yaklaşımları parasal maliyetlerin yüksek kalmasına neden olmuştur.

Gelişmekte olan ülkelerde ise küresel enflasyonun üzerinde seyreden fiyatlar genel seviyesi ve işsizlik gibi unsurlarla birlikte artacak olan dış kaynağa ulaşma maliyeti ekonomiler için risk oluşturmaya devam etmiştir. Gelişmekte olan ülkelerde kendi içlerinde farklı ekonomi politikaları uygulayarak hem iç hem de dış kaynaklı sorunlarını çözme uğraşı içine girmişlerdir. Farklılaşma uygulanan para ve enflasyonu önleme politikalarında daha da belirginleşmiştir. Ancak gelişmekte olan ülkelerde büyüme ve istihdam kaybı sorunları gelişmiş ülkelere göre biraz daha öne çıkmıştır.

2024 yılı ilk çeyreğinde geçtiğimiz yıldan süregelen jeopolitik risklerin zaman zaman daha da artığı gözlenmiştir. Doğrudan ekonomik olmayan ancak önemli bir risk unsuru olarak hemen hemen tüm iktisadi süreçleri etkileyen jeopolitik risklerin giderek artması da küresel görünümü olumsuz etkilemeye devam etmiştir. Süregelen Ukrayna-Rusya savaşı diğer yandan Ortadoğu'da yaşanan olumsuz gelişmeler, başta emtia fiyatları üzerinden olmak kaydıyla, uluslararası ticareti de negatif etkileyerek enflasyonist baskı unsuru olmaya başlamıştır.

Dünya ekonomisinde aktivite 2024 ilk çeyreğinde dirençli seyrini sürdürmüştür. Küresel ölçekte hizmet sektöründe sınırlı da olsa hızlanma görülürken, imalat aktivitesi ilk çeyrek itibarıyla yeniden genişleme bölgesine geçmiştir. ABD (Fed) ve Avrupa (ECB) Merkez Bankaları'nın faiz patikalarına yönelik beklentiler ayrışmaktadır. ECB'nin yaz aylarında faiz indirimlerine başlayacağına yönelik tahminler kuvvetlenirken, Fed'in faiz indirimlerine yönelik beklentiler, tahminleri aşan enflasyon verileri ve Fed yetkililerinin açıklamaları ile ötelenmektedir. Son dönemde Ortadoğu'da artan jeopolitik gerilimler ve Rusya'ya yönelik ihracat kısıtlamaları enerji başta olmak üzere emtia fiyatlarında dalgalanmalar yaratmaktadır. Bu gelişmeler küresel enflasyonun iyileşme hızına yönelik kaygıları artırmaktadır. Yüksek seyreden faizler ve son dönemde artan jeopolitik gerilimler küresel büyüme görünümü üzerindeki aşağı yönlü riskleri beslemektedir. Çin'de ekonomik toparlanmaya yönelik sinyaller gelse de emlak sektörüne yönelik belirsizlikler sürmektedir. Japonya Merkez Bankası uzun yıllardır sürdürdüğü negatif faiz politikasını sonlandırmıştır.

IMF'nin 2024 Nisan ayında yayınladığı Küresel Ekonomik Görünüm Raporu'nda temel tahmin, dünya ekonomisinin 2024 ve 2025'te 2023'tekiyle aynı hızda büyümeye devam edeceği yönünde. Gelişmiş ekonomisinin hafif bir hızlanma; burada büyümenin 2023'teki yüzde 1,6'dan 2024'te yüzde 1,7'ye çıkması bekleniyor. ve 2025'te yüzde 1,8 - gelişmekte olan piyasalarda ve gelişmekte olan ekonomilerde 2023'te yüzde 4,3'ten 2024 ve 2025'te yüzde 4,2'ye hafif bir yavaşlama ile dengelenecek. Bundan beş yıl sonra küresel büyüme tahmini - yüzde 3,1 - en yüksek seviyesinde olacağı öngörülüyor. Küresel enflasyonun 2023'teki yüzde 6,8'den 2024'te yüzde 5,9'a ve 2025'te yüzde 4,5'e istikrarlı bir şekilde düşeceği, gelişmiş ekonomilerin enflasyon hedeflerine gelişmekte olan piyasalara ve gelişmekte olan ekonomilere göre daha erken döneceği tahmin ediliyor. Çekirdek enflasyonun genel olarak daha kademeli bir düşüş göstermesi öngörülüyor.

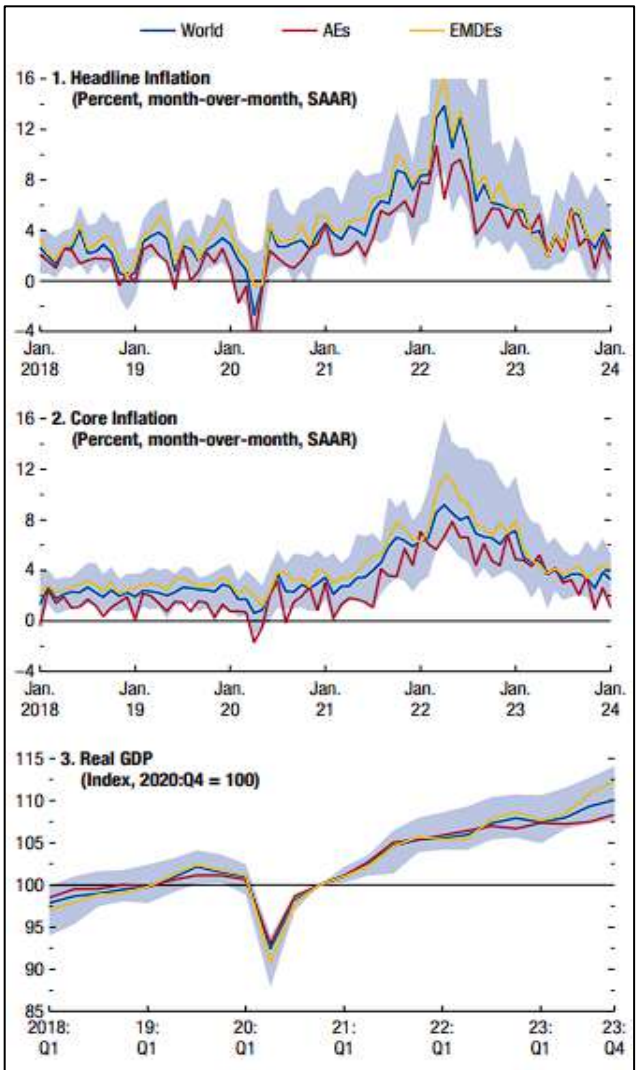

Sources: Haver Analytics; and IMF staff calculations.
Note: Panels 1 and 2 plot the median of a sample of 57 economies that accounts for 78 percent of *World Economic Outlook* world GDP (in weighted purchasing-power-parity terms) in 2023. Vertical axes are cut off at –4 percent and 16 percent. Panel 3 plots the median of a sample of 44 economies. The bands depict the 25th to 75th percentiles of data across economies. "Core inflation" is the percent change in the consumer price index for goods and services, excluding food and energy (or the closest available measure). AEs = advanced economies; EMDEs = emerging market and developing economies; SAAR = seasonally adjusted annual rate.

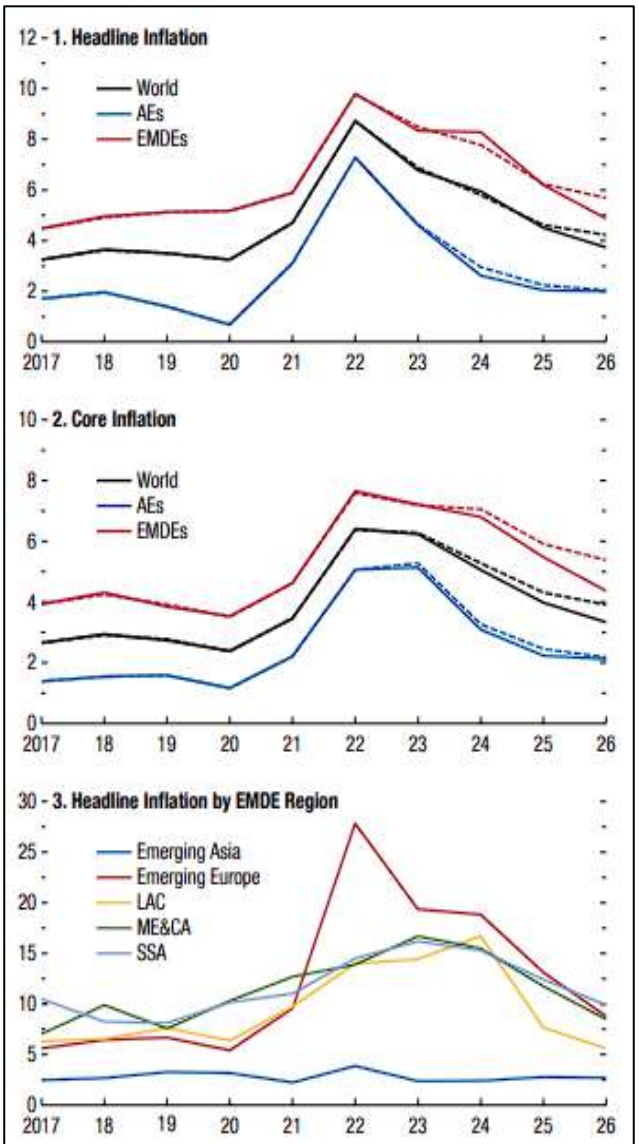

Source: IMF staff calculations.
Note: Core inflation excludes volatile food and energy prices. AEs = advanced economies; EMDEs = emerging market and developing economies; LAC = Latin America and the Caribbean; ME&CA = Middle East and Central Asia; SSA = sub-Saharan Africa; WEO = *World Economic Outlook*.

**Kaynak: Küresel Ekonomik Görünüm Raporu*

Enflasyon Grafikleri

		Projections		Difference from January 2024 WEO *Update*[1]		Difference from October 2023 WEO[1]	
	2023	2024	2025	2024	2025	2024	2025
World Output	**3.2**	**3.2**	**3.2**	**0.1**	**0.0**	**0.3**	**0.0**
Advanced Economies	**1.6**	**1.7**	**1.8**	**0.2**	**0.0**	**0.3**	**0.0**
United States	2.5	2.7	1.9	0.6	0.2	1.2	0.1
Euro Area	0.4	0.8	1.5	−0.1	−0.2	−0.4	−0.3
Germany	−0.3	0.2	1.3	−0.3	−0.3	−0.7	−0.7
France	0.9	0.7	1.4	−0.3	−0.3	−0.6	−0.4
Italy	0.9	0.7	0.7	0.0	−0.4	0.0	−0.3
Spain	2.5	1.9	2.1	0.4	0.0	0.2	0.0
Japan	1.9	0.9	1.0	0.0	0.2	−0.1	0.4
United Kingdom	0.1	0.5	1.5	−0.1	−0.1	−0.1	−0.5
Canada	1.1	1.2	2.3	−0.2	0.0	−0.4	−0.1
Other Advanced Economies[2]	1.8	2.0	2.4	−0.1	−0.1	−0.2	0.1
Emerging Market and Developing Economies	**4.3**	**4.2**	**4.2**	**0.1**	**0.0**	**0.2**	**0.1**
Emerging and Developing Asia	5.6	5.2	4.9	0.0	0.1	0.4	0.0
China	5.2	4.6	4.1	0.0	0.0	0.4	0.0
India[3]	7.8	6.8	6.5	0.3	0.0	0.5	0.2
Emerging and Developing Europe	3.2	3.1	2.8	0.3	0.3	0.9	0.3
Russia	3.6	3.2	1.8	0.6	0.7	2.1	0.8
Latin America and the Caribbean	2.3	2.0	2.5	0.1	0.0	−0.3	0.1
Brazil	2.9	2.2	2.1	0.5	0.2	0.7	0.2
Mexico	3.2	2.4	1.4	−0.3	−0.1	0.3	−0.1
Middle East and Central Asia	2.0	2.8	4.2	−0.1	0.0	−0.6	0.3
Saudi Arabia	−0.8	2.6	6.0	−0.1	0.5	−1.4	1.8
Sub-Saharan Africa	3.4	3.8	4.0	0.0	−0.1	−0.2	−0.1
Nigeria	2.9	3.3	3.0	0.3	−0.1	0.2	−0.1
South Africa	0.6	0.9	1.2	−0.1	−0.1	−0.9	−0.4
Memorandum							
World Growth Based on Market Exchange Rates	2.7	2.7	2.7	0.1	0.0	0.3	0.0
European Union	0.6	1.1	1.8	−0.1	−0.1	−0.4	−0.3
ASEAN-5[4]	4.1	4.5	4.6	−0.2	0.2	0.0	0.1
Middle East and North Africa	1.9	2.7	4.2	−0.2	0.0	−0.7	0.3
Emerging Market and Middle-Income Economies[5]	4.4	4.1	4.1	0.0	0.0	0.2	0.1
Low-Income Developing Countries[5]	4.0	4.7	5.2	−0.2	−0.1	−0.3	−0.1
World Trade Volume (goods and services)	**0.3**	**3.0**	**3.3**	**−0.3**	**−0.3**	**−0.5**	**−0.4**
Imports							
Advanced Economies	−1.0	2.0	2.8	−0.7	−0.4	−1.0	−0.4
Emerging Market and Developing Economies	2.0	4.9	4.1	0.0	−0.3	0.5	−0.6
Exports							
Advanced Economies	0.9	2.5	2.9	−0.1	−0.3	−0.6	−0.4
Emerging Market and Developing Economies	−0.1	3.7	3.9	−0.4	−0.4	−0.5	−0.3
Commodity Prices (US dollars)							
Oil[6]	−16.4	−2.5	−6.3	−0.2	−1.5	−1.8	−1.4
Nonfuel (average based on world commodity import weights)	−5.7	0.1	−0.4	1.0	0.0	2.8	−0.3
World Consumer Prices[7]	**6.8**	**5.9**	**4.5**	**0.1**	**0.1**	**0.1**	**−0.1**
Advanced Economies[8]	4.6	2.6	2.0	0.0	0.0	−0.4	−0.2
Emerging Market and Developing Economies[7]	8.3	8.3	6.2	0.2	0.2	0.5	0.0

Source: IMF staff estimates.

Note: Real effective exchange rates are assumed to remain constant at the levels prevailing during January 30, 2024—February 27, 2024. Economies are listed on the basis of economic size. The aggregated quarterly data are seasonally adjusted. WEO = *World Economic Outlook*.

[1] Difference based on rounded figures for the current, January 2024 WEO *Update*, and October 2023 WEO forecasts.

[2] Excludes the Group of Seven (Canada, France, Germany, Italy, Japan, United Kingdom, United States) and euro area countries.

[3] For India, data and forecasts are presented on a fiscal year basis, and GDP from 2011 onward is based on GDP at market prices with fiscal year 2011/12 as a base year.

[4] Indonesia, Malaysia, the Philippines, Singapore, and Thailand.

[5] Vietnam is removed from the Low-Income Developing Countries group and added to the Emerging Market and Middle-Income Economies group. The reported differences from January 2024 and October 2023 are for Low-Income Developing Countries excluding Vietnam and Emerging Market and Middle-Income Economies including Vietnam.

**Kaynak: Küresel Ekonomik Görünüm Raporu*

2024-2025 Yılları Ülkelerin Ekonomik Beklenti Tablosu

6.1.2 Türkiye Ekonomisi – Makro Göstergeler

GSYH 2024 yılı ikinci çeyrek ilk tahmini; zincirlenmiş hacim endeksi olarak, bir önceki yılın aynı çeyreğine göre %2,5 arttı.

Türkiye ekonomisi 2023 dördüncü çeyrekte beklentilerin üzerinde bir büyüme kaydetmiştir. 2023 yılı dördüncü çeyrek gayri safi yurtiçi hasıla (GSYH) stoklar ve dış talebin sınırlayıcı etkisine rağmen iç talebin katkısıyla büyümüştür. Takvim ve mevsim etkisinden arındırılmış verilere göre GSYH çeyreklik bazda %1,0 artarken, yıllık bazda GSYH büyümesi %4,0 seviyesinde gerçekleşmiştir. Bu sonuçlarla 2023 yıl genelinde büyüme %4,5 seviyesinde oluşmuştur. 2022 yılında 905,8 milyar dolar olan GSYH 2023 yılında 1 trilyon 118,6 milyar dolara yükselmiştir. Yurtiçinde 2024 ilk çeyrek öncü verileri ekonomik aktivitenin dirençli kaldığını göstermektedir. İş gücü piyasasında ise mevsimsellikten arındırılmış verilere göre Ocak'ta %9,0 olan işsizlik oranı Şubat itibarıyla %8,7'ye gerilerken, geniş tanımlı işsizlik göstergelerinde de genele yayılan bir düşüş gözlenmiştir. İmalat sanayi satın alma yöneticileri endeksi (PMI) Ocak ayındaki 49,2 seviyesinden Şubat'ta 50,2'ye yükselerek daralma bölgesinden çıkmıştır. İmalat PMI Mart ayında 50,0 değerini alsa da, Nisan ayı verileri endeksin 49,3'e gerileyerek daralma bölgesine geçtiğini göstermektedir. Kapasite kullanım oranı son üç ayda sınırlı da olsa yükselirken, sektörel güven endeksleri dalgalı bir seyir izlemektedir. Bankacılık sektörü kredi hacmi ve harcamalara dair diğer göstergeler ise bir miktar yavaşlamaya işaret etmektedir.

İlk çeyrekte dış dengedeki devam etmiştir. İhracatta toparlanma sürerken, enerji ve altın kalemlerindeki gerilemeyle ithalat ve dış ticaret açığı daralmaktadır. Seyahat gelirlerinde artış meydana gelse de, taşımacılık tarafındaki daralma cari dengedeki iyileşmeyi sınırlamaktadır. TÜİK verilerine göre, ilk üç ayda ihracat 2023'ün aynı dönemine göre %3,6 artarken, ithalatta %12,8 düşüş gerçekleşmiştir. Bundan dolayı 2023 ilk çeyreğinde 34,8 milyar dolar olan dış ticaret açığı 2024'ün ilk çeyreğinde 20,3 milyar dolara gerilemiştir. Aralık 2023'te 45,5 milyar dolar olan 12 aylık toplam cari açık Şubat 2024'te 31,8 milyar dolara inmiştir.

Ücret artışları, bazı vergi kalemlerindeki yükseliş ve beklentilerdeki bozulma ile ilk çeyrekte enflasyonda sınırlı da olsa artış yaşanmıştır. 2023 sonunda %64,8 olan genel tüketici fiyatları endeksi (TÜFE) yıllık enflasyonu Mart ayında %68,5'e çıkmıştır. Aynı dönemde genel yurtiçi üretici fiyatları endeksi (Yi-ÜFE) yıllık enflasyonu %44,2'den %51,5'e yükselmiştir. Ayrıca emtia fiyatlarındaki dalgalanma ve beklentilerdeki bozulma da enflasyon üzerindeki yukarı yönlü riskleri beslemektedir. Ocak ayında %42,50 olan politika faizini %45,00'a çıkaran TCMB Şubat toplantısında faizleri sabit tutarken, Mart ayında genel beklentilerin aksine 500 baz puan artışla politika faizini %50,00'a yükseltmiştir. 21 Kasım 2024 toplantısı itibarıyla da TCMB politika faizi %50,00 seviyesinde tutmaya devam etmiş olup Yurt içi talebin yavaşlamasının, enflasyondaki düşüşü destekleyici seviyelere ulaştığı ifade edilmiştir. TCMB ayrıca iç talepteki dengelenmeyi sağlamak amacıyla ilave makro ihtiyati düzenlemeler ve likidite tedbirleri almıştır. İkinci çeyrek başında ise piyasa mekanizmasının işlevselliğini ve makro finansal istikrarı koruyacak şekilde makro ihtiyati politikaları sadeleştirmeye devam etmiştir.

GSYH, iktisadi faaliyet kollarına göre A10[1] düzeyinde büyüme hızları, II. Çeyrek: Nisan-Haziran, 2024

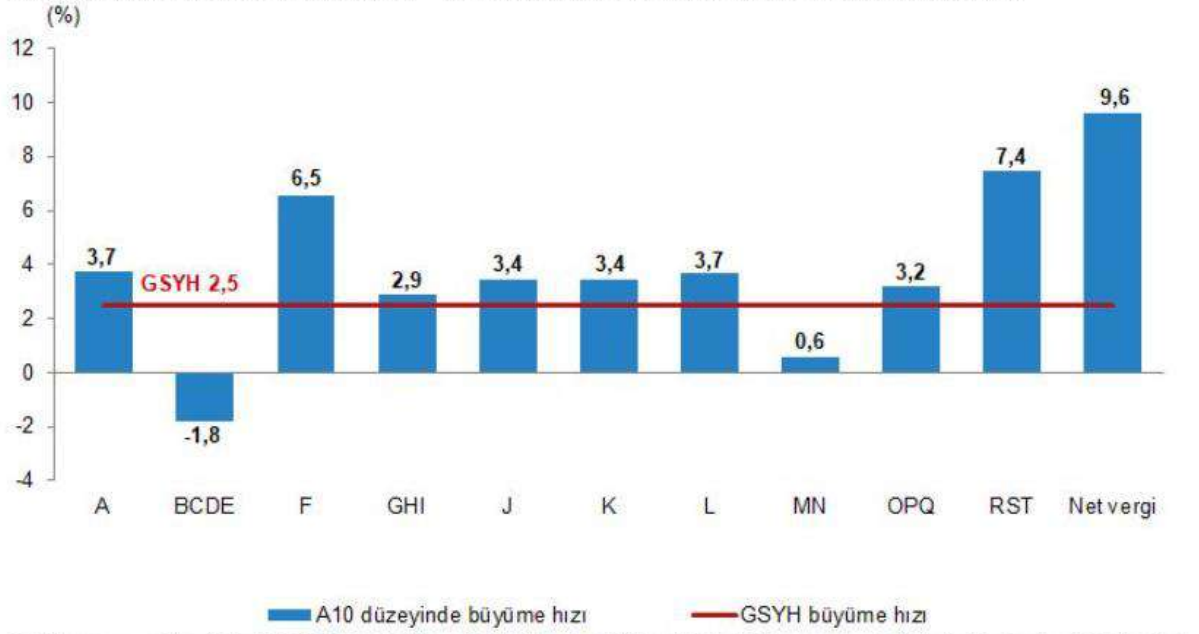

1) **A**-Tarım, ormancılık ve balıkçılık, **BCDE**-Sanayi, **F**-İnşaat, **GHI**- Hizmetler, **J**-Bilgi ve iletişim, **K**-Finans ve sigorta faaliyetleri, **L**-Gayrimenkul faaliyetleri, **MN**- Mesleki, idari ve destek hizmet faaliyetleri, **OPQ**- Kamu yönetimi, eğitim, insan sağlığı ve sosyal hizmet faaliyetleri, **RST**- Diğer hizmet faaliyetleri.

GSYH sonuçları, II. Çeyrek: Nisan-Haziran, 2024

		GSYH			
Yıl	Çeyrek	Cari fiyatlarla (Milyon TL)	Cari fiyatlarla (Milyon $)	Zincirlenmiş hacim endeksi	Değişim oranı (%)
2022	**Yıllık**	**15 011 776**	**905 814**	**210,9**	**5,5**
	I	2 519 789	181 490	186,9	7,8
	II	3 424 670	219 665	201,6	7,6
	III	4 273 138	242 416	223,8	4,1
	IV	4 794 179	262 243	231,2	3,3
2023	**Yıllık**	**26 545 722**	**1 130 009**	**221,6**	**5,1**
	I(r)	4 687 492	248 416	195,3	4,5
	II(r)	5 571 440	274 908	210,9	4,6
	III(r)	7 759 106	298 760	238,4	6,5
	IV(r)	8 527 683	307 925	241,9	4,6
2024	I(r)	8 858 091	286 728	205,7	5,3
	II	9 949 792	308 158	216,1	2,5

(r) İlgili çeyreklerde revizyon yapılmıştır.

6.1.3 Gayrimenkul Piyasası:

2024 yılının ilk çeyreğinde konut satışları bir önceki yılın aynı çeyreğine göre %1,3 oranında, bir önceki çeyreğe göre ise %14,3 oranında gerileme kaydederek 279.604 adet olmuştur. Bu sonuçlarla, 2024 yılı 1. çeyrek konut satışları son on iki çeyrekteki en düşük satış adedi olarak kayıtlara geçmiştir..

Satış durumuna göre yapılan değerlendirmede, birinci el satışlar hem adetsel bazda hem de toplam satışlar içerisindeki oranı dikkate alındığında bir önceki yılın aynı çeyreğine göre daha iyi bir performans göstermiştir. İlk satışların toplam satışlar içerisindeki payı bir önceki yılın aynı çeyreğinde %29,6 iken bu yıl da %31,6 olmuştur. İkinci el satışların payı ise %70,4 iken %68,4'e gerilemiştir. Böylece birinci çeyrekte ilk satışlar 88.256 adet, ikinci el satışlar 191.348 adet olmuştur.

Satış şekline göre yapılan değerlendirmede ise 2023 yılının 4. çeyreğine göre ipotekli satışlarda %63,8 oranında artış görülmüş olmakla birlikte ipotekli satışların toplam satışlar içerisindeki payı tarihsel ortalamasının altında seyretmeye devam etmiştir. İpotekli satışların toplam satışlar içerisindeki oranının bir önceki çeyrek gerçekleşmesi %5,2'den birinci çeyrekte %9,9'a yükseldiği görülmektedir. Birinci çeyrekte kısmi bir gerileme kaydeden konut kredisi faiz oranlarının ağırlıklı ortalaması ise bir önceki çeyrek %41,9 iken birinci çeyrekte %41,7'ye gerilemiştir. Yıllık bazda bakıldığında, ipotekli satışlar %53,0 oranında gerileme kaydederken diğer satışlarda %6,5 oranında artış gerçekleşmiştir. Bu sonuçlarla birinci çeyrekte, ipotekli satışlar 27.622 adet, diğer satışlar 251.982 adet olmuştur..

Yabancılara yapılan satışlar birinci çeyrekte 5.685 adet olurken konut satışlarının geneline kıyasla yıllık bazda %48,0 ile oldukça yüksek bir oranda azalma kaydettiği gözlemlenmiştir. Yabancılara satışların toplam satışlar içerisindeki payı bir önceki çeyrek gerçekleşmesi olan %2,1'den %2,0'ye gerilemiştir. Ülke uyruklarına göre en yüksek alım Rusya Federasyonu vatandaşları tarafından gerçekleştirilmiş olup il bazında birinci çeyrekte en yüksek satış İstanbul'da gerçekleşmiş olup böylece İstanbul 2022 yılının ikinci çeyreğinden sonra Antalya'dan birinci sırayı tekrar almıştır. Antalya %36,1 ile birinci sırada yer alırken, ikinci sırada %35,6 pay ile Antalya, üçüncü sırada ise %9,0 pay ile Mersin bulunmaktadır.

Konut fiyatları artışı ise eylül ayında yıllık bazda en yüksek artış oranı olan %189,1'e ulaşılmasının ardından on yedi ay üst üste düşüş kaydederek şubat ayı itibarıyla %58,31'e gerilemiştir. Diğer yandan, reel bazda 2019 Aralık ayından itibaren yıllık bazda ilk kez negatif gerçekleşme görülmüş ve şubat ayı itibarıyla reel değişim yıllık bazda -%5,2 olmuştur. Yeni konut fiyatlarında da konut fiyatlarıyla benzer bir tablo görülmekte olup şubat ayı itibarıyla yıllık bazda nominal olarak %57,0 artış, reel olarak ise %6,0 oranında gerileme gerçekleşmiştir. Şubat 2024 itibarıyla Türkiye genelinde konut birim fiyatları 31.365 TL/m²'ye yükselirken üç büyük ilden İstanbul'da konut birim fiyatları 45.421 TL/m², İzmir'de 36.065 TL/m², Ankara'da 24.919 TL/m² olmuştur. (GYODER, Türkiye Gayrimenkul Sektörü 2024)

Aylık faiz oranı 2023 yılının üçüncü çeyrek sonunda %3,01 seviyelerine çıkmış ve yılın son çeyreğini %2,96 seviyesinde tamamlamıştır. 2024 yılının ilk çeyreği sonunda aylık faiz oranı %3,03 olarak seyretmektedir. Aynı şekilde yıllık faiz oranı 2023 yılının üçüncü çeyreğinde %42,79 seviyelerine çıkmış ve yıllık faiz oranı 2023 Aralık ayını %41,84 ile tamamlamıştır. 2024 ilk çeyreği sonunda aylık faiz oranı %43,13 olarak seyretmektedir.

2024 yılı Mart ayı sonunda konut kredisi hacmi 444,3 milyar TL seviyesinde gerçekleşmiştir. Kamu mevduat bankalarının toplam konut kredisi hacmi içindeki payı 2023 Mart ayında %63,98 seviyesinden, 2024 yılı Mart ayında %56,66 seviyesine düşmüştür. Mart 2024'de bir önceki yılın aynı dönemine göre, Yerli Özel bankaların payı %18,84'ten %23,07'ye yükselmiştir. Yabancı Mevduat bankalarının payı ise %8,41'ten %10,55'e yükselmiştir. Takipteki konut kredilerinin toplam konut kredilerine oranı Ekim 2019 itibarıyla düşüş trendi başlamış olup 2024 Mart ayı itibarıyla %0,11 olarak gerçekleşmiştir.

Toplam tüketici kredileri ise Mart ayında 1,62 trilyon TL seviyesinde seyretmiştir. 2023 yılı Mart ayında %30,8 olan konut kredilerinin toplam tüketici kredilerindeki payı Mart 2024 itibarıyla 3,5 puan azalarak %27,3 olarak gerçekleşmiştir. Toplam krediler yaklaşık 12,9 trilyon TL tutarında seyrederken, bireysel kredilerin toplam krediler içindeki payı %23,5 olmuştur. Bu oran 2023 Mart ayında %21,7 seviyesindeydi.

Merkez Bankası'nın 2024 yılı Eylül ayında bir önceki aya göre yüzde 1,0 oranında artan KFE, bir önceki yılın aynı ayına göre nominal olarak yüzde 27,4 oranında artmış, reel olarak ise yüzde 14,7 oranında azalmıştır. İstanbul, Ankara ve İzmir'in konut fiyat endekslerindeki gelişmeler değerlendirildiğinde, 2024 yılı Eylül ayında bir önceki aya göre, sırasıyla yüzde 1,2, 2,2 ve 0,8 oranlarında artış gözlenmiştir. Endeks değerleri bir önceki yılın aynı ayına göre, İstanbul, Ankara ve İzmir'de sırasıyla yüzde 23,4, 30,4 ve 23,1 oranlarında artış göstermiştir.

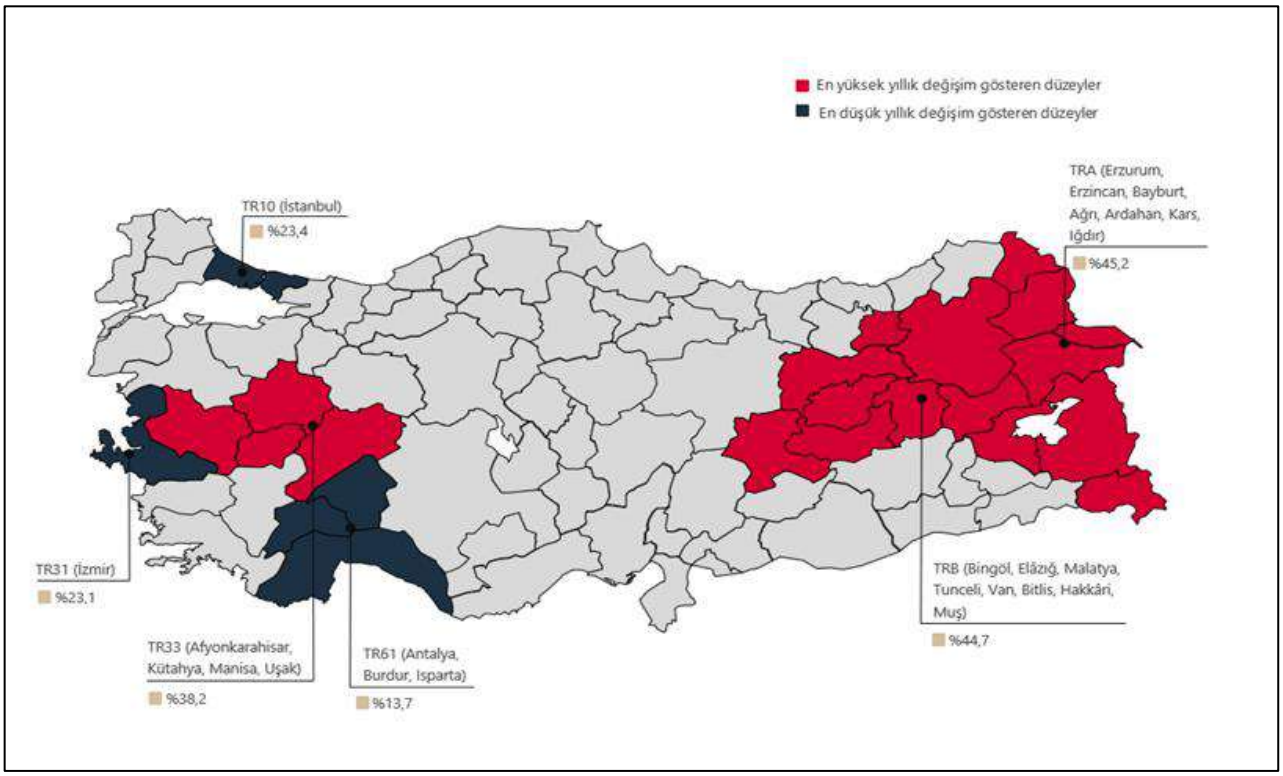

	TÜRKİYE	İSTANBUL	ANKARA	İZMİR
Konut Fiyat Endeksi	148,0	139,4	153,7	142,5
Yıllık Değişim	%27,4	%23,4	%30,4	%23,1
Aylık Değişim	%1,0	%1,2	%2,2	%0,8

6.1.4 Turizm Sektörü

2021 yılında Türkiye'ye gelen yaklaşık 29,3 Milyon turistin yapmış olduğu harcamalar kişi başı ortalama 1.028 Dolar olarak belirtilmektedir. 2020 yılında kişi başı ortalama harcamanın 936 Dolar olduğu göz önünde bulundurulduğunda, 2020 yılına kıyasla 2021 yılında kişi başı harcamaların artmış olduğu görülmektedir. 2023 yılında ise Türkiye'ye giriş yapan yaklaşık 57 milyon turistin kişi başı 952 Dolar harcama yaptığı görülmektedir. Gelen turist sayıları bir önceki yıl ile karşılaştırıldığında hem gelen turist sayısında, hem de kişi başı harcama miktarında artış olduğu görülmektedir. 2023 yılının dördüncü çeyreğinde Türkiye'yi 12,4 milyon turist ziyaret etmiştir. Bir önceki yılın aynı dönemi ile kıyaslandığında gelen turist sayısında %4,12'lik bir artış yaşandığı gözlemlenmektedir.

Kültür ve Turizm Bakanlığı'ndan elde edilen verilere göre 2022 yılında Türkiye'ye gelen toplam yabancı ziyaretçi sayısı yaklaşık olarak 44.6 milyon olurken, 2023 yılında bu sayının 49.2 milyon olduğu gözlemlenmektedir. 2024 yılının birinci çeyreğinde ise Türkiye'ye 4.3 milyon yabancı ziyaretçi gelmiştir. Gelen turist sayıları bir önceki yılın aynı dönemi ile karşılaştırıldığında gelen yabancı turist sayısında %13'lik bir artış gözlemlenmiştir.

Mart 2020 itibariyle dünya ile paralel olarak Türkiye'yi de önemli bir ölçekte etkileyen COVID-19 salgını Türkiye'nin turizm performansını da önemli ölçekte etkilemiştir. Yabancı turist sayıları göz önünde bulundurulduğunda 2019 yılı, COVID-19 salgınından önceki en yüksek performans gösteren yıldır. 2022 yılı itibariyle ziyaretçi sayılarının pandemi öncesi döneminin (2019) ziyaretçi sayılarının yakalandığı gözlenmektedir. 2024 yılının birinci çeyreğinde ise Türkiye'ye gelen 4.3 milyon yabancı turistin %55,8'i İstanbul'a, %9,3'ü Antalya'ya, %1,9'u Ankara'ya gelmiştir. Bu üç ili %1,8'lİk ve %0,3'lük paylar ile İzmir ve Muğla izlemiştir.

İşletme Belgeli ve Yatırım Belgeli tesis sayıları incelendiğinde Türkiye genelinde toplam 870 bin oda kapasitesi ile 20.451 işletme belgeli, 73 bin oda kapasitesi ile 711 yatırım belgeli konaklama tesisi olduğu görülmektedir. İşletme belgeli tesislerin şehir kırılımlarına bakıldığında ilk sırayı 2.976 tesis ve 123 bin oda kapasitesi ile İstanbul çekmekte, onu takiben 2.652 tesis ve 106 bin oda kapasitesi ile Muğla gelmektedir. Antalya ise 2.501 işletme belgeli tesise ve 288 bin oda arzına sahiptir.

Yatırım belgeli tesisler göz önünde bulundurulduğunda yakın gelecekte mevcut otel arzına dahil olacak 711 tesis içinde en büyük payı 107 tesis ve yaklaşık 10 bin oda kapasitesi ile İstanbul almakta, onu takiben 79 tesis ve 14 bin oda kapasitesi ile Antalya, 76 tesis ve 9 bin oda kapasitesi ile Muğla gelmektedir.

Pandemi öncesi son tam performans yılı olan 2019 yılında Türkiye genelinde işletme belgeli tesislerin yatak doluluk oranı %58,9 olarak belirlenmiştir. 2023 yılı itibariyle ise Türkiye genelinde yatak doluluk oranı ise %50,08'dir. Yatak doluluğu en yüksek olan şehir %65,16 ile Antalya, onu takiben %52,99 ile Muğla ve %52,75 ile İstanbul gelmektedir. Ankara ve İzmir'in yatak doluluk oranları sırasıyla yaklaşık %42,82 ve %41,74 olmuştur. 2024 yılı Şubat ayı itibariyle Türkiye genelinde işletme belgeli tesislerin yatak doluluk oranı %31,79'dur.

2023 yılı doluluk oranları bir önceki yıla (2022) göre azalış (%0,3) göstermiş olup, Türkiye genelinde %66.6'dır. Oda fiyatları ise yine 2022 yılana kıyasla azalış (%0,2) göstererek, 2023 yılında Türkiye genelinde 117.34 Euro'dur. 2020 yılı performans göstergeleri göz önünde bulundurularak, ortalama gerçekleşen oda fiyatlarının 2020 yılı seviyesinden itibaren yükseldiği ve otel doluluk oranlarının ise toparlanma sürecinin yavaşladığı gözlemlenmiştir. 2024 yılı birinci çeyreğinde otel doluluk oranları Türkiye geneli için %52,7 olarak hesaplanmıştır. Aynı dönem için Türkiye'de gerçekleşen oda fiyatı geneli için 98,79 Euro olmuştur. 2023 yılının aynı dönemine kıyasla, otel doluluk oranları %2,9 artarken, ortalama gerçekleşen oda fiyatı %5,8 azalmıştır.

	TOPLAM						VATANDAŞ [1]	
YILLAR	GELEN ZİYARETÇİ SAYISI	ÇIKAN ZİYARETÇİ SAYISI	TURİZM GELİRİ	ORTALAMA HARCAMA	TURİZM [2] GİDERİ		TURİZM GELİRİ	ORTALAMA HARCAMA
			(1000 $)	($)	(1000 $)		(1000 $)	($)
2004	20 753 734	20 262 640	17 076 607	843	2 954 459		3 862 552	1 262
2005	25 045 142	24 124 501	20 322 111	842	3 394 601		4 374 383	1 214
2006	23 924 023	23 148 669	18 593 951	803	3 270 948		4 463 614	1 153
2007	27 239 630	27 214 988	20 942 500	770	4 043 283		4 703 850	1 121
2008	31 137 774	30 979 979	25 415 067	820	4 266 197		5 418 439	1 191
2009	31 759 816	32 006 149	25 064 482	783	5 090 440		5 690 629	1 222
2010	32 997 308	33 027 943	24 930 997	755	5 874 520		5 558 366	1 231
2011	36 769 039	36 151 328	28 115 692	778	5 531 486		5 638 484	1 168
2012	37 715 225	36 463 921	35 717 337	980	4 525 101		8 595 191	1 678
2013	39 860 771	39 226 226	40 186 327	1 024	5 875 183		9 193 811	1 703
2014	41 627 246	41 415 070	41 316 834	998	5 791 095		8 404 159	1 510
2015	41 114 069	41 617 530	37 700 923	906	6 296 506		7 270 820	1 207
2016	30 906 680	31 365 330	26 539 007	846	5 255 797		7 374 334	1 209
2017	37 969 824	38 620 346	31 253 835	809	5 487 607		7 210 947	1 102
2018	46 112 592	45 628 673	35 920 910	787	5 530 582		6 676 206	1 000
2019	51 747 199	51 860 042	42 851 778	826	4 655 848		7 014 139	981
2020	15 971 201	15 826 266	15 169 371	958	1 188 382		3 317 861	1 064
2021	30 038 961	29 357 463	30 309 722	1 032	2 203 157		6 507 848	1 201
2022	51 387 513	51 369 026	49 857 030	971	5 098 884		7 454 442	1 061
2023	56 693 837	57 077 440	55 874 176	979	8 429 980		8 391 864	1 086
2024*	26 136 764	25 107 974	23 660 318	942	3 735 457		4 219 771	971

(Kaynak: KTB,2024)

Türkiye'nin Turizm Gelir-Gider Tablosu

Toplam Yabancı Ziyaretçiler;

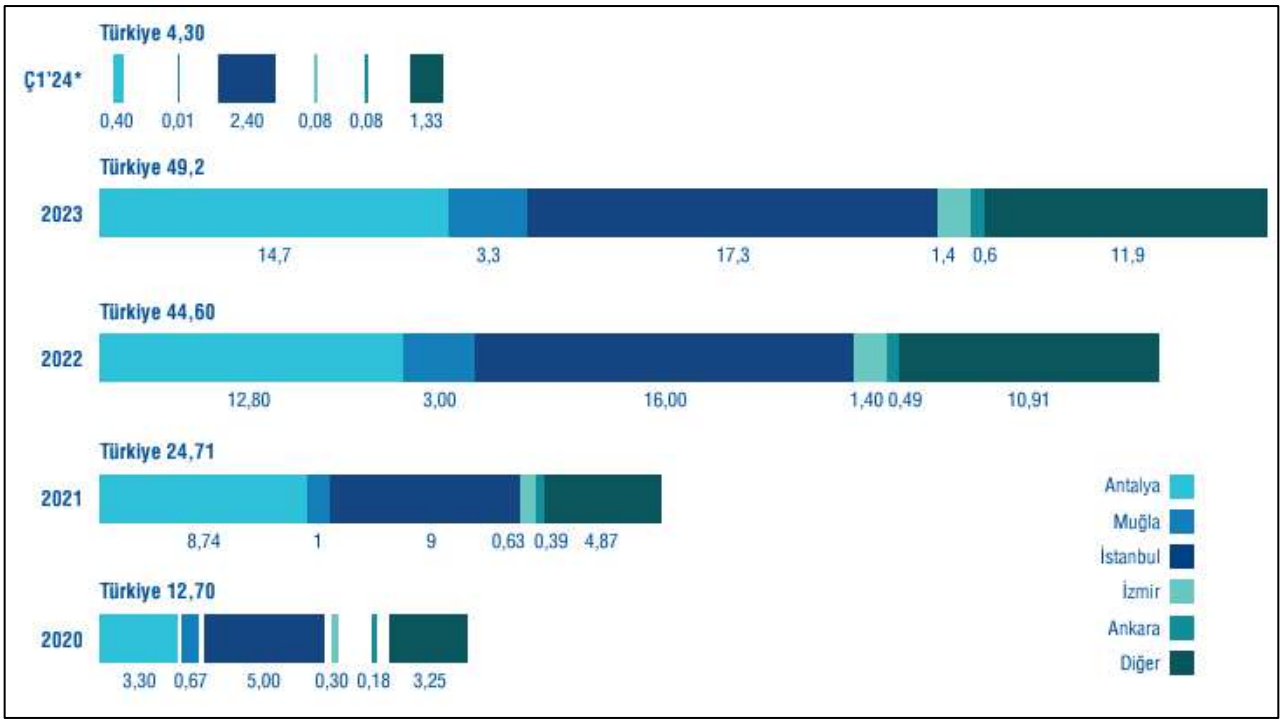

(Kaynak: T.C Kültür ve Turizm Bakanlığı.)

2024 yılının Ocak-Şubat döneminde Türkiye'ye gelen 4,3 milyon yabancı turistin %55,8'i İstanbul'a, %9,3'ü Antalya'ya, %1,9'u Ankara'ya gelmiştir. Bu üç ili %1,8'İlk ve %0,3'lük paylar ile İzmir ve Muğla izlemiştir. Gelen turist sayıları bir önceki yılın aynı dönemi ile karşılaştırıldığında gelen yabancı turist sayısında %13,6 artış görülmüştür.

İşletme ve Yatırım Belgeli Tesis Sayısı;

	İşletme Belgeli		Yatırım Belgeli	
	Tesis	Oda	Tesis	Oda
Antalya	2.501	287.904	79	14.084
Muğla	2.652	105.603	76	9.186
İstanbul	2.976	122.763	107	9.812
İzmir	1.720	41.628	67	5.380
Ankara	366	21.634	17	1.653
Diğer	10.236	290.616	365	33.152
Türkiye	**20.451**	**870.148**	**711**	**73.267**

(Kaynak: T.C Kültür ve Turizm Bakanlığı 22.04.2024)

Türkiye genelinde toplam 870 bin 148 oda kapasitesi ile 20.451 işletme belgeli, 73 bin 267 oda kapasitesi ile 711 yatırım belgeli konaklama tesisi olduğu görülmektedir.

Dönem	Toplam Yabancı Turist	Kişi Başı Harcama (Dolar)
Ç1'18	4.908.831	682
Ç2'18	9.855.102	602
Ç3'18	15.904.734	589
Ç4'18	8.283.235	649
2018	**38.951.902**	**617**
Ç1'19	5.460.380	678
Ç2'19	11.499.211	607
Ç3'19	18.438.139	623
Ç4'19	9.315.240	702
2019	**44.712.970**	**642**
Ç1'20	4.635.845	710
Ç2'20		
Ç3'20	4.430.053	649
Ç4'20	3.642.367	804
2020	**12.708.265**	**716**
Ç1'21	1.826.227	918
Ç2'21	3.144.815	694
Ç3'21	11.457.951	773
Ç4'21	7.511.028	809
2021	**23.940.021**	**785**
Ç1'22	4.943.964	841
Ç2'22	10.382.068	702
Ç3'22	18.626.003	826
Ç4'22	10.389.487	927
2022	**44.341.522**	**822**
Ç1'23	6.509.234	1.057
Ç2'23	12.319.348	901
Ç3'23	19.740.776	856
Ç4'23	10.777.609	966
2023	**49.346.967**	**917**
Ç1'24	7.067.996	982

*(Kaynak: TÜİK *31.04.2024 tarihinde güncellenmiştir. **TÜİK tarafından 2020 yılı ikinci çeyrek verileri yayınlanmamıştır.)*

Turizm geliri Ocak, Şubat ve Mart aylarından oluşan I. çeyrekte bir önceki yılın aynı çeyreğine göre %5,4 artarak 8 milyar 784 milyon 800 bin dolar oldu. Turizm gelirinin %21'i ülkemizi ziyaret eden yurt dışı ikametli vatandaşlardan elde edildi.

2024 yılı 1.çeyrekte Türkiye'ye gelen 7 milyon 68 bin yabancı turistin yapmış olduğu harcamalar kişi başı ortalama 982 Dolar olarak görülmektedir. Bir önceki yılın aynı dönemine göre yabancı turist sayısı %8,58 artmış, kişi başı yapılan ortalama harcama ise %7,13 azalmış görülmektedir.

2023 yılı 12 aylık dönem toplamında 49,4 milyon yabancı turist , kişi başı ortalama 917 Dolar harcama yaparak bir önceki yıla kıyasla ziyaretçi sayısı bazında %11,29 artış, kişi başı harcama bazında ise %11,57 artış sağlandığı gözlemlenmiştir.

Otel Doluluk Oranı ve Günlük Ortalama Oda Fiyatı;

Beş Büyükşehirde Otel Doluluk Oranı (%)

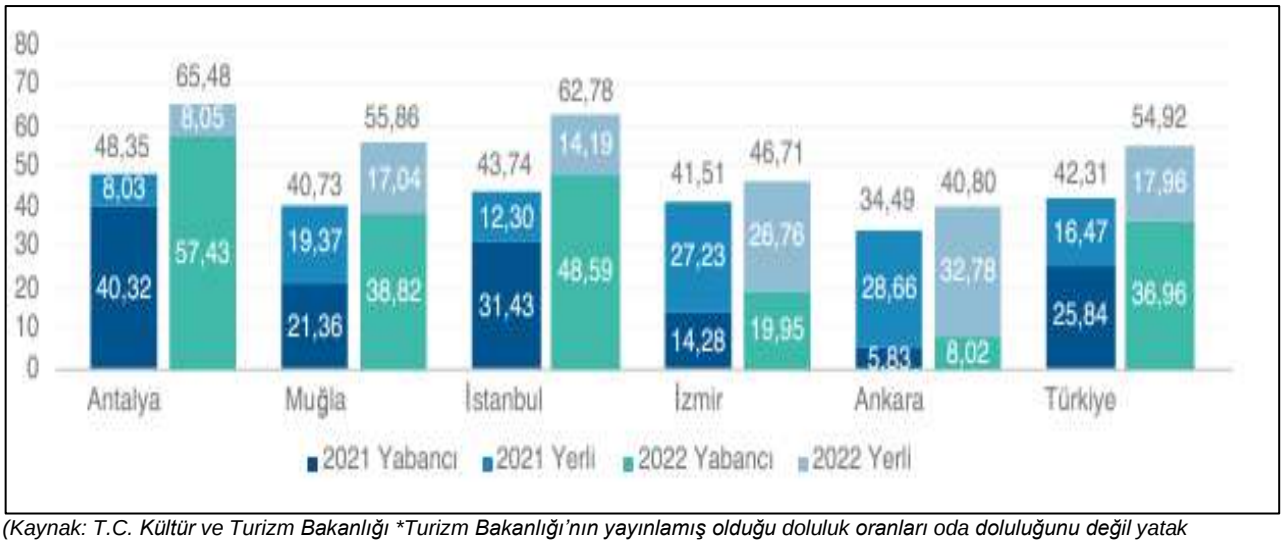

*(Kaynak: T.C. Kültür ve Turizm Bakanlığı *Turizm Bakanlığı'nın yayınlamış olduğu doluluk oranları oda doluluğunu değil yatak doluluğunu göstermektedir. **Ç4'22 ve 2023 verileri Ocak-Kasım arasındaki verileri kapsamaktadır.)*

Türkiye Geneli Otel Doluluk Oranları (%)

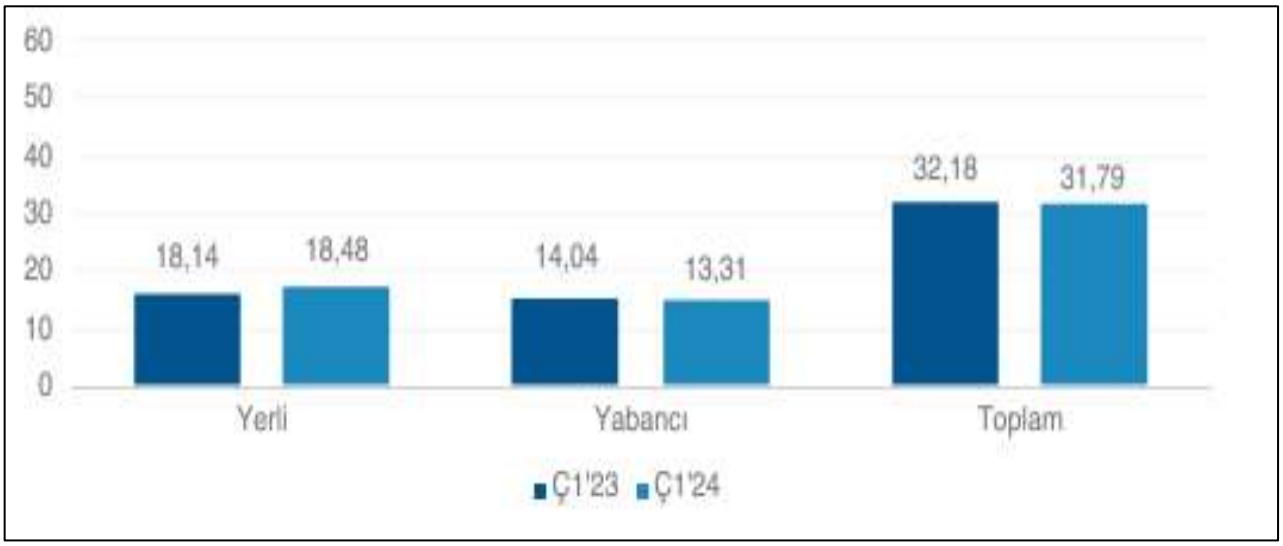

*(Kaynak: T.C. Kültür ve Turizm Bakanlığı *Turizm Bakanlığı'nın yayınlamış olduğu doluluk oranları oda doluluğunu değil yatak doluluğunu göstermektedir. **Ç4'22 ve 2023 verileri Ocak-Kasım arasındaki verileri kapsamaktadır.)*

2022 yılı itibariyle ise Türkiye genelinde yatak doluluk oranı ise %54,9'dir. Yatak doluluğu en yüksek olan şehir %65,48 ile Antalya, onu takiben %62,7 ve %55,8 ile İstanbul ve Muğla gelmektedir. İzmir ve Ankara'nın yatak doluluk oranları sırasıyla yaklaşık %46,7 ve %40,8 olmuştur. 2023 yılı Kasım ayı itibariyle Türkiye genelinde işletme belgeli tesislerin yatak doluluk oranı %35,2'dir.

Bursa İli Turizm Özellikleri

Coğrafi konumunun ulaşım ağı üzerinde olması, pek çok önemli yolların üzerinde bulunması Bursa'nın her dönemde ticari bir merkez olmasını sağlamıştır. İpekböceği üretimi ile bir dönem dünyanın en çok aranılan atlas ve ipekli kumaşlarının üretildiği Bursa günümüzde, tarihten gelen yapılarını büyük ölçüde korumuştur. Osmanlı mirası olan camiiler, hanlar, hamamlar, köprüler, Osmanlı ile yaşıt çınarları, Bursa'da görsel bir uyum içinde görkemli bir tarihi yaşatmaktadır.

Engin tarihiyle Bursa, Bithinya, Roma ve Osmanlı döneminden kalan eserlere sahip olmasından dolayı kültür ve inanç turizmi için ülkemizin en önemli noktalarından bir tanesidir.

Şehirde yer alan ve ülkemizin en önemli kış turizm merkezlerinin başında gelen Uludağ, Bursa'nın turizm açısından sahip olduğu en büyük değerlerinden bir tanesidir. Uludağ, sadece kışın değil yazın da doğa yürüyüşleri ve sporları için sıkça ziyaret edilen bir bölgedir.

Zengin termal kaynaklarıyla Bursa, ülkemizin ve hatta dünyanın tanıdığı ve yerli yabancı birçok turistin hamam ve kaplıcalar için ziyaret ettiği bir şehirdir. Bursa bu yönüyle sağlık turizmi için önemli bir nokta olma yolunda ilerlemektedir.

Tüm bu özelliklerinin yanında müthiş bir doğal güzelliğe sahip olan Bursa'da İznik ve Uluabat Gölleri, Oylat Kaplıcaları, Saitabat ve Suuçtu Şelaleleri görülebilecek doğal güzelliklerden sadece birkaçıdır.

BURSA GENEL (2023)
(Turizm İşletme Belgeli, Basit Konaklama Belgeli Konaklama Tesisleri, Kamu Kurum/Kuruluş Misafirhaneleri)

AYI	TESİSE GELİŞ SAYISI			GECELEME SAYISI			YATAK DOLULUK ORANI	ORTALAMA KALIŞ SÜRESİ
	YERLİ	YABANCI	TOPLAM	YERLİ	YABANCI	TOPLAM		
OCAK	76.243	29.792	106.035	133.309	60.370	193.679	42,46	1,83
ŞUBAT	73.334	27.412	100.746	133.666	48.611	182.277	40,59	1,82
MART	59.459	17.871	77.330	111.811	33.398	145.209	36,29	1,98
NİSAN	68.789	18.386	87.175	120.234	34.248	154.482	32,58	1,85
MAYIS	90.127	24.086	114.213	154.731	46.494	201.225	34,69	1,78
HAZİRAN	87.131	24.402	111.533	151.313	54.612	205.925	35,33	1,86
TEMMUZ	100.178	39.561	139.739	172.808	94.955	267.763	42,39	1,90
AĞUSTOS	106.168	39.354	145.522	185.792	97.459	283.251	46,21	1,93
EYLÜL	95.054	26.600	121.654	160.803	53.462	214.265	37,06	1,77
EKİM	92.279	26.255	118.534	156.327	46.618	202.945	35,35	1,75
KASIM	96.864	20.380	117.244	165.346	38.325	203.671	35,28	1,76
ARALIK	102.522	25.916	128.438	170.641	48.453	219.094	33,80	1,72
TOPLAM	1.048.148	320.015	1.368.163	1.816.781	657.005	2.473.786	37,67	1,81

ULUDAĞ BÖLGESİ (2023-KIŞ SEZONU)
(Turizm İşletme Belgeli, Basit Konaklama Belgeli Konaklama Tesisleri, Kamu Kurum/Kuruluş Misafirhaneleri)

AYI	TESİSE GELİŞ SAYISI			GECELEME SAYISI			YATAK DOLULUK ORANI	ORTALAMA KALIŞ SÜRESİ
	YERLİ	YABANCI	TOPLAM	YERLİ	YABANCI	TOPLAM		
2022 ARALIK	2.776	747	3.523	5.841	1.550	7.391	13,06	2,17
2023 OCAK	2.300	608	2.908	5.464	1.391	6.855	13,97	2,39
2023 ŞUBAT	7.875	734	8.609	19.683	1.871	21.554	39,25	2,51
2023 MART	2.248	85	2.333	5.707	160	5.867	19,03	2,37
2023 KIŞ SEZONU TOPLAM	15.199	2.174	17.373	36.695	4.972	41.667	21,33	2,40
2023 YIL BAZINDA TOPLAM	16.919	2.586	19.505	41.273	5.269	46.542	20,36	2,39

(Kaynak: T.C Bursa İl Kültür ve Turizm Müdürlüğü)

Değerleme Konusu Otelin Bulunduğu Bölge Analizi

Bursa ili genelinde turizm işletme belgesine sahip 146 adet işletme bulunmakta olup bu işletmelerin 81 tanesi konu taşınmazın yer aldığı Osmangazi ilçesi sınırları içerisindedir. Bu işletmelerden rapora konu taşınmaz ile aynı tesis sınıfında, 3 yıldızlı 20 adet otel bulunmaktadır.

Değerleme konusu otel, Bursa Şehrinin merkez ilçelerinden biri olan Osmangazi ilçesinde konumludur. Taşınmazın bulunduğu yakın çevrede genellikle depolama, küçük sanayi tesisleri ağırlıklı yapılaşmalar mevcuttur. Yakın çevrede Buttim Bursa Uluslararası Tekstil Ticaret Merkezi, Tüyap Bursa Uluslararası Fuar ve Kongre Merkezi, Bursa Bilim ve Teknoloji Merkezi gibi yerler bulunmaktadır. Bu nedenle taşınmazın genel müşteri potansiyeli iş insanları, firma çalışanları olup kış aylarında il içerisinde bulunan kayak merkezlerine gelen ziyaretçileri de ağırlamaktadır. Değerleme konusu otel şehir oteli konseptindedir.

Konu taşınmazın bulunduğu bölgede yer alan oteller ve detay bilgileri aşağıdaki tabloda gösterilmiştir.

Konumu	Konaklama Tipleri	Standart Oda Fiyatları (€)	Detay Bilgisi
Hilton Bursa Convention Center and Spa	Suit, Standart, Executive (21 m² - 45 m²)	111 €	- Oda + Kahvaltı
Hampton by Hilton Bursa	Standart, Aile (20 m² - 50 m²)	81 €	- Oda + Kahvaltı
Grand Rımedya	Standart, Aile (25 m² - 30 m²)	1.800 TL (48 €)	- Oda + Kahvaltı

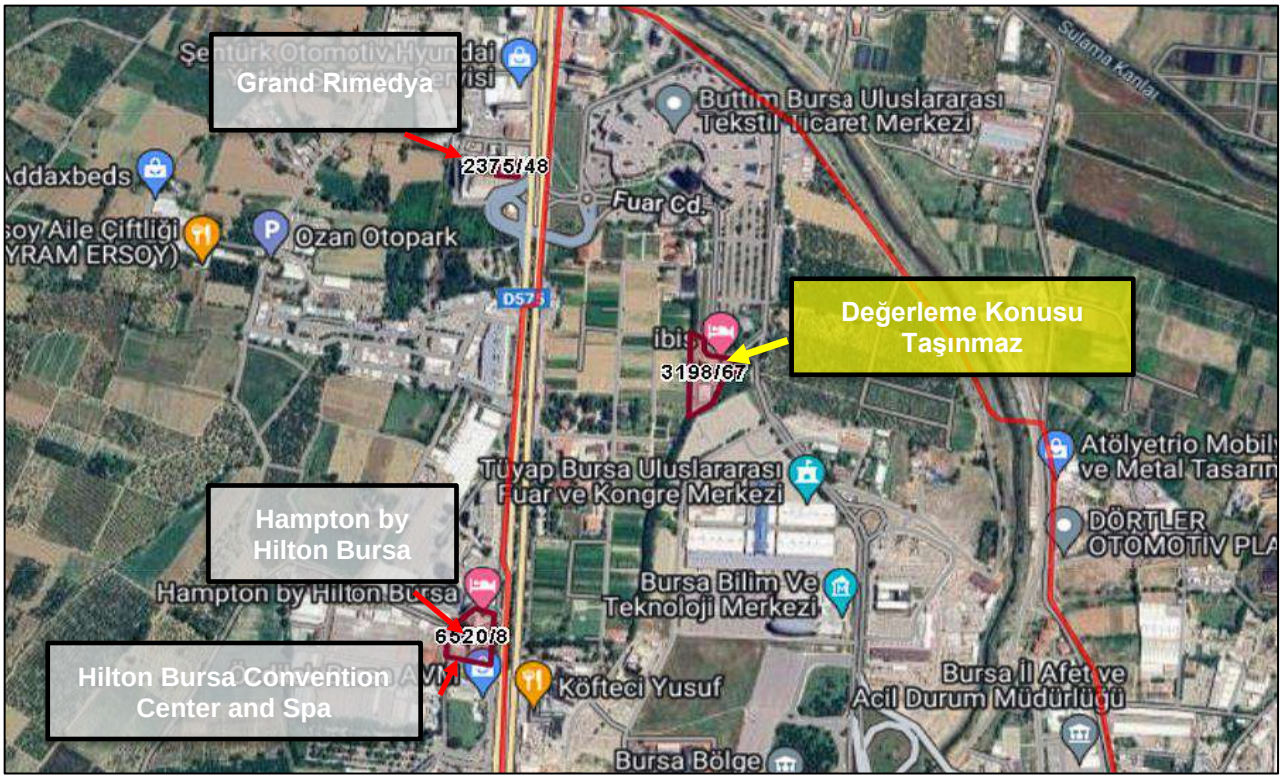

6.2 DEĞERLEME İŞLEMİNİ OLUMSUZ ETKİLEYEN VEYA SINIRLAYAN FAKTÖRLER

Taşınmazın değerlemesinde müşteri tarafından değerlemeyi olumsuz etkileyen veya sınırlayan herhangi bir faktör bulunmamaktadır.

6.3 TAŞINMAZIN YAPISAL ÖZELLİKLERİNİN DEĞERLEMESİNDE BAZ ALINAN VERİLER

Değerleme konusu taşınmazın yapısal özelliklerinin değerlemesinde mahallinde ve resmi kurumlarda yapılan inceleme ve tespitler baz olarak alınmıştır.

6.4 TAŞINMAZIN FİZİKİ VE TEKNİK ÖZELLİKLERİ VE DEĞERLEMEDE BAZ ALINAN VERİLER

TAŞINMAZIN TEKNİK ÖZELLİKLERİ			
Elektrik	✓	**Su**	✓
Kanalizasyon	✓	**Isıtma Sistemi**	✓
Asansör	✓	**Klima Sistemi**	✓
Kapalı Otopark	×	**Yangın Merdiveni**	✓
Jeneratör	✓	**Kapalı Devre Kamera Sistemi**	✓
Kapalı Yüzme Havuzu	×	**Sosyal Tesis**	×
Diğer Özellikler: -			

Değerleme konusu taşınmazın teknik özelliklerinin değerlemesinde mahallinde yapılan inceleme ve tespitler ile projede planlanan özellikler baz olarak alınmıştır. Taşınmazın teknik donanımının yapının mütemmim cüzü olduğu kabulü ile teknik özellikler, yapısal özellikler ile birlikte değerlendirilmiştir.

6.5 DEĞERLEME İŞLEMİNDE KULLANILAN VARSAYIMLAR VE KULLANILMA NEDENLERİ

Ülkemizde kabul görmüş olan üç farklı değerleme yöntemi kullanılmaktadır. Bu yöntemler “Pazar Değeri Yaklaşımı”, “Nakit Akışı / Gelir Akımları Yaklaşımı” ve “Yeniden İnşa Etme (İkame) Maliyeti Yaklaşımı” yöntemleridir. Bu yöntemler için yapılan varsayımlar ve nedenleri aşağıda verilmektedir.

Pazar Değeri Analizi, Varsayımları ve Nedenleri

Analiz edilen gayrimenkulün türü ile ilgili olarak mevcut bir pazarın varlığı peşinen kabul edilir. Bu piyasadaki alıcı ve satıcıların gayrimenkul hakkında oldukça iyi düzeyde bilgi sahibi olduğu ve bu nedenle zamanın önemli bir faktör olmadığı kabul edilir. Gayrimenkulün piyasada makul bir satış fiyatı ile makul bir süre için kaldığı kabul edilir. Seçilen karşılaştırılabilir örneklerin değerlemeye konu gayrimenkul ile ortak temel özelliklere sahip olduğu kabul edilir. Seçilen karşılaştırılabilir örneklere ait verilerin, fiyat düzeltmelerinin yapılmasında, günümüz sosyo-ekonomik koşulların geçerli olduğu kabul edilir.

Nakit Akışı / Gelir İndirgeme Analizi, Varsayımları ve Nedenleri

Bu yöntemle bir gayrimenkulün değeri, çok fazla geciktirmeksizin, aynı arzu edilebilirlikte bir getiri oranı sağlayan, ikamesi mümkün, karşılaştırılabilir bir gelir getiren gayrimenkulü elde etmek için, yapılması gereken etkin yatırımın sonucu temeline dayanmaktadır. Karşılaştırılabilir örneklerin gelirlerine ve satış fiyatlarına dayanılarak bulunan kira çarpanının değerlemeye konu gayrimenkulün pazar değerini gösterdiği kabul edilir.

Yeniden İnşa Etme (İkame) Maliyeti Analizi, Varsayımları ve Nedenleri

Bu yöntemde, var olan bir yapının günümüz ekonomik koşulları altında yeniden inşa edilme maliyeti gayrimenkulün değerlemesi için baz kabul edilir. Bu anlamda maliyet yaklaşımının ana ilkesi kullanım değeri ile açıklanabilir. Kullanım değeri ise "Hiçbir şahıs ona karşı istek duymasa veya onun değerini bilmese bile malın gerçek bir değeri vardır." şeklinde tanımlanmaktadır. Bu yöntemde gayrimenkulün önemli bir kalan ekonomik ömür beklentisine sahip olduğu kabul edilir. Bu nedenle gayrimenkul değerinin; fiziki yıpranmadan, fonksiyonel ve ekonomik açıdan demode olmasından dolayı zamanla azalacağı varsayılır. Bir başka deyişle, mevcut bir gayrimenkulün, bina değerinin, hiçbir zaman yeniden inşa etme maliyetinden fazla olamayacağı kabul edilir. Gayrimenkulün değerinin, arazi ve binalar olmak üzere iki farklı fiziksel olgudan meydana geldiği kabul edilir.

6.6 DEĞERLEME İŞLEMİNDE KULLANILAN YÖNTEMLER VE SEÇİLME NEDENLERİ

Taşınmazların bulunduğu bölgede var olan emsallerin bölgedeki arsa birim fiyatları hakkında yeterli fikri vermesi nedeniyle değerleme konusu taşınmazların değerlemesinde "Piyasa Değeri Yaklaşımı", taşınmazın niteliği gereği otel olması sebebiyle "Yeniden İnşa Etme (İkame) Maliyeti Analizi" ve "Nakit Akışı Analizi" yöntemi kullanılmıştır.

6.7 EN VERİMLİ VE EN İYİ KULLANIM DEĞERİ ANALİZİ

Kurul'un 01.02.2017 tarih Seri III-62.1 sayılı "Sermaye Piyasasında Değerleme Standartları Hakkında Tebliğ"i doğrultusunda yayımlanan Uluslararası Değerleme Standartları 2017'de en verimli ve en iyi kullanım fiziksel olarak mümkün, finansal olarak karlı, yasal olarak izin verilen ve en yüksek değer ile sonuçlanan kullanım olarak tanımlanmaktadır.

Bu kapsamda, değerleme konusu taşınmaz "Turizm" amaçlı kullanım en etkin ve verimli kullanımdır.

6.8 PİYASA DEĞERİ ANALİZİ

Değerleme konusu taşınmaza yakın çevrede yapılan araştırmalarda aşağıdaki verilere ulaşılmıştır.

Emsaller:

Emsal 1: Taşınmaza yakın konumda, 1.715,79 m² yüz ölçümüne sahip, 11656 ada 4 parsel numaralı, köşe parsel niteliğindeki taşınmaz için 39.500.000 TL talep edilmektedir. Söz konusu taşınmaz "Kentsel Bölgesel İş Merkezleri" lejantında kalmakta olup E:1,20, 3 kat yapılaşma koşullarına sahiptir.

Emsal 2: Taşınmaza yakın konumda, 1.299,42 m² yüz ölçümüne sahip, 10386 ada 1 parsel numaralı, imar planına göre 3 yola cephesi bulunan taşınmaz için 22.500.000 TL talep edilmektedir. Söz konusu taşınmaz "Yerleşik konut Alanı" lejantında kalmakta olup E:1,20, 3 kat yapılaşma koşullarına sahiptir. İstenilen fiyatın yüksek olduğu düşünülmektedir.

Emsal 3: Taşınmaza yakın konumda, Soğanlı Mahallesinde, 678,55 m² yüz ölçümüne sahip, 3327 ada 16 parsel numaralı ve 5.256,29 m² yüz ölçümüne sahip, 3327 ada 22 parsel numaralı, henüz niteliği tarla olan, DOP kesintisi yapılmamış taşınmazlar için toplamda 75.000.000 TL talep edilmektedir. *"3194 Sayılı İmar Kanunu m.18 uyarınca parselasyon işlemi sonrası idare tarafından en fazla %45 oranında düzenleme ortaklık payı kesintisi yapılabilecektir. Bu oranın belirlenmesinde düzenlemeye tabi tutulan arazi ve arsaların, düzenlemeden önceki yüz ölçümleri esas alınacaktır*" Söz konusu taşınmazlar DOP kesintisi sonrası toplamda yaklaşık 3.264,16 m² yüz ölçümüne sahip olacaktır. Söz konusu taşınmazlar "Depolama Alanı" lejantında kalmakta olup E:1,50, Hmax: 12,50 m yapılaşma koşullarına sahiptir.

Emsal 4: Taşınmaza yakın konumda, 3. Okul Caddesine cepheli, İlçe Merkezine kısmen yakın konumda, 1.494,61 m² yüz ölçümüne sahip, 3289 ada 10 parsel numaralı taşınmaz için 25.000.000 TL talep edilmektedir. Taşınmazın kısmen yola terkinin olduğu bilgisi alınmış olup parsel üzerinde ekonomik ömrünü tamamlamış,

basit yapılar bulunmaktadır. Söz konusu taşınmaz "Depolama Alanı" lejantında kalmakta olup E:1,60, Hmax: 12,50 m yapılaşma koşullarına sahiptir. Taşınmazı portföyünde bulunduran emlak ofisi yetkilisi ile yapılan görüşmede konu taşınmazın 22.000.000 – 23.000.0000 TL aralığında alıcı bulabileceği beyan edilmiştir.

Beyan: Değerleme konusu taşınmazların bulunduğu bölgede aktif olarak çalışan emlak ofisi yetkilileriyle yapılan görüşmede, değerleme konusu taşınmazın bulunduğu bölgede çok fazla sayıda satılık arsa bulunmadığı, taşınmaza yakın konumda imar planı içerisinde kalan ancak niteliği tarla olan taşınmazların satışının olduğu, yakın çevrede yer alan arsaların, konumu, imar durumu vb. özellikleri dikkate alındığında konu taşınmazın 17.000-18.000.-TL/m² civarında birim arsa değerine sahip olabileceği beyan edilmiştir.

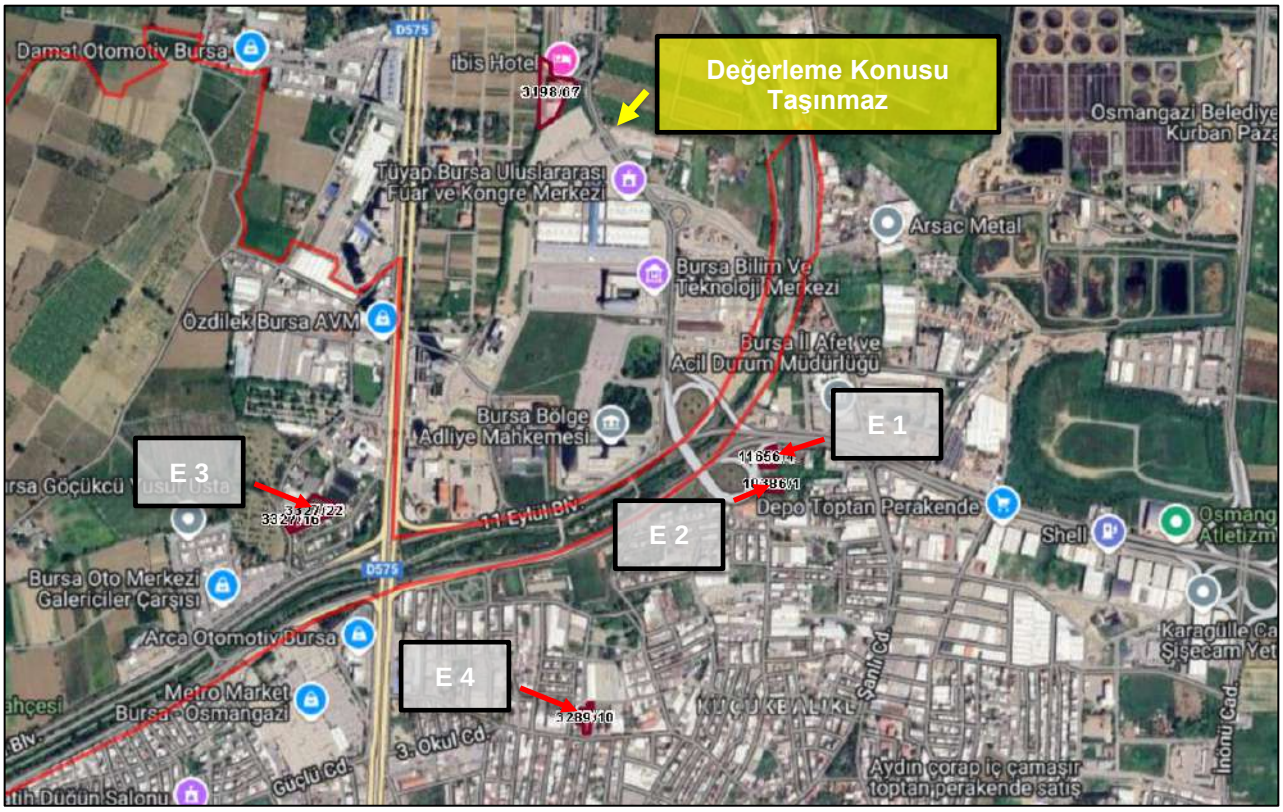

Emsallerin Değerlendirilmesi:

Piyasa Değeri Analizinde, mevcut piyasa bilgilerinden faydalanılmış, bölgede yakın dönemde pazara çıkarılmış ve satılmış / kiralanmış benzer taşınmazlar dikkate alınarak Pazar değerini etkileyebilecek kriterler çerçevesinde fiyat ayarlaması yapılmış, emsallerde beyan edilen kullanım alanlarındaki hata/yanılma ve pazarlık payları da göz önüne alınarak konu gayrimenkul için arsa satış birim fiyatları belirlenmiştir. Bulunan emsaller, konum, büyüklük, kullanım fonksiyonu, imar şartları gibi kıstaslar dahilinde karşılaştırılmış, çevredeki emlak pazarının güncel değerlendirmesi için emlak pazarlama firmaları ve mal sahipleri ile görüşülmüş; yanı sıra ofisimizdeki bilgilerden faydalanılmıştır.

Emsaller taşınmaz ile aynı bölgede yer almaktadır. Emsallerin konumu, kullanım alanları, pazarlık payları, değerleme konu taşınmazın tüm olumlu ve olumsuz özellikleri değerlemede dikkate alınmıştır.

PİYASA DEĞERİ ANALİZİ					
	Emsal-1	**Emsal-2**	**Emsal-3**	**Emsal-4**	**Konu Taşınmaz**
Mahalle / Konum	Altınova	Altınova	Soğanlı	Altınova	Altınova
Ada / Parsel	11656/4	10386/1	3327/16-22	3289/10	3198/67
Alan (m²)	1.715,79	1.299,42	5.934,84	1.494,61	7.961,79
Satış Fiyatı-SF (TL)	39.500.000	25.000.000	75.000.000	25.000.000	
Pazarlıklı Fiyat (TL)	33.000.000	20.000.000	60.000.000	22.500.000	
İmar Durumu	Kentsel Bölgesel İş Merkezleri, E:1,20, 3 Kat	Yerleşik Konut Alanı, E.1,20, 3 Kat	Depolama Alanı, E1,50, Hmax:12,50 m	Depolama Alanı, E:1,60, Hmax:12,50 m	Otel Alanı, E:2,00, Hmax:30 m
Birim Değer (TL/m²)	19.233	15.391	10.110	15.054	
Parselasyon Şerefiyesi	0%	0%	-40%	-10%	
İmar Durumu Şerefiyesi	-10%	-15%	-10%	-10%	
Konum Şerefiyesi	5%	-15%	-15%	-10%	
Büyüklük Şerefiyesi	10%	10%	5%	10%	
Düzeltilmiş Birim Değer (TL/m²)	18.089	18.320	17.009	16.394	
Ortalama Birim Değer (TL/m²)	17.452,90				17.452,90
Konu Taşınmaz Değeri (TL)					**138.956.310,56**
Taşınmazın Yuvarlanmış Değeri (TL)					**138.960.000**

ÜST HAKKI SÜRESİ TABLOSU	
Üst Hakkı Tesis Tarihi	1.11.2010
Üst Hakkı Süresi	30 Yıl
Üst Hakkı Süresi Gün Sayısı	10958
Üst Hakkı Bitiş Tarihi	1.11.2040
Değerleme Tarihi	31.12.2024
Değerleme Tarihi İtibarıyla Kalan Üst Hakkı Kullanım Süresi Gün Sayısı	5784
Üst Hakkı Kullanım Süresi Yüzdesi (%)	52,78%

Takdir Edilen Tam Mülkiyet Arsa Birim Değeri (TL/m²)	17.453,36
Arsa Yüz Ölçümü (m²)	7.962
Arsa Toplam Değeri (TL)	138.960.000

Üst Hakkı Değerinin Oranı	0,67
Üst Hakkı Kalan Kullanım Süresi Yüzdesi (%)	52,78%
Üst Hakkına Esas Arsa Birim Değeri (TL/m²)	6.142
Arsa Yüz Ölçümü (m²)	7.962
Üst Hakkına Esas Arsa Toplam Değeri (TL)	**48.898.500**

Değerleme konusu taşınmazın üzerinde 01.11.2010 başlangıç tarihi itibariyle 30 yıllık üst hakkı sözleşmesi bulunmaktadır. 492 sayılı Harçlar Kanunu'nun 64. maddesinde; "Çıplak mülkiyet ve intifa haklarına ait harçların hesabında, kayıtlı değerin üçte biri çıplak mülkiyete, üçte ikisi de intifa hakkına ayrılır" denilmektedir. Bu nedenle, Harçlar Kanunu'nda yapılan belirleme çerçevesinde, belirli süreli üst hakkının değerini, arazi değerinin yaklaşık 2/3'ü olarak dikkate almak uygun görünmektedir. Bu şekilde hesaplanan üst hakkı değeri sözleşmeye göre kalan süre dikkate alınarak aşağıdaki gibi takdir edilmiştir.

Üst Hakkına Esas Arsa Değeri

Taşınmaz	Brüt Alan (m²)	Birim Değer (TL/m²)	Piyasa Değeri (TL)
3198 Ada 2 Parsel	7.961,79	6.142	48.898.500.-
		Arsa Değeri (TL)	**48.898.500.-**

6.9 YENİDEN İNŞA ETME (İKAME) MALİYETİ ANALİZİ

Bu yöntemde yakın çevrede yer alan emsal taşınmazlardan elde edilen arsa değeri ile arsa üzerinde bulunan yapıların maliyet yaklaşımı ile değerleri dikkate alınarak taşınmazın değerine ulaşılmıştır. Yapı birim değerleri belirlenirken parsel üzerinde yer alan yapılarda kullanılan malzeme ve işçiliğin iyi olması dikkate alınmıştır. Yapılardan hariç olarak çevre düzenlemesi (bahçe duvarı, ferforje korkuluklar, peyzaj alanları, kilitli parke taşı vb.) harici ve müteferrik işler kapsamında dikkate alınmıştır.

MALİYET YÖNTEMİ				
Taşınmaz Bilgileri	Arsa Alanı (m²)		M² Birim Fiyatı	Arsa Değeri
3198 Ada 67 parsel	7.961,79		6.141,65	48.898.500 TL
Yapı Değerleri	Kapalı Alan	M² birim fiyatı	Amortisman	Değer
Otel	6.499	27.500	10%	160.850.250,00
Otel Teknik Alanlar (Teknik hacim, ortak alan, sığınak vb)	824	16.500	10%	12.236.400,00
Çevre Düzenlemesi, Altyapı ve Harici Müteferrik İşler				3.000.000
Yapı Değeri Toplam				176.086.650
Harici ve Müteferrik İşler				
Geliştici Karı, Şerefiye				26.415.000
Arsa Değeri				48.898.499,73
Yapı Değeri				176.086.650,00
Harici ve Müteferrik İşler				26.415.000,00
Toplam Değer (TL)				**251.400.149,73**
Yuvarlanmış Toplam Değer (TL)				**251.400.000,00**

**Resmi Gazete'de yayımlanan yapı yaklaşık birim maliyetlerinin yayın tarihinden değerleme tarihine kadar olan süredeki enflasyonu da göz önünde bulundurularak, piyasa koşulları da baz alındığında otel maliyeti yaklaşık 800 USD/m² olarak hesaplanmıştır.*

6.10 NAKİT AKIŞLARI ANALİZİ

Değerlemeye konu otellerin mevcut ünite özellikleri ve teknolojik yatırımları itibariyle sahip olabileceği kapasite nedeni ile sadece inşai yatırım olarak değerlendirilmemesi gereken bir tesis olup, bulunduğu ilde mevcut benzer oteller de incelenerek rantbl bir yatırım olup olmadığı da irdelenmiştir.

Değerleme konusu taşınmaz sahibi S.S. Bursa Uluslararası Tekstil Ticaret ve Alişveriş Merkezi İşletme Kooperatifi olup Akfen Gayrimenkul Yatırım Ortalıklı A.Ş. tarafından 30 yıllığına kiralanmıştır. Söz konusu üst hakkı Akfen Gayrimenkul Yatırım Ortaklığı A.Ş. lehine kayıtlı olup 09.05.2008 tarihinde yapılan sözleşmeye göre 01.11.2010 ve 01.11.2040 tarihleri içerisinde 30 yıllık üst hakkı bulunmaktadır.

Otel Analizinde Kullanılan Varsayımlar:

- Bursa İbis Otel, turizm işletme belgesine göre 200 odadan oluşmaktadır. Otel şehir oteli konseptinde olup 365 gün açık olduğu bilgisi alınmıştır.
- 2023 yılının oda fiyatı gerçekleşmesi 39,1 Eur, 2024 yılının Kasım ayına kadar olan süredeki gerçekleşmesi 43,5 Eur olması göz önünde bulundurulmuş olup 2025 yılı için oda fiyatı 45 Eur olarak baz alınmıştır.
- 2020-2022 yılları arasındaki dönemde tüm dünyayı etkisi altına almış Covid-19 salgını sebebiyle uçuş sayılarındaki düşüş göz önünde bulundurularak 2020-2021-2022 yılları arasındaki veriler dikkate alınmamıştır.
- 2023 yılının tamamı ve 2024 yılının Kasım ayına ait gerçekleşmeler baz alındığında, otel doluluk oranı %49 olarak hesaplanmıştır. 2025 yılı için doluluk oranı %54'den başlatılmış olup sonraki dönemlerde iyileşmeler olabileceği varsayılarak projeksiyona yansıtılmıştır.
- Hesaplamalarda yabancı para birimi kullanılıyor olması sebebiyle, döviz kurundaki artışlar ve otelin bulunduğu bölgedeki gayrimenkul gelişimleri, otelin gerçekleşmeleri göz önünde bulundurularak fiyat artış oranları ilk iki yıl için %5, sonraki yıllar için %3 olarak sabit kalacağı öngörülmüştür.
- Otelin çalışma prensibi ve konaklama dışındaki gelirleri (ekstra kahvaltı, toplantı salonu ve otopark gibi) göz önünde bulundurularak, diğer gelir oranı belirlenmiştir. Otelin geçmiş yıllardaki gerçekleşmeleri ve yapılan araştırmalar neticesinde diğer gelir oranının otelin toplam oda gelirinin yaklaşık %18'i oranında gerçekleşeceği öngörülmüştür.
- Toplam otel gelirlerinden, toplam giderler düşülerek brüt işletme karı hesaplanmış olup döviz kurundaki artışlar, enflasyon oranı gibi etkilerde göz önünde bulundurularak otel brüt karlılık oranı (GOP oranı)nın 2025 yılında %39'dan başlayıp artarak 2031 yılına kadar %48'e ulaşıp sonraki yıllarda sabit kalacağı öngörülmüştür.

Genel Varsayımlar;

- Akfen GYO A.Ş. tarafından iletilen emlak vergisi ve sigorta bedelleri baz alınmış olup yıllık bazda %2 artış oranı uygulanmıştır.
- Yenileme maliyeti brüt oda gelirinin %1'i olacak şekilde projeksiyona eklenmiştir.
- Çalışmalar sırasında uzun dönem vadeli, Eurobond Euro değeri olan tahvillerin Euro Bazlı; 2038-2045 yılları arasındaki ortalama değeri risksiz getiri oranı olarak elde edilmiştir. Bu oranların belirlenmesinde uzun vadeli en likid tahvillerin getiri oranları risksiz getiri oranı olarak belirlenmiştir.
- Risk primi ise belirlenen risksiz getiri oranları üzerinden ve döviz kurlarındaki düzensizlikten kaynaklı ülke risklerinin toplamı olarak yaklaşık %2,19-3,19 civarında alınarak indirgeme oranları belirlenmiştir. Gelir analizinde indirgeme oranı risksiz getiri oranı ve risk primi toplamı ile %10 olarak alınmıştır.

- Yıllık üst hakkı bedeli, üst hakkı sözleşmesine göre, 2040 yılına kadar yıllık 100.000.-USD olarak ödenecektir. Üst hakkı bitiminde tesis S.S. Bursa Uluslararası Tekstil Ticaret ve Alışveriş Merkezi İşletme Kooperatifi'ne devredilecektir. Projeksiyonda Euro verileri kullanıldığından Üst hakkı bedelleri güncel kurdan Euro değeri hesaplanarak dikkate alınmıştır.

- Çalışmalara Uluslararası Değerleme Standartları Kapsamı'nda vergi ve KDV dahil edilmemiştir.

- Tüm ödemelerin peşin yapıldığı varsayılmıştır.

Otel Fonksiyonu	
Ortalama Oda Fiyatı (EUR/gün) (KDV Har	45,00
Diğer Gelir Oranı	18,00%
Yenileme	1,00%
Artış Oranı (İlk yıl)	5,0%
Artış Oranı (İkinci yıl)	5,0%
Artış Oranı (3.-10. yıllar arasında)	3,0%

NAKİT AKIŞI

Proje Nakit Akışı (EUR)	0	1	2	3	4	5	6	7	8	9	10	11	12	13	14	15	16	17
Yıllar	**31.12.2024**	**31.12.2025**	**31.12.2026**	**31.12.2027**	**31.12.2028**	**31.12.2029**	**31.12.2030**	**31.12.2031**	**31.12.2032**	**31.12.2033**	**31.12.2034**	**31.12.2035**	**31.12.2036**	**31.12.2037**	**31.12.2038**	**31.12.2039**	**31.12.2040**	**31.12.2041**
Otel Fonksiyonu																		
Toplam Oda Sayısı (Adet)		200	200	200	200	200	200	200	200	200	200	200	200	200	200	200	200	200
Açık Olan Gün Sayısı (Gün)		365,00	365,00	365,00	366,00	365,00	365,00	365,00	366,00	365,00	365,00	365,00	366,00	365,00	365,00	365,00	365,00	5,00
Yıllık Oda Kapasitesi		73.000	73.000	73.000	73.200	73.000	73.000	73.000	73.200	73.000	73.000	73.000	73.200	73.000	73.000	73.000	73.000	1.000
Doluluk Oranı (%)		54,00%	56,00%	58,00%	61,00%	64,00%	67,00%	70,00%	73,00%	75,00%	75,00%	75,00%	75,00%	75,00%	75,00%	75,00%	75,00%	75,00%
Satılan Oda Satısı (Adet)		39.420	40.880	42.340	44.652	46.720	48.910	51.100	53.436	54.750	54.750	54.750	54.900	54.750	54.750	54.750	54.750	750
Oda Fiyatı (EUR)		47,25	49,61	51,10	52,63	54,21	55,84	57,51	59,24	61,02	62,85	64,73	66,68	68,68	70,74	72,86	75,04	77,29
Oda Gelirleri (EUR)		**1.862.595**	**2.028.159**	**2.163.611**	**2.350.209**	**2.532.828**	**2.731.100**	**2.938.990**	**3.165.544**	**3.340.687**	**3.440.908**	**3.544.135**	**3.660.460**	**3.759.973**	**3.872.772**	**3.988.955**	**4.108.624**	**57.971**
Diğer Gelirler (EUR)		**335.267**	**365.069**	**389.450**	**423.038**	**455.909**	**491.598**	**529.018**	**569.798**	**601.324**	**619.363**	**637.944**	**658.883**	**676.795**	**697.099**	**718.012**	**739.552**	**10.435**
Toplam Otel Gelirleri (EUR)		**2.197.862**	**2.393.228**	**2.553.061**	**2.773.247**	**2.988.737**	**3.222.699**	**3.468.008**	**3.735.342**	**3.942.011**	**4.060.271**	**4.182.079**	**4.319.343**	**4.436.768**	**4.569.871**	**4.706.967**	**4.848.176**	**68.406**
Brüt Karlılık Oranı-GOP (%)		39,00%	41,00%	43,00%	45,00%	46,00%	47,00%	48,00%	48,00%	48,00%	48,00%	48,00%	48,00%	48,00%	48,00%	48,00%	48,00%	48,00%
Brüt Karlılık (EUR)		857.166	981.223	1.097.816	1.247.961	1.374.819	1.514.668	1.664.644	1.792.964	1.892.165	1.948.930	2.007.398	2.073.285	2.129.649	2.193.538	2.259.344	2.327.125	32.835
İşletme Gideri Oranı (%)		61,00%	59,00%	57,00%	55,00%	54,00%	53,00%	52,00%	52,00%	52,00%	52,00%	52,00%	52,00%	52,00%	52,00%	52,00%	52,00%	52,00%
İşletme Gider Toplamı (EUR)		**1.340.696**	**1.412.004**	**1.455.245**	**1.525.286**	**1.613.918**	**1.708.030**	**1.803.364**	**1.942.378**	**2.049.846**	**2.111.341**	**2.174.681**	**2.246.058**	**2.307.119**	**2.376.333**	**2.447.623**	**2.521.052**	**35.571**
Yenileme Maliyeti (EUR)		21.979	23.932	25.531	27.732	29.887	32.227	34.680	37.353	39.420	40.603	41.821	43.193	44.368	45.699	47.070	48.482	684
Bina Sigortası (EUR) (%2)	28.879	29.456	30.045	30.646	31.259	31.884	32.522	33.172	33.836	34.513	35.203	35.907	36.625	37.357	38.105	38.867	39.644	543
Emlak Vergisi (EUR) (%2)	6.224	6.348	6.475	6.605	6.737	6.871	7.009	7.149	7.292	7.438	7.587	7.738	7.893	8.051	8.212	8.376	8.544	117
Yıllık Üst Hakkı Maliyeti	92.600	92.600	92.600	92.600	92.600	92.600	92.600	92.600	92.600	92.600	92.600	92.600	92.600	92.600	92.600	92.600	92.600	1.268
Toplam Otel Giderleri (EUR)	**0**	**1.491.079**	**1.565.057**	**1.610.626**	**1.683.614**	**1.775.161**	**1.872.388**	**1.970.966**	**2.113.459**	**2.223.816**	**2.287.333**	**2.352.747**	**2.426.370**	**2.489.495**	**2.560.948**	**2.634.535**	**2.710.321**	**38.184**
Net Gelir (EUR)	**0**	**706.783**	**828.171**	**942.435**	**1.089.633**	**1.213.576**	**1.350.311**	**1.497.043**	**1.621.883**	**1.718.195**	**1.772.938**	**1.829.332**	**1.892.973**	**1.947.273**	**2.008.923**	**2.072.432**	**2.137.855**	**30.222**
Net Nakit Akışları	**0**	**706.783**	**828.171**	**942.435**	**1.089.633**	**1.213.576**	**1.350.311**	**1.497.043**	**1.621.883**	**1.718.195**	**1.772.938**	**1.829.332**	**1.892.973**	**1.947.273**	**2.008.923**	**2.072.432**	**2.137.855**	**30.222**

DEĞERLEME TABLOSU			
Risksiz Getiri Oranı	7,31%	7,31%	7,31%
Risk Primi	2,19%	2,69%	3,19%
İndirgeme Oranı	9,50%	10,00%	10,50%
Toplam Bugünkü Değer (EUR)	**10.925.675**	**10.532.378**	**10.158.965**
Yaklaşık Toplam Bugünkü Değer (EUR)	**10.930.000**	**10.530.000**	**10.160.000**
Toplam Bugünkü Değer (TL)	**401.367.781**	**386.919.540**	**373.201.754**
Yaklaşık Toplam Bugünkü Değer (TL)	**401.370.000**	**386.920.000**	**373.200.000**

31.12.2024 Tarihli Döviz Kuru	
Eur Alış Kuru	36,7362
USD/EUR PARİTESİ	0,9260

Kira Analizinde Kullanılan Varsayımlar:

- Bursa İbis Otel, turizm işletme belgesine göre 200 odadan oluşmaktadır. Otel şehir oteli konseptinde olup 365 gün açık olduğu bilgisi alınmıştır.

- 2023 yılının oda fiyatı gerçekleşmesi 39,1 Eur, 2024 yılının Kasım ayına kadar olan süredeki gerçekleşmesi 43,5 Eur olması göz önünde bulundurulmuş olup 2025 yılı için oda fiyatı 45 Eur olarak baz alınmıştır.

- 2020-2022 yılları arasındaki dönemde tüm dünyayı etkisi altına almış Covid-19 salgını sebebiyle uçuş sayılarındaki düşüş göz önünde bulundurularak 2020-2021-2022 yılları arasındaki veriler dikkate alınmamıştır.

- 2023 yılının tamamı ve 2024 yılının Kasım ayına ait gerçekleşmeler baz alındığında, otel doluluk oranı %49 olarak hesaplanmıştır. 2025 yılı için doluluk oranı %54'den başlatılmış olup sonraki dönemlerde iyileşmeler olabileceği varsayılarak projeksiyona yansıtılmıştır.

- Hesaplamalarda yabancı para birimi kullanılıyor olması sebebiyle, döviz kurundaki artışlar ve otelin bulunduğu bölgedeki gayrimenkul gelişimleri, otelin gerçekleşmeleri göz önünde bulundurularak fiyat artış oranları ilk iki yıl için %5, sonraki yıllar için %3 olarak sabit kalacağı öngörülmüştür.

- Otelin çalışma prensibi ve konaklama dışındaki gelirleri (ekstra kahvaltı, toplantı salonu ve otopark gibi) göz önünde bulundurularak, diğer gelir oranı belirlenmiştir. Otelin geçmiş yıllardaki gerçekleşmeleri ve yapılan araştırmalar neticesinde diğer gelir oranının otelin toplam oda gelirinin yaklaşık %18'i oranında gerçekleşeceği öngörülmüştür.

- Toplam otel gelirlerinden, toplam giderler düşülerek brüt işletme karı hesaplanmış olup döviz kurundaki artışlar, enflasyon oranı gibi etkilerde göz önünde bulundurularak otel brüt karlılık oranı (GOP oranı)nın 2025 yılında %39'dan başlayıp artarak 2031 yılına kadar %48'e ulaşıp sonraki yıllarda sabit kalacağı öngörülmüştür.

Genel Varsayımlar;

- Akfen GYO AŞ. Tarafından iletilen kira sözleşmesi detayları incelenmiştir. Taşınmaz Akfen GYO AŞ. Mülkiyetinde olup uluslararası otel işletme şirketi olan Accor Grubu tarafından işletilmektedir. Yapılan sözleşmeye göre Accor Grubu tarafından ödenmesi gereken kira bedeli; toplam brüt gelirin %25'i veya düzeltilmiş brüt işletme gelirinin (AGOP) %95'inden yüksek olan bedel olarak belirlenmiştir. Sözleşme şartlarına göre son yıl AGOP oranı %95 olarak belirlenmiştir.

- Düzeltilmiş brüt işletme geliri (AGOP) brüt işletme karından (GOP), brüt gelirin toplam % 8'i oranında ACCOR'a ödenecek işletmeci payı ve yenileme rezervi oranı düşülerek belirlenmiştir.

- Akfen GYO AŞ. tarafından iletilen emlak vergisi ve sigorta bedelleri baz alınmış olup yıllık bazda %2 artış oranı uygulanmıştır.

- Otelin kiralama modeli için yatırımcı tarafından karşılanacak yenileme gideri, işletme alternatifinde hesaplanan yenileme giderinin %5'i oranında alınmıştır. Kiralama modelinde otelin yenileme çalışmalarının kiracı tarafından yapılacağı varsayılmıştır.

- Çalışmalar sırasında uzun dönem vadeli, Eurobond Euro değeri olan tahvillerin Euro Bazlı; 2038-2045 yılları arasındaki ortalama değeri risksiz getiri oranı olarak elde edilmiştir. Bu oranların belirlenmesinde uzun vadeli en likid tahvillerin getiri oranları risksiz getiri oranı olarak belirlenmiştir.

- Risk primi ise belirlenen risksiz getiri oranları üzerinden ve döviz kurlarındaki düzensizlikten kaynaklı ülke risklerinin toplamı olarak yaklaşık %2,19-3,19 civarında alınarak indirgeme oranları belirlenmiştir. Gelir analizinde indirgeme oranı risksiz getiri oranı ve risk primi toplamı ile %10 olarak alınmıştır. Kira getirisinin halihazırdaki kira sözleşmesi kapsamında daha öngörülebilir nitelikte olması sebebiyle toplam risk oranı %0,19-1,19 civarında alınarak indirgeme oranı %8 olarak alınmıştır.

- Yıllık üst hakkı bedeli, üst hakkı sözleşmesine göre 2040 yılına kadar yıllık 100.000.-USD olarak ödenecektir. Üst hakkı bitiminde tesis S.S. Bursa Uluslararası Tekstil Ticaret ve Alışveriş Merkezi İşletme Kooperatifi'ne devredilecektir. Projeksiyonda Euro verileri kullanıldığından Üst hakkı bedelleri güncel kurdan Euro değeri hesaplanarak dikkate alınmıştır.

- Çalışmalara Uluslararası Değerleme Standartları Kapsamı'nda vergi ve KDV dahil edilmemiştir.

- Tüm ödemelerin peşin yapıldığı varsayılmıştır.

Otel Fonksiyonu	
Ortalama Oda Fiyatı (EUR/gün) (KDV Har	45,00
Diğer Gelir Oranı	18,00%
Yenileme	1,00%
Artış Oranı (İlk yıl)	5,0%
Artış Oranı (İkinci yıl)	5,0%
Artış Oranı (3.-10. yıllar arasında)	3,0%

NAKİT AKIŞI

Proje Nakit Akışı (EUR)	**0**	**1**	**2**	**3**	**4**	**5**	**6**	**7**	**8**	**9**	**10**	**11**	**12**	**13**	**14**	**15**	**16**	**17**
Yıllar	**31.12.2024**	**31.12.2025**	**31.12.2026**	**31.12.2027**	**31.12.2028**	**31.12.2029**	**31.12.2030**	**31.12.2031**	**31.12.2032**	**31.12.2033**	**31.12.2034**	**31.12.2035**	**31.12.2036**	**31.12.2037**	**31.12.2038**	**31.12.2039**	**31.12.2040**	**31.12.2041**
Otel Fonksiyonu																		
Toplam Oda Sayısı (Adet)		200	200	200	200	200	200	200	200	200	200	200	200	200	200	200	200	200
Açık Olan Gün Sayısı (Gün)		365,00	365,00	365,00	366,00	365,00	365,00	365,00	366,00	365,00	365,00	365,00	366,00	365,00	365,00	365,00	365,00	5,00
Yıllık Oda Kapasitesi		73.000	73.000	73.000	73.200	73.000	73.000	73.000	73.200	73.000	73.000	73.000	73.200	73.000	73.000	73.000	73.000	1.000
Doluluk Oranı (%)		54,00%	56,00%	58,00%	61,00%	64,00%	67,00%	70,00%	73,00%	75,00%	75,00%	75,00%	75,00%	75,00%	75,00%	75,00%	75,00%	75,00%
Satılan Oda Satısı (Adet)		39.420	40.880	42.340	44.652	46.720	48.910	51.100	53.436	54.750	54.750	54.750	54.900	54.750	54.750	54.750	54.750	750
Oda Fiyatı (EUR)		47,25	49,61	51,10	52,63	54,21	55,84	57,51	59,24	61,02	62,85	64,73	66,68	68,68	70,74	72,86	75,04	77,29
Oda Gelirleri (EUR)		**1.862.595**	**2.028.159**	**2.163.611**	**2.350.209**	**2.532.828**	**2.731.100**	**2.938.990**	**3.165.544**	**3.340.687**	**3.440.908**	**3.544.135**	**3.660.460**	**3.759.973**	**3.872.772**	**3.988.955**	**4.108.624**	**57.971**
Diğer Gelirler (EUR)		**335.267**	**365.069**	**389.450**	**423.038**	**455.909**	**491.598**	**529.018**	**569.798**	**601.324**	**619.363**	**637.944**	**658.883**	**676.795**	**697.099**	**718.012**	**739.552**	**10.435**
Toplam Otel Gelirleri (EUR)		**2.197.862**	**2.393.228**	**2.553.061**	**2.773.247**	**2.988.737**	**3.222.699**	**3.468.008**	**3.735.342**	**3.942.011**	**4.060.271**	**4.182.079**	**4.319.343**	**4.436.768**	**4.569.871**	**4.706.967**	**4.848.176**	**68.406**
Brüt Karlılık Oranı-GOP (%)		39,00%	41,00%	43,00%	45,00%	46,00%	47,00%	48,00%	48,00%	48,00%	48,00%	48,00%	48,00%	48,00%	48,00%	48,00%	48,00%	48,00%
Otel Kira Sözleşme Oranı (%)		25%	25%	25%	25%	25%	25%	25%	25%	25%	25%	25%	25%	25%	25%	25%	25%	25%
Sözleşme AGOP Oranı (%)		8%	8%	8%	8%	8%	8%	8%	8%	8%	8%	8%	8%	8%	8%	8%	8%	8%
AGOP Gelir Oranı (%)		95%	95%	95%	95%	95%	95%	95%	95%	95%	95%	95%	95%	95%	95%	95%	95%	95%
Brüt Gelir Üzerinden Yıllık Kira Bedeli		549.466	598.307	638.265	693.312	747.184	805.675	867.002	933.836	985.503	1.015.068	1.045.520	1.079.836	1.109.192	1.142.468	1.176.742	1.212.044	17.101
AGOP Üzerinden Yıllık Kira Bedeli		647.270	750.277	848.893	974.796	1.078.934	1.194.010	1.317.843	1.419.430	1.497.964	1.542.903	1.589.190	1.641.350	1.685.972	1.736.551	1.788.648	1.842.307	25.994
Projeksiyona Esas Yıllık Kira Bedeli		**647.270**	**750.277**	**848.893**	**974.796**	**1.078.934**	**1.194.010**	**1.317.843**	**1.419.430**	**1.497.964**	**1.542.903**	**1.589.190**	**1.641.350**	**1.685.972**	**1.736.551**	**1.788.648**	**1.842.307**	**25.994**
Yenileme Maliyeti (EUR)	0	1.099	1.197	1.277	1.387	1.494	1.611	1.734	1.868	1.971	2.030	2.091	2.160	2.218	2.285	2.353	2.424	34
Bina Sigortası (EUR) (%2)	28.879	29.456	30.045	30.646	31.259	31.884	32.522	33.172	33.836	34.513	35.203	35.907	36.625	37.357	38.105	38.867	39.644	543
Emlak Vergisi (EUR) (%2)	6.224	6.348	6.475	6.605	6.737	6.871	7.009	7.149	7.292	7.438	7.587	7.738	7.893	8.051	8.212	8.376	8.544	117
Yıllık Üst Hakkı Maliyeti	92.600	92.600	92.600	92.600	92.600	92.600	92.600	92.600	92.600	92.600	92.600	92.600	92.600	92.600	92.600	92.600	92.600	1.268
Net Gelir (EUR)	**0**	**517.767**	**619.960**	**717.766**	**842.814**	**946.084**	**1.060.268**	**1.183.188**	**1.283.835**	**1.361.443**	**1.405.484**	**1.450.854**	**1.502.073**	**1.545.745**	**1.595.349**	**1.646.451**	**1.699.095**	**24.031**
Net Nakit Akışları	**0**	**517.767**	**619.960**	**717.766**	**842.814**	**946.084**	**1.060.268**	**1.183.188**	**1.283.835**	**1.361.443**	**1.405.484**	**1.450.854**	**1.502.073**	**1.545.745**	**1.595.349**	**1.646.451**	**1.699.095**	**24.031**

DEĞERLEME TABLOSU			
Risksiz Getiri Oranı	7,31%	7,31%	7,31%
Risk Primi	0,19%	0,69%	1,19%
İndirgeme Oranı	7,50%	8,00%	8,50%
Toplam Bugünkü Değer (EUR)	**9.961.048**	**9.576.547**	**9.212.350**
Yaklaşık Toplam Bugünkü Değer (EUR)	**9.960.000**	**9.580.000**	**9.210.000**
Toplam Bugünkü Değer (TL)	**365.931.041**	**351.805.938**	**338.426.745**
Yaklaşık Toplam Bugünkü Değer (TL)	**365.930.000**	**351.810.000**	**338.430.000**

Kira Analizi		
Yıllar	**31.12.2024**	**31.12.2025**
Projeksiyona Esas Yıllık Kira Bedeli (EUR)	**0**	**647.270**

DEĞERLEME TABLOSU (Kira Analizi)			
Risksiz Getiri Oranı	7,31%	7,31%	7,31%
Risk Primi	0,19%	0,69%	1,19%
İndirgeme Oranı	7,50%	8,00%	8,50%
Toplam Bugünkü Değer (EUR)	**602.112**	**599.324**	**596.563**
Yaklaşık Toplam Bugünkü Değer (EUR)	**602.000**	**599.000**	**597.000**
Toplam Bugünkü Değer (TL)	**22.119.306**	**22.004.984**	**21.915.442**
Yaklaşık Toplam Bugünkü Değer (TL)	**22.120.000**	**22.000.000**	**21.920.000**

31.12.2024 Tarihli Döviz Kuru	
Eur Alış Kuru	36,7362
USD/EUR PARİTESİ	0,9260

TAŞINMAZIN NAKİT AKIŞINA GÖRE DEĞERİ (EUR)	10.530.000
TAŞINMAZIN KİRA GELİRİNE GÖRE DEĞERİ (EUR)	9.580.000
TAŞINMAZIN NİHAİ DEĞERİ (EUR)	**10.055.000**
TAŞINMAZIN NİHAİ DEĞERİ (TL)	**369.382.000**
TAŞINMAZIN YILLIK KİRA BEDELİ (EUR)	**599.000**
TAŞINMAZIN YILLIK KİRA BEDELİ (TL)	**22.005.000**
DÖVİZ KURU 31.12.2024 TCMB (1€)	**36,7362**

Değerleme konusu taşınmazın niteliği gereğince gelir getiren bir mülk olması göz önünde bulundurularak, otel gerçekleşmeleri ve bölgede yapılan araştırmalar neticesinde otel nakit akışı ve kira gelirine göre iki farklı yöntem ile taşınmazın değerine ulaşılmıştır. İki yöntemden de çıkan değerlerin birbirleri ile uyumlu olduğu görülmüş olup iki değerin ortalaması baz alınarak taşınmaza değer takdir edilmiştir.

Üzerinde Proje Geliştirilen Arsaların Boş Arazi ve Proje Değerleri

Bu değerleme raporunda arsa ve/veya proje değerleme çalışması yapılmamıştır.

Hasılat Paylaşımı veya Kat Karşılığı Yöntemi ile Yapılacak Projelerde Emsal Pay Oranları

Bu değerleme raporunda hasılat paylaşımı ve/veya kat karşılığı yöntemi kullanılmamıştır.

Müşterek veya Bölünmüş Kısımların Değerleme Analizi

Rapora konu taşınmaz, Osmangazi İlçesi, Altınova Mahallesi'nde yer alan, 7.961,79 m² arsa yüz ölçümüne sahip 3198 ada 67 parselde bulunan niteliği belirtilmeyen yerinde "BETONARME 9 KATLI OTEL VE 2 KATLI RESTORAN BİNASI" olan taşınmaz S.S. Bursa Uluslararası Tekstil Ticaret Ve Alışveriş Merkezi İşletme Kooperatifi'ne aittir.

7. GAYRİMENKUL YATIRIM ORTAKLIĞI PORTFÖYÜ AÇISINDAN DEĞERLENDİRME

Değerlemesi Yapılan Gayrimenkulün, Gayrimenkul Projesinin veya Gayrimenkule Bağlı Hak ve Faydaların, Gayrimenkul Yatırım Ortaklıkları Portföyüne Alınmasında Sermaye Piyasası Mevzuatı Çerçevesinde Bir Engel Olup Olmadığı Hakkında Görüş:

Değerleme konusu taşınmazın tapu kayıtlarında devredilmesine ilişkin bir kısıtlama bulunmamaktadır. Konu taşınmazın mevcut durumunun yasal belgeleriyle uyumlu olduğu görülmüştür. Taşınmazın onaylı mimari proje, yapı ruhsatı ve yapı kullanma izin belgesi bulunmakta olup taşınmaz yasal sürecini tamamlamış durumdadır.

Ayrıca taşınmazın tapu kaydında yer alan ipoteğin, “Gayrimenkul Yatırım Ortaklıklarına İlişkin Esaslar Tebliği (III-48.1), 7. Bölüm, 30. Madde, 1. ve 2. Fıkrası” hükmü kapsamında, şirketin kendi finansmanı için kullanılan kredi nedeniyle konulduğu dikkate alınarak, taşınmazın GYO portföyüne dahil edilmesinde herhangi bir engeli bulunmamaktadır.

Bu açıklamalar doğrultusunda, değerleme konusu taşınmazın ilgili Sermaye Piyasası Mevzuatı hükümlerince Gayrimenkul Yatırım Ortaklığı portföyüne “Gayrimenkule Dayalı Hak” başlığı altında yer almasında herhangi bir engel bulunmamaktadır.

Sorumlu Değerleme Uzmanının Sonuç Cümlesi

Değerleme uzmanının çalışma sistematiği, analizleri ve ürettiği sonuçlar kontrol edilmiş ve uygun bulunmuştur.

Asgari Bilgilerden Raporda Yer Verilmeyenlerin Niçin Yer Almadıklarının Gerekçeleri

Asgari bilgilerden raporda yer verilmeyen husus bulunmamaktadır.

Farklı Değerleme Metotlarının ve Analizi Sonuçlarının Uyumlaştırılması ve Bu Amaçla İzlenen Yöntemin ve Nedenlerinin Açıklaması

İşbu değerleme raporunda konu taşınmazın mevcut kullanımı gereği gelir getiren bir mülk olması sebebiyle piyasa değeri tespiti için "Nakit Akışı Analizi" yöntemi kullanılmıştır. Taşınmazın arsa değeri için “Piyasa Analizi” yöntemi uygulanmıştır.

8. SONUÇ

Rapor içeriğinde özellikleri belirtilen taşınmazın yerinde yapılan incelemesinde konumuna, büyüklüğüne, mimari özelliklerine, yasal durumuna ve çevrede yapılan piyasa araştırmalarına göre mevcut ekonomik koşullar itibarıyla takdir edilen Pazar Değeri aşağıdaki tabloda gösterilmiştir.

PAZAR DEĞERİ (TL)		
Taşınmaz	**Pazar Değeri (TL)**	**Pazar Değeri (KDV Dahil*) (TL)**
Taşınmaz Değeri (TL)	369.382.000.-	443.260.000.-
	Üçyüzaltmışdokuzmilyonüçyüzseksenikibin Türk Lirası	**Dörtyüzkırküçmilyonikiyüzaltmışbin Türk Lirası**
Taşınmaz Yıllık Kira Değeri (TL)	22.005.000.-	26.405.000.-
	Yirmikimilyonbeşbin Türk Lirası	**Yirmialtımilyondörtyüzbeşbin Türk Lirası**

PAZAR DEĞERİ (EUR)		
Taşınmaz	**Pazar Değeri (EUR)**	**Pazar Değeri (KDV Dahil*) (EUR)**
Taşınmaz Değeri (EUR)	10.055.000.-	12.065.000.-
	Onmilyonellibeşbin Euro	**Onikimilyonaltmışbeşbin Euro**
Taşınmaz Yıllık Kira Değeri (EUR)	599.000.-	720.000.-
	Beşyüzdoksandokuzbin Euro	**Yediyüzyirmibin Euro**

**Değerleme tarihi itibariyle TCMB Döviz Alış Kuru: 36,7362 alınmıştır.*

(*) 07.07.2023 tarihli ve 32241 sayılı Resmî Gazete'de yayımlanan Cumhurbaşkanı Kararnamesine göre taşınmaz için %20 KDV uygulaması yapılmıştır.

Bilgilerinize sunulur.

Saygılarımızla,

Değerleme Uzman Yardımcısı	Değerleme Uzmanı	Sorumlu Değerleme Uzmanı
Nurullah KİBAR	Merve GÜNEŞ	Mehmet ÖZTÜRK
Lisans No: 924076	Lisans No: 409249	Lisans No: 401187

- İşbu rapor, **AKFEN GYO A.Ş.'nin** yazılı talebi üzerine üç nüsha ve orijinal olarak düzenlenmiş olup kopyaların kullanımı halinde ortaya çıkabilecek sonuçlardan Şirketimiz sorumlu değildir.
- Firmamız, T.C Başbakanlık Sermaye Piyasası Kurulu'ndan 14.07.2015 tarih ve 18/916 karar no ile Lisans Belgesini almıştır. İş bu Değerleme Raporu SPK mevzuatı çerçevesinde değerleme standartlarına uygun şekilde düzenlenmiştir.
- Bu rapor inceleme yapıldığı tarihteki mevcut bulguları yansıtmaktadır.
- Vergi Kanunlarının Katma Deger Vergisine ilişkin muafiyet, istisna ve vergi oranına ilişkin özel hükümleri dikkate alınmamıştır.
- Bu rapor, talep eden kurum dışında başka bir kurum ya da kişi tarafından kullanılamaz.