



ALVES KABLOTM

HER ŐEY **ENERJİ İLE** BAŐLAR

YATIRIMCI SUNUMU

1Ç25

YÖNETİCİ ÖZETİ



Ankara'da Faaliyet Gösteren Halka Açık Lider Kablo Üretim Tesisi



Yerli ve Milli



Gelişime Açık



6.000 Ton Alüminyum İşleme Kapasitesi



12.000 Ton Bakır İşleme Kapasitesi



Müşteri Odaklı



Gold Bayi Sistemi



18.000 Ton PVC İşleme Kapasitesi



Dinamik ve Yenilikçi



ALVES KABLO GENEL BAKIŐ



Kuruluő
2014



Faaliyet Alanı
Elektrik ve Elektronik Sektöründe
Kullanılan Kabloların Üretimi,
Satıőı, İthalatı ve İhracatı



Halka Arz Tarihi
29 Şubat 2024



Piyasa Deęeri
4,63 Milyar TL
(Piyasa deęeri Hisse
senedinin 31.03.2025
tarihindeki deęerine göre
hesaplanmıőtır).



**Ana Ortaklıęa
Ait Özkaynaklar**
2,21 Milyar TL



2025/1Q Ciro
1,44 Milyar TL



Çalıőan Sayısı
118



Baęlı Ortaklıklar
Alves Elektrik /
Alves Plastik



ALVES KABLO HAKKINDA



DENİZ KARAMERCAN
YÖNETİM KURULU BAŞKANI



HİKMET ALABICA
YÖNETİM KURULU
BAŞKAN VEKİLİ




NEJAT NAMIK BOCNAK
YÖNETİM KURULU ÜYESİ



SELDA MERT
YÖNETİM KURULU ÜYESİ /
FİNANS MÜDÜRÜ



MUSTAFA UĞUR ŞİMŞEK
BAĞIMSIZ YÖNETİM
KURULU ÜYESİ



EMRAH PEKER
BAĞIMSIZ YÖNETİM
KURULU ÜYESİ



TUNCAY İNCİ
BAĞIMSIZ YÖNETİM
KURULU ÜYESİ



ÖMÜR ÇEVİK
SATIŞ VE PAZARLAMA
MÜDÜRÜ



CEVAT YÖRÜR
MUHASEBE MÜDÜRÜ



SERDAR ÖZDEMİR
YATIRIMCI İLİŞKİLERİ
BÖLÜM YÖNETİCİSİ



VİZYON

Global pazarda güvenilir ve yenilikçi enerji çözümleri sunarak, sürdürülebilir üretim anlayışımızla çevreye, topluma ve geleceğe değer katıyoruz. Ürünlerimizle dünyanın her noktasında fark yaratırken, kalite, teknoloji ve insan odaklı yaklaşımımızla sektörün standartlarını belirleyen öncü bir güç olmayı hedefliyoruz.




MİSYON

Kablo ve enerji sektörleri başta olmak üzere, stratejik alanlarda en son teknolojiyi kullanarak yüksek kaliteli ürün ve hizmetler sunuyoruz. Müşteri memnuniyetini önceliğimiz yaparak, beklentileri aşan çözümler üretmeyi ve sürdürülebilir büyümeyi hedefliyoruz.

Fark yaratan, yenilikçi ve sürekli gelişen bir organizasyon olarak sektördeki liderliğimizi pekiştirirken, enerji altyapısında sürdürülebilirliği sağlamak için ileri teknolojilere yatırım yapıyoruz. Küresel enerji dönüşümüne katkıda bulunuyor, toplumsal ve çevresel sorumluluğumuzun bilinciyle hareket ediyoruz.

Müşteri beklentilerini karşılamanın ötesinde, sektöre değer katan ürün ve hizmetler sunarak, yenilikçi çözümlerle geleceğin enerji dünyasını inşa etmeyi sorumluluğumuz olarak görüyoruz.



2014 yılında kurulan Alves Kablo, faaliyetlerini Ankara'nın Kahramankazan ilçesinde bulunan, modern ve entegre üretim tesislerinde sürdürmektedir. ISO 9001, ISO 14001 ve ISO 45001 kalite yönetim sistemleriyle uyumlu olarak yapılandırılan tesislerde üretim; 8 mm elektrolitik bakır tel imalatından başlayarak, 3 kV'a kadar olan geniş bir enerji kablosu yelpazesıyla devam etmektedir. Üretilen ürünler yalnızca Türkiye genelinde değil, aynı zamanda dünyanın birçok ülkesine ulaştırılmakta ve farklı sektörlerde güvenle kullanılmaktadır.

Şirketin ana faaliyet konusu; elektrik sektöründe kullanılan tesisat ve enerji kablolarının üretimi, satışı, ithalatı ve ihracatıdır. Ürün gamı içerisinde; elektrik ve elektronik sistemlerde kullanılan her türlü enerji kabloları, optik ve fiber kablolar, zayıf akım kabloları, telefon ve televizyon kabloları, yer altı alpek kabloları ve xlp izolasyonlu özel kablolar yer almaktadır.

Alves Kablo'nun üretim portföyü şu ana başlıklardan oluşmaktadır:

- 1000 V'a kadar olan tesisat kabloları,
- 1000/3000 V arası alçak gerilim enerji kabloları,
- Solar ve yenilenebilir enerji sistemlerine yönelik özel kablolar,
- Bakır ve alüminyum iletkenler.

Alves Kablo, kalite odaklı üretim anlayışı, teknik uzmanlığı ve güçlü ihracat ağıyla elektrik kablo sektöründe rekabetçi ve güvenilir bir oyuncu olarak öne çıkmaktadır.



ÜRÜNLER

A 1000 V'a Kadar Olan Tesisat Kabloları



B 1000 / 3000 V Alçak Gerilim Kabloları



C Solar ve Yenilenebilir Enerji Kabloları



D Bakır ve Alüminyum İletkenler



SERMAYE YAPISI / HİSSE PERFORMANSI

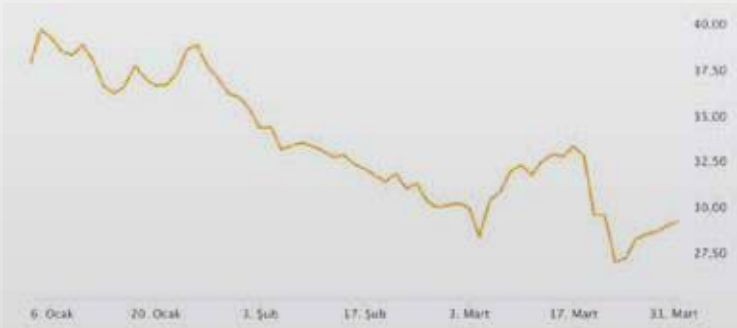
FİRMANIN SERMAYE VE ORTAKLIK YAPISI

Şirketimiz, 6362 sayılı Sermaye Piyasası Kanunu hükümleri uyarınca kayıtlı sermaye sistemini kabul etmiş ve Sermaye Piyasası Kurulu'nun 15.06.2023 tarih ve 311708 sayılı izni ile kayıtlı sermaye sistemine geçmiştir.

Şirketin kayıtlı sermaye tavanı 600.000.000,00 Türk lirası (altı yüz milyon TL) olup, her biri 1,00 TL nominal değerinde 600.000.000 (altı yüz milyon) adet paya ayrılmıştır.

Sermaye Piyasası Kurulu tarafından verilen kayıtlı sermaye tavanı izni, 2023- 2027 yılları (5 yıl) için geçerlidir. 2027 yılı sonunda izin verilen kayıtlı sermaye tavanına ulaşılamamış olsa dahi, izin verilen tavan ya da yeni bir tavan tutarı için Sermaye Piyasası Kurulu'ndan izin almak suretiyle genel kuruldan yeni bir süre için yetki alınması zorunludur. Söz konusu yetkinin alınmaması durumunda Yönetim Kurulu kararıyla sermaye artırımı yapılamaz.

HİSSE PERFORMANSI



Şirket'in çıkarılmış sermayesi 160.000.000,00 Türk lirası (yüz altmış milyon TL) olup, muvazaadan arı şekilde tamamen ödenmiştir. Bu sermaye her biri 1,00 Türk lirası nominal değerinde 160.000.000 (yüz altmış milyon) adet paya ayrılmış olup, bunun 24.000.000 (yirmi dört milyon) adedi nama yazılı A grubu ve 136.000.000 (yüz otuz altı milyon) adedi hamiline yazılı B grubu paylardır.

Ortağın Adı Soyadı	Sermayedeki Payı (TL)	Sermayedeki Payı (%)	Oy Hakkı Oranı
Deniz KARAMERCAN	60.000.000	37,5	42,19
Hikmet ALABİCAK	60.000.000	37,5	42,19
Diğer	40.000.000	25	15,62
Toplam	160.000.000	100	100

Alves Kablonun halka arz sürecinde konsorsiyum liderliğini İnfö Yatırım üstlenmiş olup, talep toplama işlemi 22 – 23 Şubat 2024 tarihlerinde başarıyla gerçekleştirilmiştir. Şirket sermayesinin 120.000.000 TL'den 160.000.000 TL'ye çıkarılması kapsamında artırılan 40.000.000 TL nominal değerli 40.000.000 adet pay, Kotasyon Yönergesinin 8. maddesi çerçevesinde Borsa İstanbul'a kote edilmiştir.

29 Şubat 2024 itibarıyla 19,45 TL fiyatından işlem görmeye başlayan Alves Kablo hisseleri, 28 Mart 2025 itibarıyla 28,96 TL seviyesine ulaşarak halka arz fiyatına göre yaklaşık %49 oranında değer kazanmıştır.

Borsa Kodu:
ALVES

Borsada Dahil Olduğu Endeksler:
BIST 500 / BIST METAL EŞYA, MAKİNA / BIST KATILIM TUM / BIST TÜM-100 / BIST KATILIM 100 / BIST HALKA ARZ / BIST ANKARA / BIST SINAİ / BIST TÜM / BIST YILDIZ*



KESİN ALIM SATIM PAZARI-NİTELİKLİ YATIRIMCILAR ARASINDA / ANA PAZAR

* 02/01/2025 tarihinden itibaren Yıldız Pazar, Ana Pazar ve Alt Pazarda işlem görecektir. Payların dağılımına ilişkin yeni düzenleme yapılmış olup, Hisse bu tarih itibarıyla Ana Pazar' da işlem görmeye başlamıştır.

Son Durum İtibarıyla Ortaklık Sermaye Piyasası Araçlarının Kote Edildiği Diğer Borsalar veya İşlem Gördüğü Teşkilatlanmış Piyasalar

Kote Edilen/ İşlem Gören Sermaye Piyasası Aracının Türü	Kotasyon/ İşlem Görmeye Başlama Tarihi	İlgili Piyasanın/ Borsanın Bulunduğu Ülke	İlgili Piyasanın/ Borsanın İsmi	Piyasanın/ Borsanın İlgili Pazarı
Hisse Senedi	29.02.2024	TÜRKİYE	BORSA İSTANBUL	ANA PAZAR

* 02/01/2025 tarihinden itibaren Yıldız Pazar, Ana Pazar ve Alt Pazarda işlem görecektir. Payların dağılımına ilişkin yeni düzenleme yapılmış olup, Hisse bu tarih itibarıyla Ana Pazar' da işlem görmeye başlamıştır.

Fiili Dolaşımdaki Paylar

Borsa Kodu	Fiili Dolaşımdaki Pay Tutarı (TL)	Fiili Dolaşımdaki Pay Oranı (%)	Piyasa Değeri (TL)
ALVES	39.976.758,84	24,99	4,63 Milyar *

*Piyasa değeri Hisse senedinin 31.03.2025 tarihindeki değerine göre hesaplanmıştır.



BAĞLI ORTAKLIKLAR

Ticaret Unvanı	Merkez / Kuruluş Yılı	Faaliyet Konusu	Ödenmiş/ Çıkarılmış Sermayesi	Alves Kablo İştirak Oranı
Alves Elektrik Malzemeleri Satış ve Pazarlama A.Ş.	Ankara / 2014	Elektrik malzemeleri toptan ticareti.	16.500.000	100
Alves Plastik Sanayi ve Dış Ticaret A.Ş.	Ankara / 2020	Kablolamada kullanılan gereçlerin imalatı.	1.200.000	100

ALVES ELEKTRİK MALZEMELERİ SATIŞ VE PAZARLAMA ANONİM ŞİRKETİ

2014 yılında farklı türde kablo ürünlerinin pazarlanması amacıyla kurulan firmamız, dünya markalarının bayiliğini alarak pazarlama ağını ve sektördeki gücünü önemli ölçüde artırmıştır.

Şirketimizin ana faaliyet konusu; her türlü elektrikli ve elektronik kontrol aletleri, elektronik devre ekipmanları, iletken, yarı iletken ve entegre devre elemanları, mikroçipler ve bunların birleştirme elemanlarının alım satımı ile ithalat ve ihracatını kapsamaktadır.

Ticaret Unvanı	Alves Elektrik Malzemeleri Satış ve Pazarlama Anonim Şirketi
Merkez Adresi	Fatih Mahallesi Karatay Cad. No:6 Kazan, ANKARA
Ticaret Sicil Müdürlüğü	Ankara Ticaret Sicili
Ticaret Sicil Numarası	371028
Kuruluş Tarihi	27.05.2014
Nace Kodu	46.43.05
Çalışan Sayısı	7
Faaliyet Konusu	Elektrik Malzemeleri Toptan Ticareti
Sermayesi	16.500.000 TL
Sermaye Taahhüdü ve Sermaye Yedekleri	Sermaye Taahhüdü Yoktur


2022 yılına kadar, Alves Kablo ile farklı üreticilerden tedarik edilen enerji, zayıf akım ve özel kabloların Türkiye piyasasına satışını gerçekleştiren firmamız, 2022 itibarıyla yalnızca diğer üreticilerden tedarik edilen enerji, zayıf akım ve özel kabloların satışına odaklanarak faaliyetlerine devam etmektedir.

ALVES PLASTİK SANAYİ VE DIŞ TİCARET ANONİM ŞİRKETİ

10 Haziran 2020 tarihinde kurulan Alves Plastik, plastik sektöründe orijinal ve hurda hammaddelerden üretilen mamul ve yarı mamullerin üretimi, alım satımı, ithalatı ve ihracatı alanlarında faaliyet göstermektedir.

Şirketimiz, ana firma olan Alves Kablo Sanayi ve Ticaret A.Ş.'nin üretim süreçlerinde kullanılan PVC hammaddelerinin üretimini ve tedarikini sağlayarak, üretim süreçlerinde verimlilik ve kaliteyi artırmayı hedeflemektedir.

Ticaret Unvanı	Alves Plastik Sanayi ve Dış Ticaret Anonim Şirketi
Merkez Adresi	Fatih Mahallesi Karatay Cad. No:6 Kazan, ANKARA
Ticaret Sicil Müdürlüğü	Ankara Ticaret Sicili
Ticaret Sicil Numarası	445873
Kuruluş Tarihi	8.06.2020
Nace Kodu	27.33.02
Çalışan Sayısı	10
Faaliyet Konusu	Kablolamada kullanılan gereçlerin imalatı
Sermayesi	1.200.000 TL
Sermaye Taahhüdü ve Sermaye Yedekleri	Sermaye Taahhüdü Yoktur.



KÜRESEL PİYASALAR



Küresel Tel ve Kablo Pazarının Şu Anki Büyüklüğü Nedir?

Küresel tel ve kablo pazarı 2024 yılında 215,49 milyar ABD doları olarak gerçekleşti ve 2034 yılına kadar 395,07 milyar ABD dolarına ulaşması bekleniyor



Tel ve Kablo Pazarındaki En Büyük Paya Hangi Segment Sahip?

Güç iletimi, 2024 yılında küresel tel ve kablo pazarının gelir payının neredeyse yarısını oluşturarak liderliğini sürdürdü.



Tel ve Kablo Pazarının Yıllık Büyüme Oranı (CAGR) Nedir?

Küresel tel ve kablo pazarının -2025 2024 tahmin döneminde 6,20% bileşik yıllık büyüme oranıyla (CAGR) büyümesi bekleniyor.



Tel ve Kablo Pazarının Büyümesini Sağlayan En Önemli Faktör Hangisidir?

Pazar büyümesini ilerleten en önemli etken, yapı altyapısının hızla artması ve kentleşmenin artmasıdır.



Tel ve Kablo Pazarında Hangi Bölgeler Öne Çıkıyor?

Kuzey Amerika ve Avrupa, tel ve kablo pazarında olgunlaşmış bölgeler olarak kabul edildi, ancak tahmin döneminde önemli bir büyüme kaydetti.



TEL VE KABLO PAZARI BÜYÜME FAKTÖRLERİ

Kentselleşmenin hız kazanmasıyla birlikte bina altyapılarında yaşanan yoğun artış, tel ve kablo sektöründeki büyümenin temel itici gücü haline gelmiştir. Bu gelişme; konut, ticari ve endüstriyel alanlarda artan enerji ve güç talebini de beraberinde getirmiştir. Güç iletim ve dağıtım sistemlerinin modernizasyonuna yönelik yatırımlar ile akıllı şehir projeleri, önümüzdeki dönemde tel ve kablo talebini daha da artıracaktır. Özellikle akıllı şebeke teknolojilerinin yaygınlaşması, şebekeye entegrasyon ihtiyacını artırmakta; bu durum da denizaltı ve yeraltı kablolarına olan talepte belirgin bir yükseliş yaratmaktadır.

Gelişmiş ve kesintisiz enerji altyapısına yönelik ihtiyaç, küresel ölçekte daha verimli güç sistemlerine olan talebi hızlandırmaktadır. Örneğin; Kuzey Amerika ve Avrupa'da güç sistemlerinin güvenilirliği %99,99 seviyesine ulaşmış olsa da yalnızca Kuzey Amerika'da yaşanan elektrik kesintileri yılda yaklaşık 150 milyar ABD doları ekonomik kayba yol açmaktadır.



Bu tablo, ilgili bölgelerde enerji dağıtım ve iletim altyapısının güçlendirilmesine yönelik yatırımları zorunlu kılmaktadır.

Ancak tüm bu olumlu gelişmelere rağmen, sektörün büyüme potansiyelini sınırlayan bazı yapısal faktörler de mevcuttur. Özellikle tel ve kablo üretiminde yoğun şekilde kullanılan alüminyum, bakır, pvc gibi hammaddelerin fiyatlarında yaşanan yüksek dalgalanmalar, sektörün genel maliyet yapısını ve değer zincirini olumsuz etkileyebilmektedir.

Bununla birlikte, Nesnelerin İnterneti (IoT), Büyük Veri, yapay zeka ve makine öğrenimi gibi ileri teknolojilere yönelik artan talep, Bilgi Teknolojileri (BT) altyapılarında tel ve kablo kullanımını ciddi biçimde artırmakta; bu da sektör için yeni bir büyüme alanı yaratmaktadır.

TEL VE KABLO PAZARI BOYUTU VE TAHMİNİ 2025-2034




- Gerilim bazında, düşük gerilim segmenti 2024 yılında %44'ün üzerinde en yüksek gelir payını elde etti.
- Kurulumla göre, havai tesisat segmenti 2024 yılında %65'in üzerinde bir gelir payı üretti.
- Son Kullanıma Göre, enerji ve güç segmenti 2024 yılında %38'lik bir gelir payına sahip olmuştur.
- Bina ve inşaat sektörünün 2025-2034 yılları arasında %4,9'luk bir bileşik yıllık büyüme oranına (CAGR) ulaşması öngörülmüyor.

BAKIR FİYATLARI (01.01.2025 / 15.05.2025) ENDEKS GRAFİĞİ

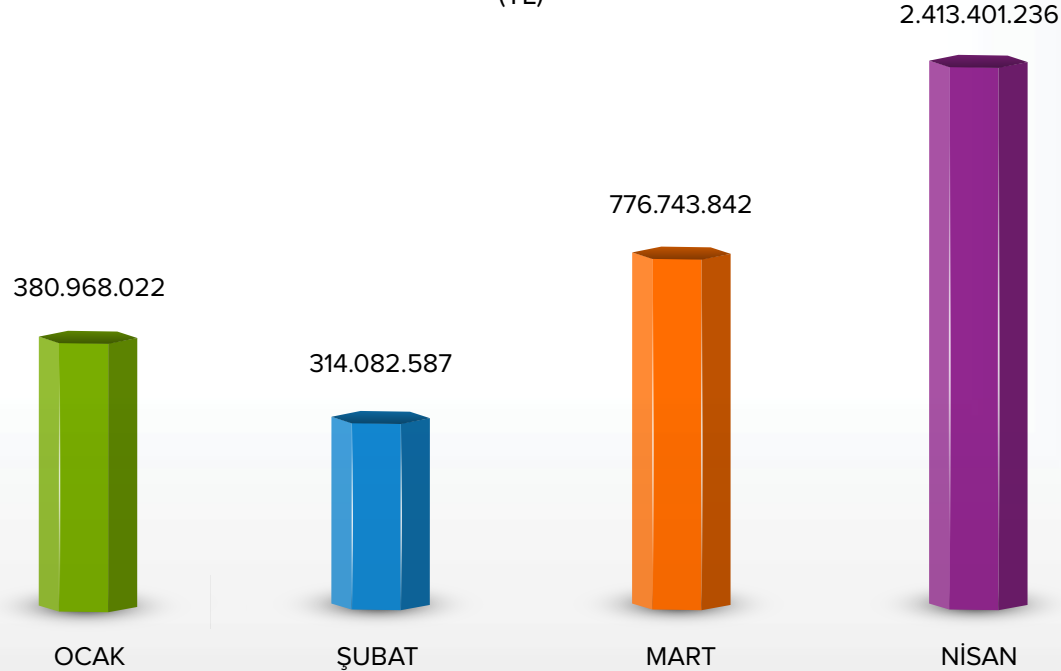


FİNANSAL VERİLER

2025 / 1. DÖNEM
(01.01.2025 / 31.03.2025)
(MİLYON TL)



YENİ İŞ İLİŞKİLERİ (TL)



OCAK - ŞUBAT



%17 AZALIŞ

ŞUBAT - MART



%147 ARTIŞ

MART - NİSAN



%210 ARTIŞ

Şirketin KAP üzerinden duyurduğu 'Yeni İş İlişkileri' kapsamında, Nisan ayında gerçekleştirilen hacim, Ocak ayına göre 6,3 kat artış göstermiştir.

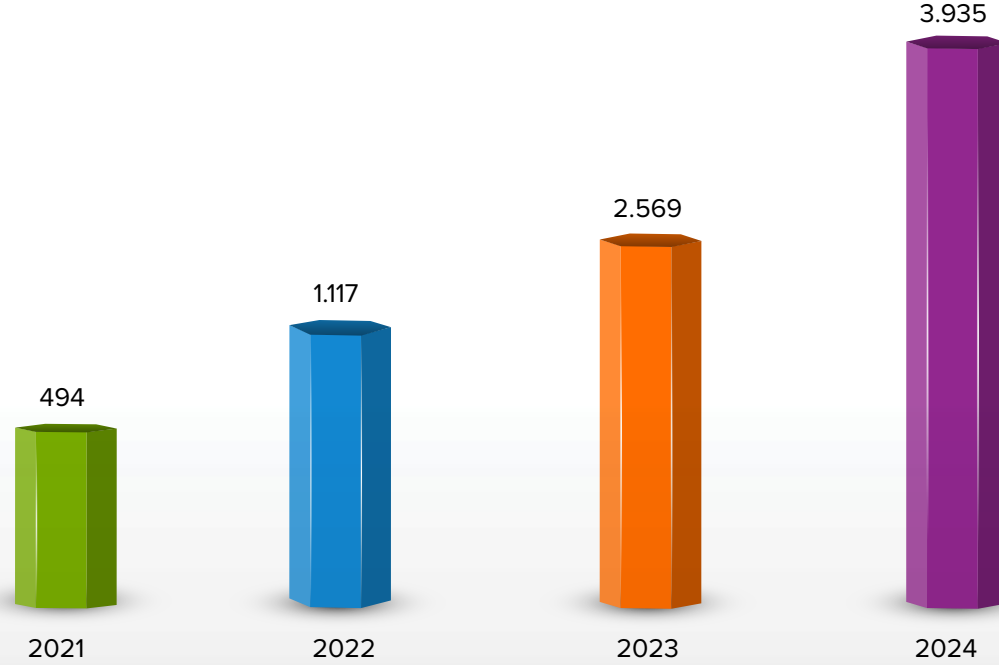


BAKIR İŞLEME TESİSLERİ

Bakır iletkenler, ulusal standartlara tam uyumlu olarak, ileri teknoloji makinelerimiz ve uzman ekibimizin titiz çalışmasıyla üretilmektedir.

AKTİF BÜYÜKLÜĞÜ

(MİLYON TL)



2021 /2022

↑
%126 ARTIŞ

2022 /2023

↑
%130 ARTIŞ

2023 /2024

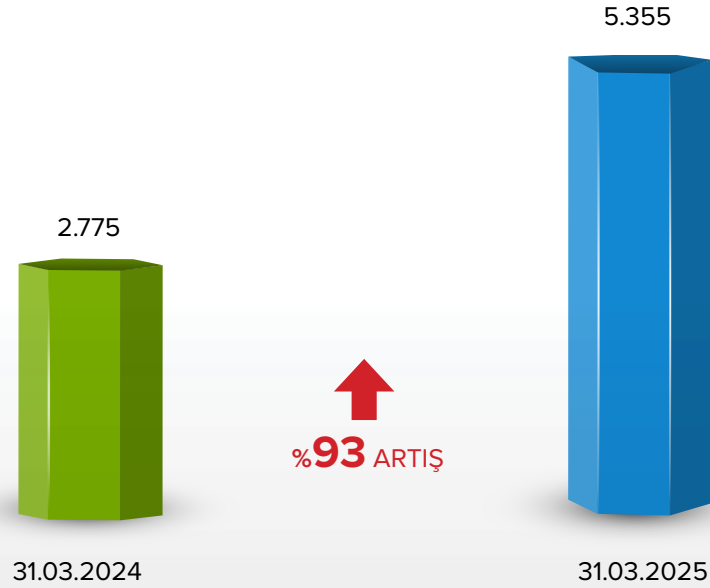
↑
%53 ARTIŞ




Yeni yatırım hedeflerimiz doğrultusunda devreye aldığımız UpCast Bakır Haddahanesi (Sürekli Bakır Döküm Tesisi), yıllık 10.000 ton bakır ergitme kapasitesi ve yaklaşık 100.000.000 USD ciro potansiyeli (USD kuru: 38,50₺ baz alınarak yaklaşık 3.850.000.000 TL) ile şirketimize stratejik bir değer katmaktadır. Tesiste deneme üretimleri başarıyla gerçekleştirilmiş olup, 5 Mayıs itibarıyla sürekli ve düzenli üretime geçilmiştir

AKTİF BÜYÜKLÜĞÜ

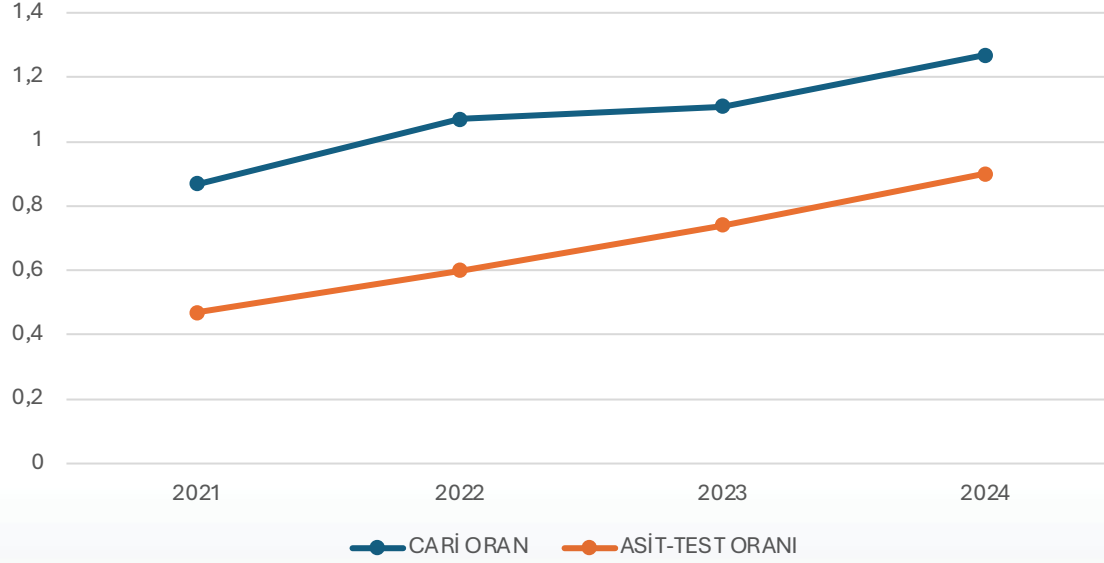
(MİLYON TL)



Şirketin aktif büyüklüğü, bir önceki yılın aynı dönemine kıyasla %93 oranında artış kaydederek güçlü bir bilanço büyümesi gerçekleştirmiştir. Bu gelişme, başta ticari alacaklar, stoklar ve peşin ödenmiş giderler olmak üzere dönen varlık kalemlerindeki genişleme ile desteklenmiştir. Aynı zamanda, üretim kapasitesini artırmaya yönelik yapılan yatırımlar neticesinde maddi duran varlıkların da önemli oranda artması, aktif toplamının yükselmesine katkı sağlamıştır. Söz konusu büyüme, Şirketin operasyonel hacmini artırırken, gelecek dönem performansına yönelik olumlu beklentileri de güçlendirmektedir.



NAKİT ORANLARI



Şirketimiz, güçlü likidite yönetimi ve finansal istikrarıyla cari oran ve likidite oranını istikrarlı bir şekilde artırmaktadır. Bu yükseliş, şirketin finansal esnekliğini artırırken, kısa vadeli yükümlülüklerini karşılama gücünü ve yatırım kabiliyetini daha da sağlamlaştırmaktadır.

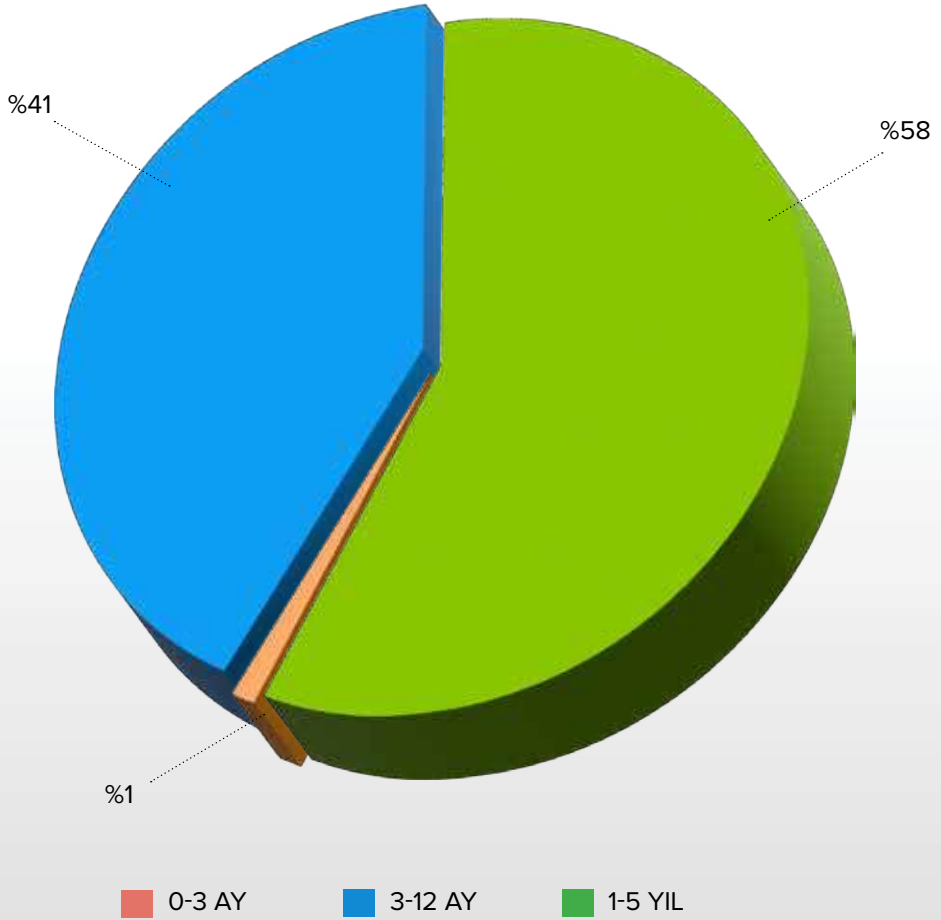
Şirketimizin cari oranı 2023'te 1,11 iken, 2024'te 1,27'ye yükselerek %14 artış göstermiştir. Likidite oranımız 2023'te 0,74 iken, 2024'te 0,90'a yükselerek stok hariç likit varlıkların borçları karşılama kapasitesi %21,6 artırmıştır.

2025 yılının ilk çeyreği itibarıyla şirketin cari oranı 1,12; likidite oranı ise 0,80 seviyesinde gerçekleşmiştir.

Cari oran >1 olan bir şirket, kısa vadeli yükümlülüklerini karşılayabilecek düzeyde dönen varlığa sahip demektir. Bu bağlamda, 1,12 seviyesindeki cari oran, şirketin kısa vadeli borçlarını çevirebilme kabiliyetini koruduğunu göstermektedir. Likidite oranının 0,80 seviyesinde gerçekleşmesi ise, stoklar hariç tutulduğunda kısa vadeli yükümlülüklerin karşılanmasında görece sınırlı bir hareket alanına işaret etmektedir.



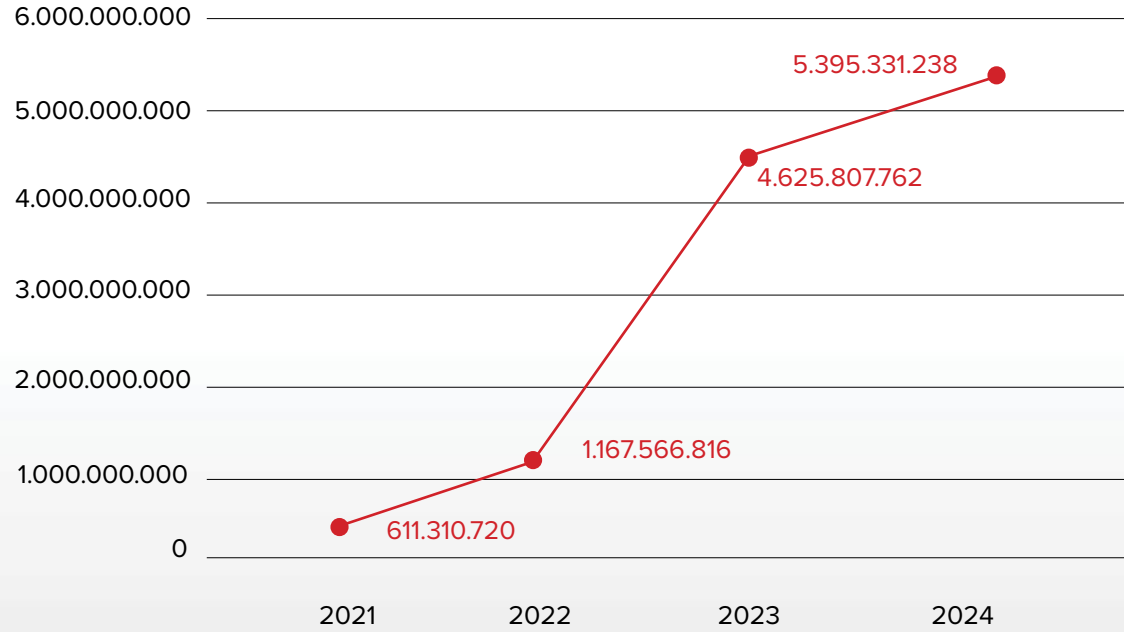
KREDİ BORÇLARINA İLİŞKİN VADE KIRILIMI



LEASING BORÇLARINA İLİŞKİN VADE KIRILIMI



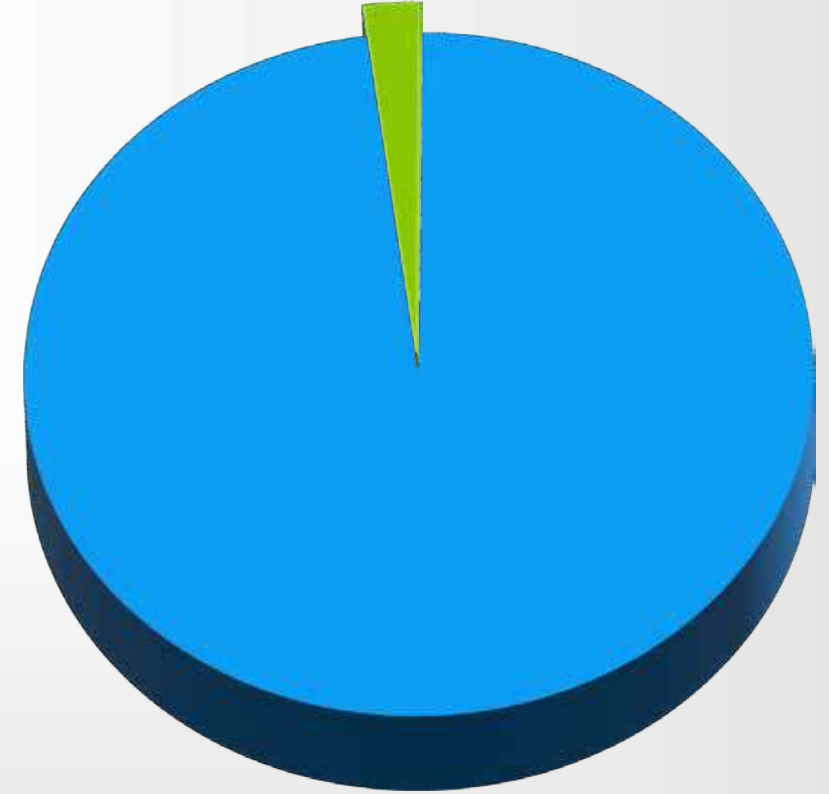
HASILAT



2024 yılı itibarıyla, Şirketin Borsa İstanbul'da işlem görmeye başlamasının ardından hasılatı 2021 yılına göre yaklaşık 9 kat artarak güçlü bir büyüme performansı sergilemiştir.

31.03.2025 SATIŞ GELİRLERİ

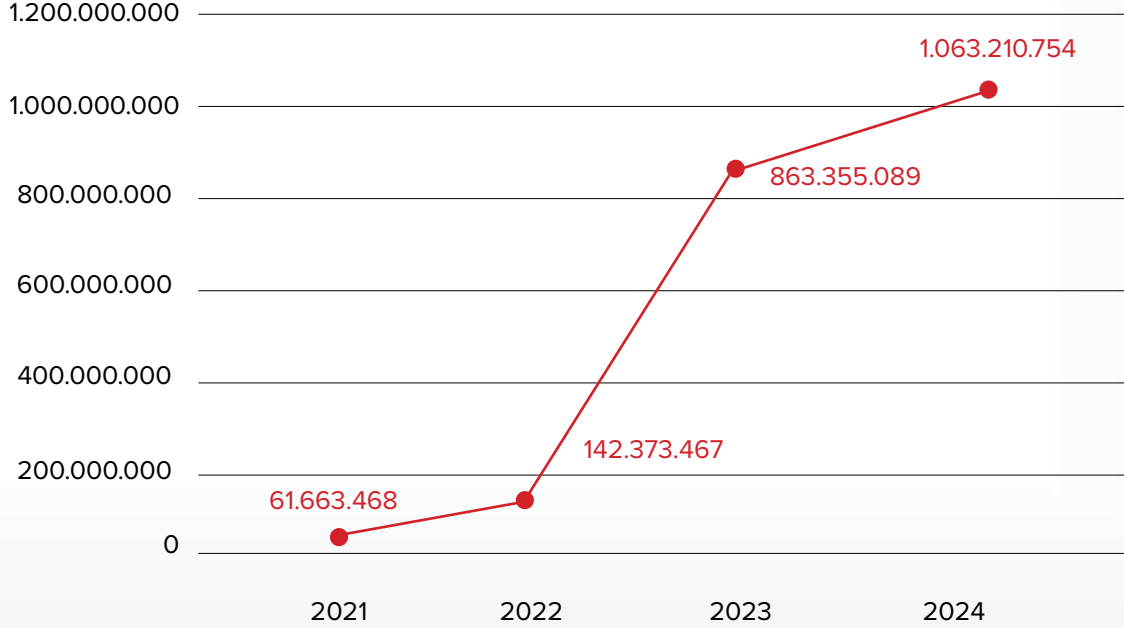
1.469.931.958



YURT İÇİ
SATIŞLAR

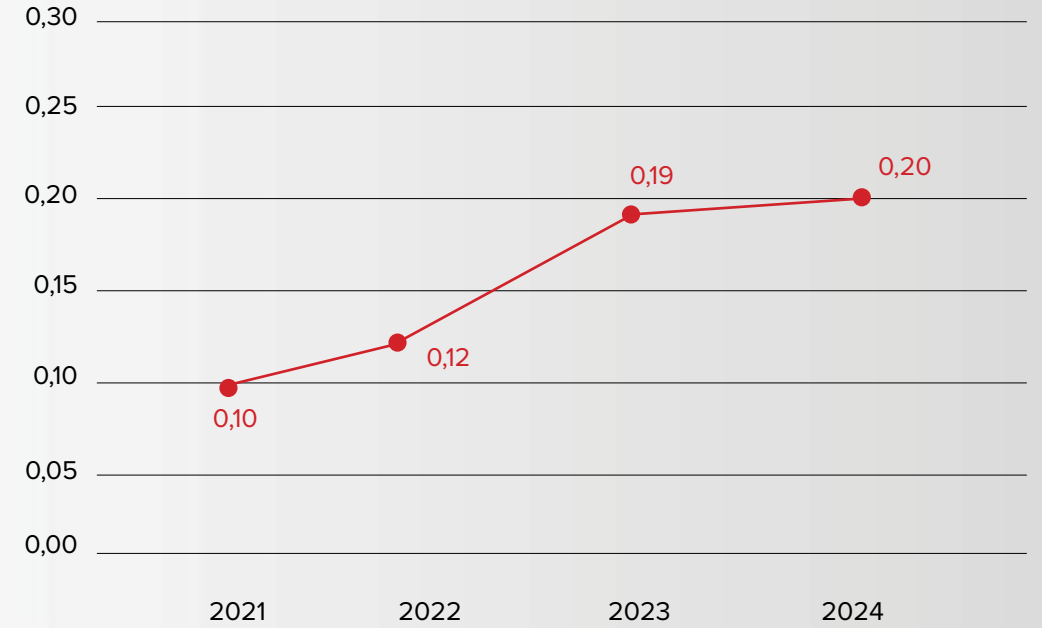
YURT DIŞI
SATIŞLAR

BRÜT KÂR



2023 yılında bir önceki yıla kıyasla %506 oranında artış göstererek 863.355.089 TL olarak gerçekleşen brüt kârımız, 2024 yılında %23'lük bir artış daha kaydederek 1.063.210.754 TL'ye ulaştı. Yıllar itibariyle Şirketimizin Brüt Kâr rakamları artış göstermeye devam etmektedir.

BRÜT KÂR MARJİ



Şirketimizin brüt kâr marjî, son yıllarda düzenli bir artış performansı göstermektedir. 2021 yılında %10 seviyesindeyken, 2022 yılında %12'ye, 2023 yılında %19'a ve 2024 yılında %20'ye yükselmiştir. Bu artış, Şirketin kârlılık odaklı stratejisini başarıyla uyguladığını ve sürdürülebilir büyüme anlayışını sürdürdüğünü ortaya çıkarmaktadır.

31.03.2024 BRÜT KÂR
258.238.196 TL



31.03.2025 BRÜT KÂR
193.196.516 TL

**31.03.2024 BRÜT
KÂR MARJİ**
%6,5

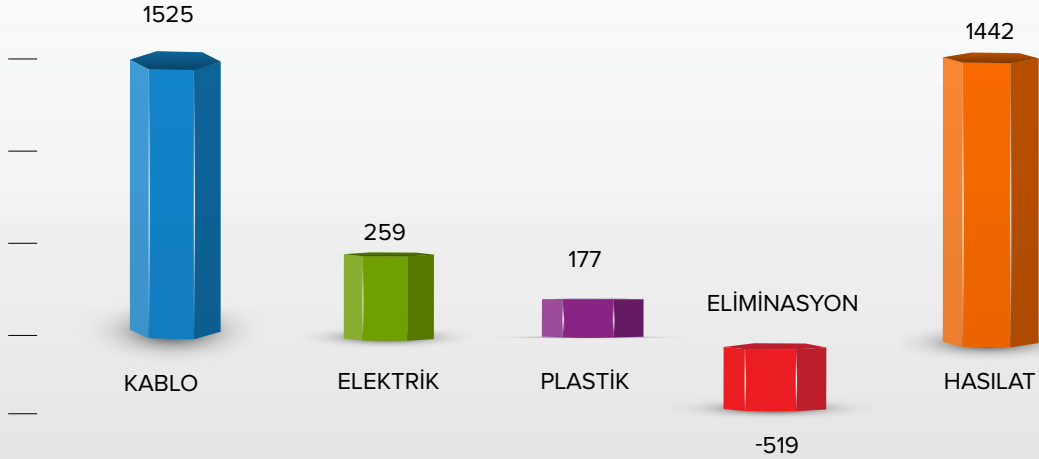


**31.03.2025 BRÜT
KÂR MARJİ**
%7,5

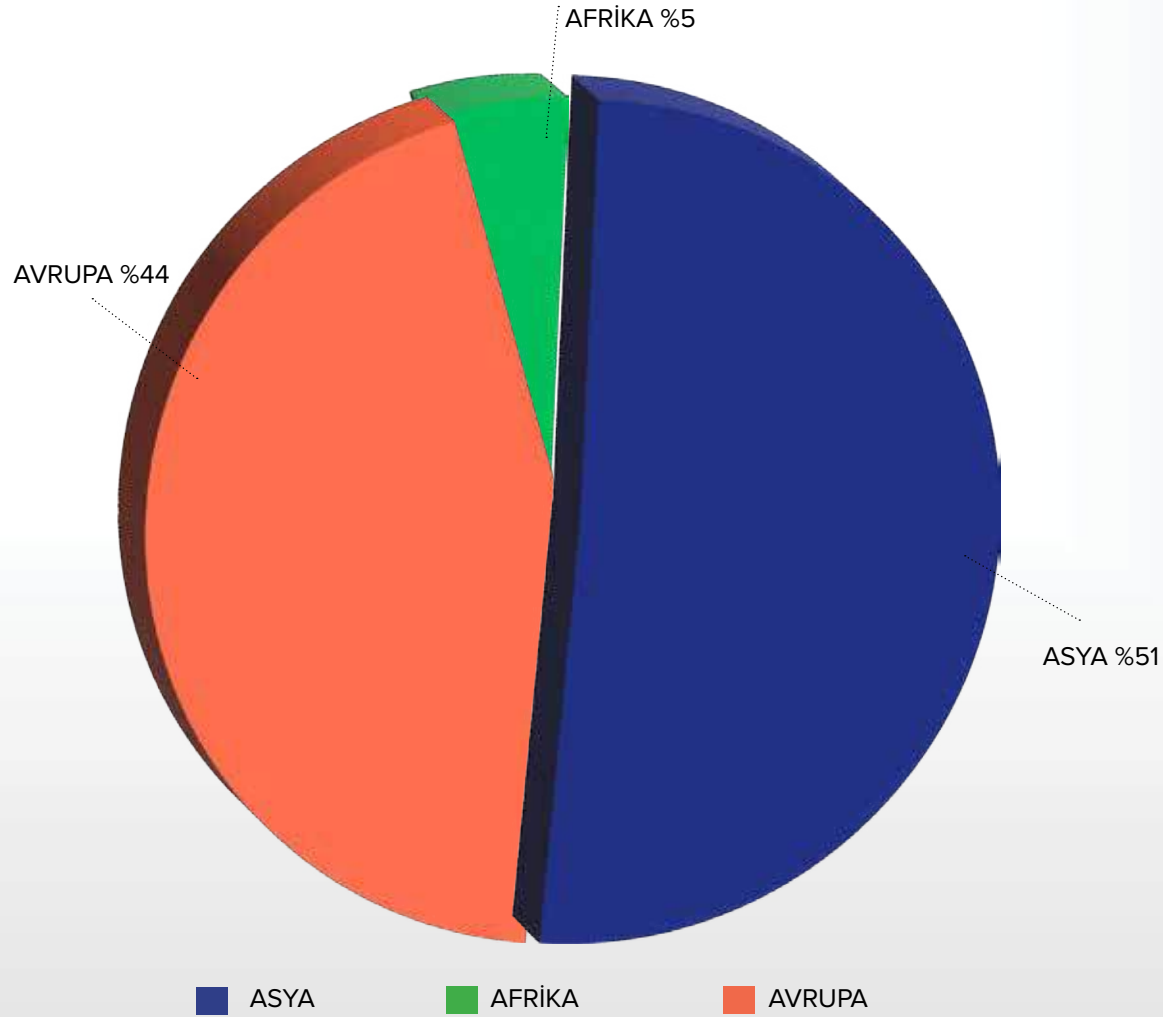
İlgili dönemde Şirketin brüt kâr tutarı, bir önceki yılın aynı dönemine göre mutlak olarak gerilemiş olsa da, brüt kâr marjında artış kaydedilmiştir. Bu durum, hasılat seviyesindeki daralmaya karşın maliyet yönetiminde sağlanan etkinliğin ve üretim verimliliğindeki iyileşmenin bir göstergesidir. Satışların maliyetindeki görece düşüş, toplam satış hacmindeki azalışa rağmen birim kârlılığın korunmasını ve marj bazlı iyileşmeyi mümkün kılmıştır. Söz konusu gelişme, Şirketin kârlılık yapısını operasyonel bazda koruma yeteneğini ve maliyet yapısına olan hakimiyetini ortaya koymaktadır.

2025 / 1Q HASILAT KIRILIMI

(MİLYON TL)



2025 / 1Q İHRACAT RAKAMLARI



ÖZET BİLANÇO		
VARLIKLAR	31.03.2025	31.12.2024
Dönen Varlıklar		
Nakit ve Nakit Benzerleri	82.487.876	115.892.349
Ticari Alacaklar	1.727.588.699	1.393.332.307
Diğer Alacaklar	3.435.070	9.720.110
Stoklar	1.008.035.540	747.928.980
Peşin Ödenmiş Giderler	578.623.622	300.879.438
Cari Dönem Vergisiyle İlgili Varlıklar	-	-
Diğer Dönen Varlıklar	55.666.018	9.984.224
TOPLAM DÖNEN VARLIKLAR	3.455.836.825	2.577.737.408
Duran Varlıklar		
Diğer Alacaklar	54.533	66.897
Maddi Duran Varlıklar	1.831.128.737	1.688.340.954
Maddi Olmayan Duran Varlıklar	68.214.571	65.354.263
Peşin Ödenmiş Giderler	27.255	-
Ertelenmiş Vergi Varlığı	-	-
TOPLAM DURAN VARLIKLAR	1.899.425.096	1.753.762.114
TOPLAM VARLIKLAR	5.355.261.921	4.331.499.522

ÖZET BİLANÇO		
KAYNAKLAR	31.03.2025	31.12.2024
Kısa Vadeli Yükümlülükler		
Kısa Vadeli Borçlanmalar	1.237.025.396	1.003.625.238
Uzun Vadeli Borçlanmaların Kısa Vadeli Kısımları	856.131.439	126.163.543
Diğer Finansal Yükümlülükler	23.366.710	32.723.862
Ticari Borçlar	641.354.047	598.889.065
Çalışanlara Sağlanan Faydalar Kapsamında Borçlar	6.248.481	4.558.875
Diğer Borçlar	28.015.876	23.087.801
Ertelenmiş Gelirler	264.219.796	226.525.640
Dönem Kârı Vergi Yükümlülüğü	-	9.552.213
Kısa Vadeli Karşılıklar	1.165.163	748.427
Diğer Kısa Vadeli Yükümlülükler	7.594.872	17.515
TOPLAM KISA VADELİ YÜKÜMLÜLÜKLER	3.065.121.780	2.025.892.178
Uzun Vadeli Yükümlülükler		
Uzun Vadeli Borçlanmalar	51.588.637	69.918.261
Uzun Vadeli Karşılıklar	7.583.705	5.631.840
Ertelenmiş Vergi Yükümlülüğü	19.982.794	31.347.336
TOPLAM UZUN VADELİ YÜKÜMLÜLÜKLER	79.155.136	106.897.437
ÖZKAYNAKLAR		
Ana Ortaklığa Ait Özkaynaklar	2.210.985.005	2.198.709.907
Ödenmiş Sermaye	160.000.000	160.000.000
Sermaye Düzeltme Farkları	300.552.180	300.552.180
Paylara İlişkin Primler (İskontolar)	974.898.011	974.898.011
Kâr veya Zararda Yeniden Sınıflandırılmayacak Birikmiş Diğer Kapsamlı Gelirler (Giderler)	125.297.764	124.748.883
Kârdan Ayrılan Kısıtlanmış Yedekler	68.878.377	68.878.377
Geçmiş Yıllar Kârları veya Zararları	569.632.455	455.171.671
Net Dönem Kârı/Zararı	11.726.218	114.460.784
TOPLAM ÖZKAYNAKLAR	2.210.985.005	2.198.709.907
TOPLAM KAYNAKLAR	5.355.261.921	4.331.499.522



GELİR TABLOSU

	01.01.2025 31.03.2025	01.01.2024 31.03.2024
Hasılat	1.442.063.010	1.698.035.599
Satışların Maliyeti (-)	-1.248.866.494	-1.439.797.403
BRÜT KÂR (ZARAR)	193.196.516	258.238.196
Genel Yönetim Giderleri (-)	-44.235.475	-34.697.035
Pazarlama Giderleri (-)	-16.501.820	-8.596.095
Esas Faaliyetlerden Diğer Gelirler	1.726.335	11.427.208
Esas Faaliyetlerden Diğer Giderler (-)	-5.194.468	-22.190.454
ESAS FAALİYET KÂRI (ZARARI)	128.991.088	204.181.820
Yatırım Faaliyetlerinden Gelirler	6.492.865	-
FINANSMAN GELİRİ (GİDERİ) ÖNCESİ FAALİYET KÂRI (ZARARI)	135.483.953	204.181.820
Finansman Giderleri	-129.576.280	-114.269.549
Finansman Gelirleri	12.158.824	8.467.444
Net Parasal Pozisyon Kazançları (Kayıpları)	-13.899.393	150.026.020
SÜRDÜRÜLEN FAALİYETLER VERGİ ÖNCESİ KÂRI (ZARARI)	4.167.104	248.405.735
Sürdürülen Faaliyetler Vergi Gideri/Geliri	7.559.114	-63.735.667
Dönem Vergi Gideri/Geliri	-2.139.812	-
Ertelenmiş Vergi Gideri/Geliri	9.698.926	-63.735.667
DÖNEM KÂRI (ZARARI)	11.726.218	184.670.068



 **ALVES KABLO**
HER ŐEY ENERJİ İLE BAŐLAR


Konutunuzda Gvenlięi Artırın,
Halojensiz Kablolarla
Geleceęe Yatırım Yapın!

ALVES KABLO N2XH FE 180

ALVES KABLO TH1MH

ALVES KABLO H17ZHU

ALVES KABLO H17ZHR

 **ALVES KABLO**
HER ŐEY ENERJİ İLE BAŐLAR

EN BYK PROJELERDE
ALVES KABLO İMZASI VAR

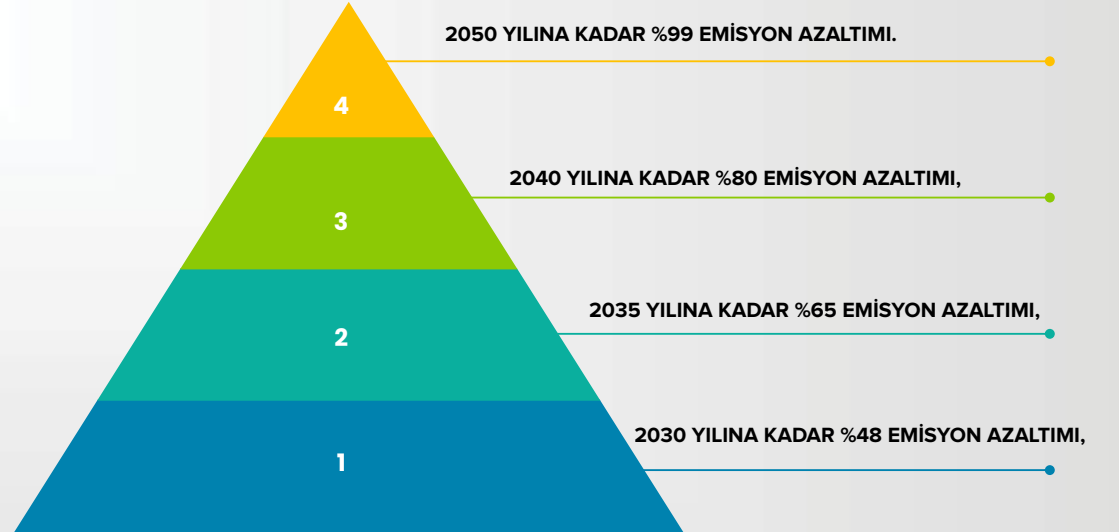
SÜRDÜRÜLEBİLİRLİK



Şirket stratejilerimiz ile uyumlu sürdürülebilirlik politika ve hedeflerini belirlemek, bu politikaları iş süreçlerimiz ve organizasyon yapımızla entegre ederek uygulama etkinliğini sağlamak ve kurum kültürümüzü bu doğrultuda dönüştürmek üzere çalışmalarımızı sürdürüyoruz.

Şirket hedeflerimiz doğrultusunda 2024 Sürdürülebilirlik raporumuzu 2025 yılı 2. yarısında paylaşmak için tüm gücümüzle çalışıyoruz.

Yıllık Emisyon Azaltım Hedeflerimiz:



Fabrikamız çatısına kurulan güneş enerjisi santrali (GES) sayesinde yıllık elektrik ihtiyacımızın %45'ini temiz enerji kaynaklarından karşılıyoruz. Bu uygulama sayesinde yılda yaklaşık 32 ton CO2e sera gazı emisyon salınımı önlenmiş, aynı zamanda 2.000 ağacın kesilmesinin önüne geçilmiştir.

**Yenilenebilir Enerji
Kullanımı
(GES Uygulaması)**

**Toplumsal
Sorumluluk ve Spor
Destekleri**

Toplumsal sürdürülebilirliğe verdiğimiz önem çerçevesinde Alves Ampute Futbol Kulübü'ne sağladığımız sponsorluk ile sporun birleştirici ve iyileştirici gücünü destekliyoruz.

**RoHS Uyumu ve
Çevre Dostu Üretim**

**İnovatif ve Sorumlu
Üretim**

Ürünlerimizdeki tehlikeli maddelerin miktarını kontrol altına alarak, Avrupa Birliği RoHS (Restriction of Hazardous Substances) Direktifi'ne tam uyum sağladık. Bu doğrultuda çevre dostu üretim süreçlerini benimsediğimizi belgeleyen RoHS sertifikasını almaya hak kazandık.

Sorumlu üretim anlayışımız kapsamında geliştirdiğimiz inovatif ürünler ile enerji verimliliğini ve çevresel etkilerin azaltılmasını önceliklendiriyoruz. Bu doğrultuda, SOLAR Kablo üretimimizle yeşil enerji alanındaki dönüşüme katkı sunuyor, yenilenebilir enerji üretim altyapılarını destekleyen sürdürülebilir ürünler geliştiriyoruz.

UYARI

- Bu sunum ALVES KABLO SANAYİ ve TİCARET A.Ş. (Alves Kablo) ile ilgili bilgiler içermektedir. Yeniden dağıtılamaz, çoğaltılamaz, yayınlanamaz veya başka bir kişiye aktarılamaz veya tamamen veya kısmen başka bir amaçla kullanılamaz. Bu belgeye erişerek, bu belgede belirtilen sınırlamalara ve bu sunumun kullanıma sunulduğu Alves Kablo web sayfasında belirtilen sınırlamalara uymayı kabul edersiniz.
- Bu belge yalnızca bilgi amaçlı sunulmuştur. Yatırım tavsiyesi olarak değerlendirilmemelidir, herhangi bir değerlendirme veya menkul kıymet için temel oluşturması amaçlanmamalı ve herhangi bir kişinin herhangi bir hisse veya diğer menkul kıymetleri satın alması, elinde tutması veya elden çıkarması yönünde bir tavsiye olarak değerlendirilmemelidir.
- Bu sunum, Alves Kablo yönetimi tarafından yapılan güncel varsayımlara ve tahminlere ve Alves Kablo'nun halihazırda kullanabileceği diğer bilgilere dayanan ileriye dönük beyanlar içerebilir. Çeşitli bilinen ve bilinmeyen riskler, belirsizlikler ve diğer faktörler, şirketin gelecekteki fiili sonuçları, mali durumu, gelişimi veya performansı ile burada verilen tahminler arasında önemli farklılıklara yol açabilir. Alves Kablo, verdiği bu bilgiler için herhangi bir sorumluluk ve beyan kabul etmez.
- Ne Alves Kablo ne de herhangi bir Alves Kablo temsilcisi, alıcıya herhangi bir ek bilgiye erişim sağlama veya bu sunumu veya herhangi bir bilgiyi güncelleme veya bu tür bilgilerin herhangi bir yanlışlığı düzeltme yükümlülüğünü üstlenmez.
- Bu sunumdaki belirli sayısal veriler, mali bilgiler ve piyasa verileri (yüzdeler dahil) yerleşik ticari standartlara göre yuvarlanmıştır. Sonuç olarak, bu sunumdaki toplam tutarlar (toplamlar veya yüzdeler) tam veya farklılıklar veya sayılar ışığında ilişkiler, her durumda konsolide finansal tablolarda görünen temel (yuvarlanmamış) rakamlarla yer alan tutarlara karşılık gelmeyebilir. Ayrıca, tablolarla ve grafiklerle, bu yuvarlatılmış rakamlar, ilgili tablo ve grafiklerde yer alan toplamlarla tam olarak uymayabilir.



HER ŐEY **ENERJİ İLE** BAŐLAR

YATIRIMCI İLİŐKİLERİ

+90 312 802 05 55

+90 312 802 05 56

export@alveskablo.com

info@alveskablo.com

yatirimciiliskileri@alveskablo.com

TEŐEKKÜR EDERİZ.

Detaylı bilgi için e-posta ile bize ulaşın.

info@alveskablo.com



ALVES KABLO™

HER ŐEY ENERJİ İLE BAŐLAR