

YATIRIMCI SUNUMU

İLETİŞİM

makim.com.tr

info@makim.com.tr

Geleceği Şekillendiren Mühendislik,
Değer Üreten Teknoloji

© 2026

MAKİM



İÇİNDEKİLER



Genel Bakış



Faaliyet Alanlarımız



Yatırımlar



Finansallar

HAKKIMIZDA



Makim Makina Teknolojileri San. ve Tic. A.Ş., 1982 yılında Ankara'da kendi tasarımı olan dalma elektro erozyon makinelerinin üretimiyle başladığı yolculuğunda, bugün hassas döküm ve geçiş kontrol sistemleri alanlarında üretim yapan çok yönlü bir teknoloji şirketine dönüşmüştür.

1994 yılında turnike ve bariyer sistemlerinin üretimine başlayan Makim, bu alanda Türkiye'nin öncü üreticilerinden biri haline gelmiştir. 2000 yılında ise hassas döküm teknolojisine yatırım yaparak büyümesini sürdürmüştür. 1994 yılından bu yana döner kesme ekipmanları üretimi de gerçekleştirmektedir. Elektromekanik imalat sürecinin bir uzantısı olarak konumlanan bu üretim hattı, şirketin uzun yıllara dayanan üretim tecrübesi içinde yer almaktadır. 2007 yılında KOBİ A.Ş. ile kurduğu ortaklıkla üretim kapasitesini artırmış ve stratejik olarak yüksek katma değerli alanlara yönelmiştir.

Makim, hassas döküm teknolojilerinden geçiş kontrol sistemlerine uzanan çok yönlü üretim yapısıyla, ileri mühendislik ve entegre çözümler sunan bir teknoloji şirkettir. Şirket, teknolojiyi merkeze alan bir yaklaşımla faaliyetlerini sürdürmekte hem endüstriyel hem de medikal alanlara yönelik çözümler geliştirmektedir.

KİLOMETRE TAŞLARI



Kuruluş

1993

Kuruluş ve elektromekanik imalatların yapılmasına başlanmıştır.



Hassas Döküm Girişimi

2000

Hassas Döküm Teknolojisine yeni bir konu olarak adım atma kararı verilmiş ve yatırıma başlanmıştır.



Birleşme ve Ortaklık

2007

Şirket Birleşmesiyle beraber Anonim Şirkete dönüşmüştür. KOBİ A.Ş. ile ortaklık yapılmıştır.



Hassas Döküm Genişlemesi

2008

Elektroerozyon tezgahı üretimi sonlandırılmış ve Hassas Döküm bölümüne daha fazla yatırım yapılmasına karar verilmiştir.



Ticari Mallar

2010

Geçiş Kontrol Sistemlerinin yanı sıra tamamlayıcı ürünlerin de ticareti yapılmaya başlanmıştır.



Yeni Fabrika Yatırımı

2021-24

Hassas Döküm konusunda büyümeye bağlı yeni fabrika yatırımına başlanmış ve 2024 yılında yatırım tamamlanmıştır.



Halka Arz

2022

Şirket Payları 17.06.2022 tarihi itibarıyla Borsa İstanbul'da İşlem Görmeye başlamıştır.

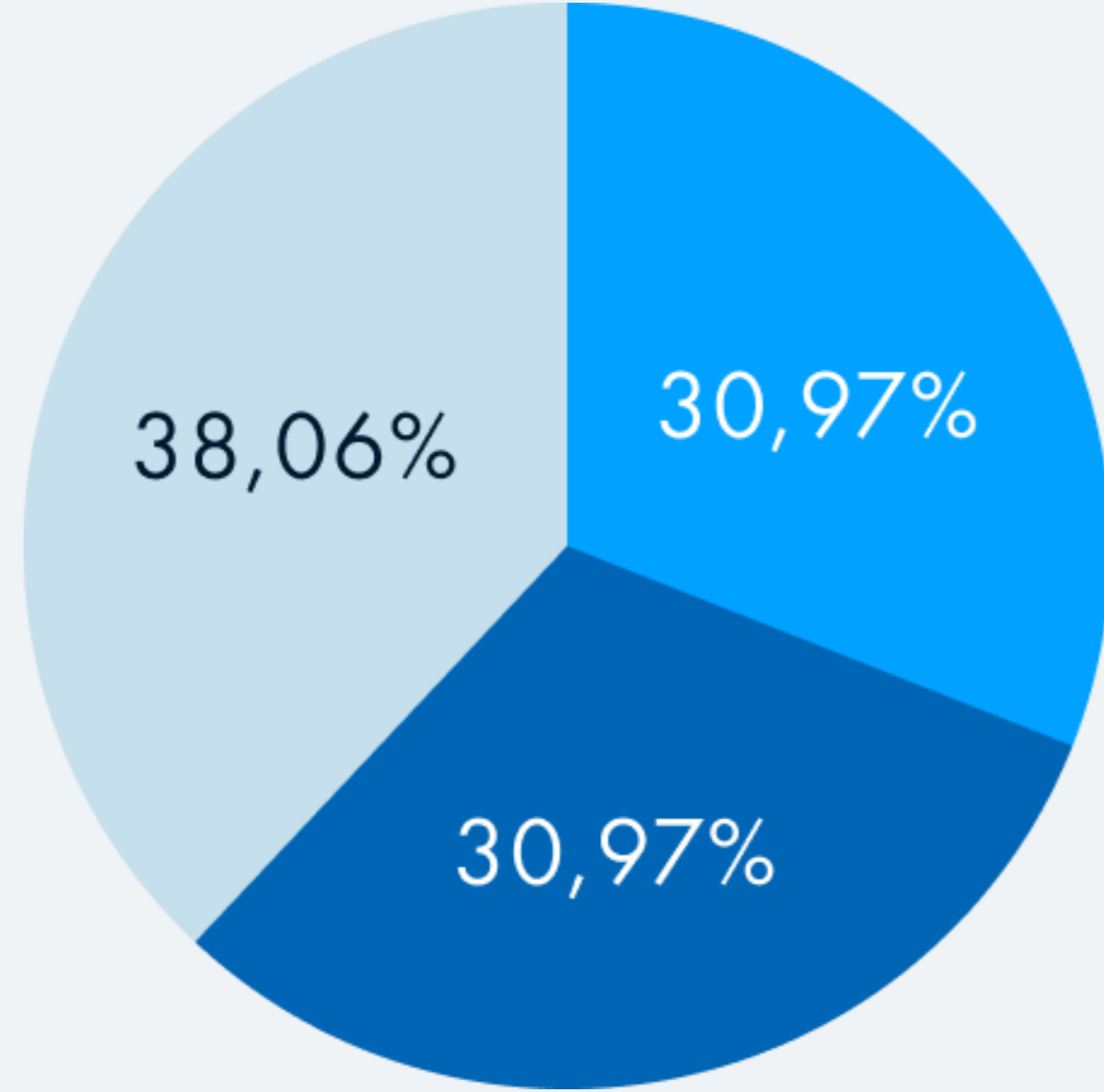


Fabrika Satın Alınması




2024

Geçiş Kontrol Sistemlerinde Kapasite ve verimlilik artışı sağlamak amacıyla fabrika binası satın alınmıştır.

ORTAKLIK YAPISI



(15.01.2026)

	Tacettin İLERİ	34.688.888 ₺
	Ahmet GÖNÜLLÜ	34.688.888 ₺
	Halka Arz	42.622.224 ₺
	Toplam Sermaye	112.000.000 ₺

YÖNETİM KURULU



Tacettin İLERİ
Yönetim Kurulu Başkanı



Ahmet GÖNÜLLÜ
Yönetim Kurulu Başkan Vekili



Emir
ÇETİNKAYA
Bağımsız Yönetim
Kurumu Üyesi



Ahmet Ozan
ERDOĞAN
Bağımsız Yönetim
Kurumu Üyesi



Volkan
ÖZTÜRK
Bağımsız Yönetim
Kurumu Üyesi



ÇALIŞAN YAPIMIZ

Sektörde kadın oranı **en yüksek** mühendislik firmalarından biriyiz.

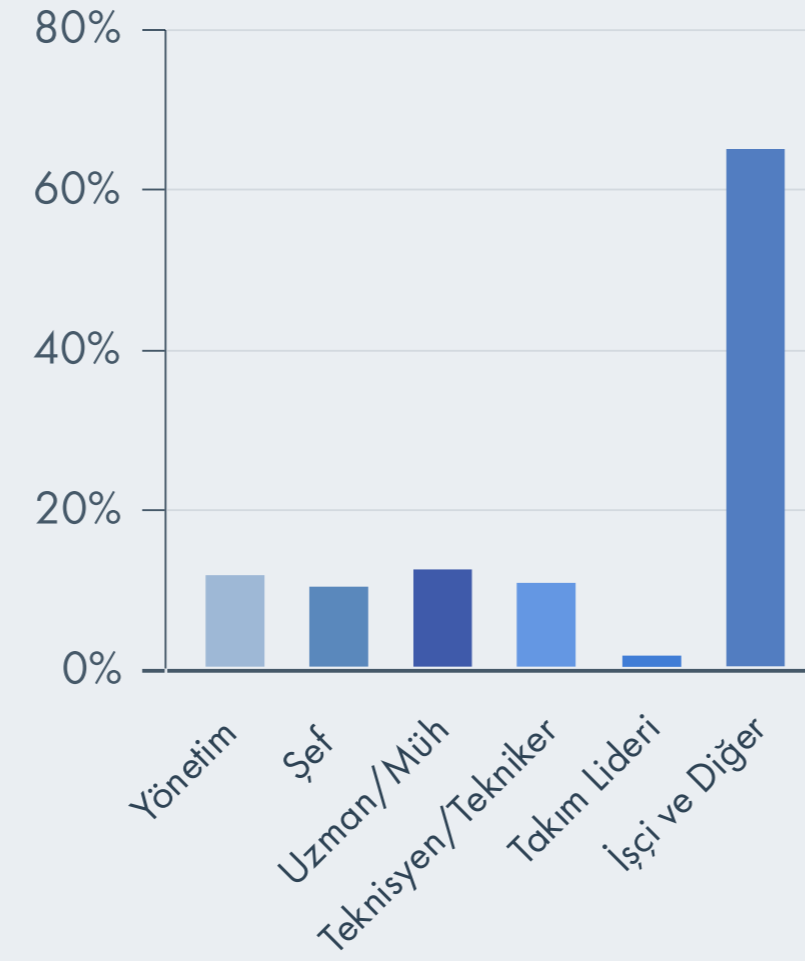
Kadın çalışanlarımızın önemli bir bölümü hassas döküm fabrikamızda, üretim süreçlerinde görev yapmaktadır.



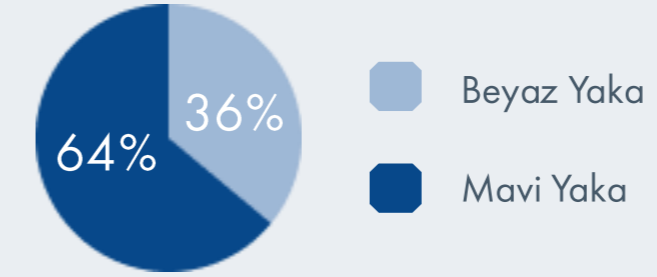
28%

Kadın Personel Oranı

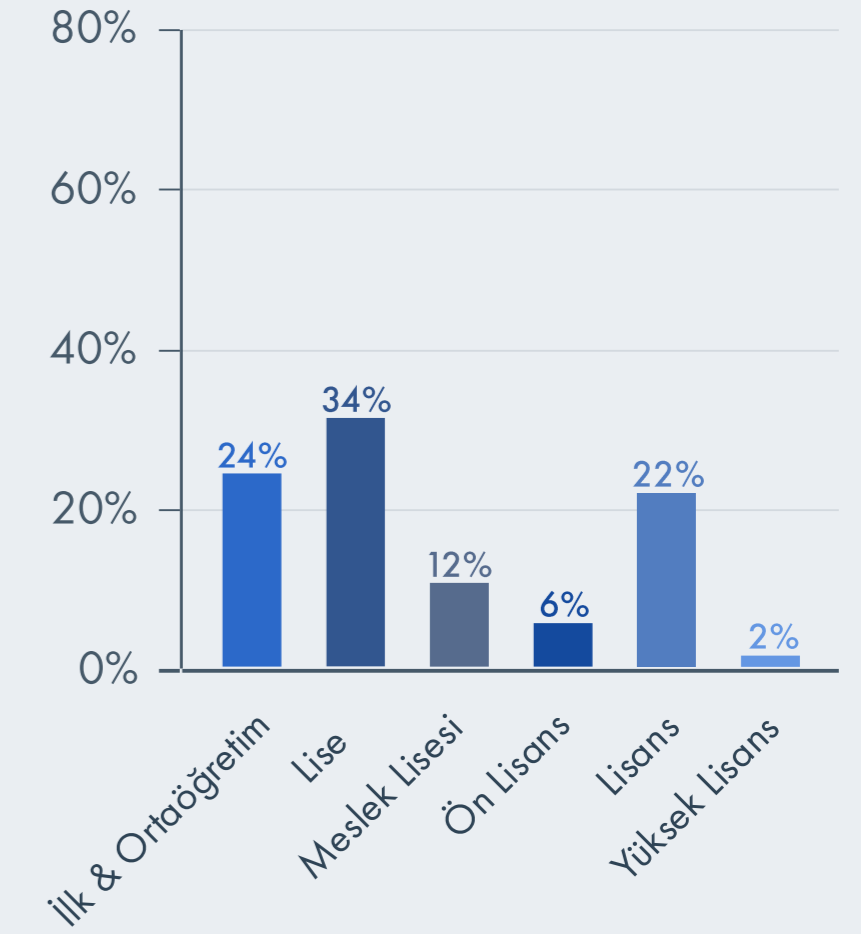
Kadroya Göre Dağılım



30.09.2025 Tarihi
İtibariyle **253** Personel



Şirket Geneli Öğrenim Durumu Dağılımı





FAALİYET ALANLARIMIZ

FAALİYET ALANLARIMIZ

Geçiş Kontrol Sistemleri



Hassas Döküm



ENDÜSTRİYEL



MEDİKAL

HASSAS DÖKÜM

HİZMET VERDİĞİMİZ SEKTÖRLER



Medikal
& Ortopedi



Genel
Makina



Otomotiv



Enerji



For Medical Devices



Savunma
Sanayi



Ağır Araçlar
& Treyler



Vana
& Pompa



Gıda &
Paketleme

Şirketin Türkiye'de en güçlü olduğu alan, ISO 13485:2016 belgesiyle üretilen medikal sektöre yönelik implant dökümleri olup, yaşlanan nüfus ve artan ortopedik işlemler sektörün büyüme potansiyelini güçlendirmektedir.

HASSAS DÖKÜM

TEKNİK İMKANLARIMIZ

- ✓ Mühendislik
- ✓ Isıl İşlem
- ✓ Kalıp Üretimi
- ✓ Yüzey İşlem
- ✓ CAD-CAM
- ✓ Bitmiş Parçalar
- ✓ İşleme
- ✓ Tahribatsız Muayene (NDT)
Radyoskopi (Anlık-Dijital Radyografi)
Manyetik Parçacık Muayenesi
Sıvı Penetrant (FPI) Muayenesi

Kalite Sistem Sertifikalarımız




GEÇİŞ KONTROL SİSTEMLERİ

HİZMET VERDİĞİMİZ ALANLAR

Turnike

- ✓ Üç Kollu Turnike
- ✓ Boy Turnikesi
- ✓ Hızlı Geçiş
- ✓ Yarım Boy Turnike
- ✓ VIP Turnike



Bariyer

- ✓ Kollu Bariyer
- ✓ Bariyer Sistemleri
- ✓ UHF Sistemi
- ✓ Hidrolik Grup



Diğer Geçiş Kontrol Sistemleri

- ✓ Kart Okuyucu Sistemleri ve Aksesuarları
- ✓ Yangın ve Hırsız Alarm Sistemleri
- ✓ Parmak izi ve Yüz Tanıma Sistemleri
- ✓ Kamera ve Ses Sistemleri



Şirket ve Sektör Hakkında

Şirketimiz, turnike ve bariyerlerin tasarım, üretim ve ticareti alanında faaliyet göstermekte olup geçiş kontrol sistemlerinde 30'dan fazla ülkeye ihracat yapmaktadır. Kartlı geçiş, biyometrik ve yüz tanıma çözümleriyle işletmeler ve kamu kurumları için yüksek güvenlik sunup, küresel ölçekte hızla büyüyen geçiş kontrol sistemleri sektöründe yer almaktadır.

GEÇİŞ KONTROL SİSTEMLERİ

ÜRÜN GRUPLARI

Ürün Grubu

Pozisyon

Turnike, Bariyer

İmalatçı

Biometrik Geçiş Sistemleri

Distribütörlük, Dağıtıcılık, OEM, İthalat

Kartlı Geçiş Sistemleri

Distribütörlük, Dağıtıcılık, OEM, İthalat

Kamera Sistemleri

Dağıtıcılık

Kart Sistemleri

İthalat

Bekçi Tur Sistemleri

Distribütörlük, İthalat

Kilit Sistemleri

İthalat

Ses Sistemleri

Distribütörlük

ZKTeco

HIKVISION

CAMURATECH

TENFEI
ACCESS

TENFEI
SOUND & LIGHT

FOS
technologies

IHOS
INTELLIGENT AUDIO

SEAGATE

itc

TOMST

tp-link

ERORY

AJAX



YATIRIMLAR

HAB Yatırımları

HASSAS DÖKÜM FABRİKA

Şirket, 2021 yılında yeni fabrika binası yatırımına başlamış ve söz konusu yatırımı 2024 yılında tamamlamıştır. Hassas döküm bölümü, taşınmanın ardından 2025 yılı itibariyle yeni yerleşkesinde üretime tamamen başlamıştır. 13.000 m² kapalı alandan oluşan tesis, hassas döküm prosesine özel olarak tasarlanmıştır; yıllık 2.000 tonun üzerinde sıvı metal kapasitesi ile çalışacak şekilde planlanmıştır. Mekân ve enerji altyapısının uygunluğu sayesinde tek vardiya çalışma düzenine geçilmiştir; artan kapasitenin etkin yönetimi amacıyla yeni bir yönetim yapısı oluşturulmuş ve gerekli insan kaynağı istihdam edilmiştir.



HAB Yatırımları

HASSAS DÖKÜM FABRİKA

2025 yılı itibarıyla hassas döküm fabrika binası devreye alınmış; yeni makine, cihaz ve ekipmanların tamamı faaliyete geçirilmiştir. Eski fabrikada kullanılması planlanan tüm cihazlar, gerekli bakımları yapılarak yeni tesise taşınmış ve üretim süreçlerine entegre edilmiştir. Böylece artan üretim kapasitesi etkin biçimde kullanıma hazır hâle getirilmiş, ihracat payının artırılmasına yönelik altyapı güçlendirilmiştir.



HAB Yatırımları



HAB Yatırımları

TURNİKE FABRİKA

Şirket, geçiş kontrol sistemlerinde kapasite artışı sağlamak ve kiralık olan üretim tesisinden ayrılmak amacıyla HAB OSB'den toplam alanı 4.750 m², kapalı alanı ise 3.750 m² olan fabrika binasını 126.316.000 TL bedelle satın almıştır. İki fabrika binasının aynı bölgede yer almasından dolayı, yönetsel verimliliğin artması amaçlanmış ve taşınma süreci öne çekilerek 2025 yılının başlarında tamamlanmıştır.



HAB Yatırımları



LAZER KESİM ATÖLYE



METAL ATÖLYE



METAL ATÖLYE




METAL ATÖLYE (MONTAJ)



MEKANİK ATÖLYE TALAŞLI İMALAT



ELEKTRONİK MONTAJ



FINANSALLAR

2025 YILI GENEL DEĞERLENDİRMESİ

2025 yılı boyunca sanayi sektöründe gözlenen zayıf talep, yüksek faiz ortamı ve belirsiz piyasa koşulları faaliyetler üzerinde negatif etkisini sürdürmüştür.

Yatırımlar sonucunda artırılan kapasiteye paralel olarak güçlendirilen organizasyon yapısı sabit giderler ile genel yönetim giderlerinde artışa yol açmıştır. Üretim alt yapısının yeniden oluşturulmasının zorluğu yüzünden bu maliyete katlanma ve artacak iş talebine cevap verebilecek durumda olmak tercih edilmiştir.

Olumsuz piyasa koşullarına rağmen yılın üçüncü çeyreğinde hassas döküm alanında kapasite kullanım oranında sınırlı iyileşme sağlanmıştır. 4. çeyrekte de bu durum devam etmiştir.

Toparlanma sürecinin başlamasıyla birlikte, yılın ilk yarısında 62.6 Milyon TL seviyesinde gerçekleşen dönem net zararı, 4 çeyrek itibariyle tam rakamlar belirlenmemiş olsa da yılın karlılıkla tamamlanmış olduğu görünmektedir.

2025, 3. ÇEYREK FİNANSAL PERFORMANS



-7,5%
Ciro Büyüme



Özkaynak Karlılığı 2025 yılı
üçüncü çeyrek zarar açıklandığı
için hesaplanmamıştır

Özkaynak Karlılığı



Tahsilat performansı yüksek
Düşük borçluluk

Finansallar



Satış payı

20,7%
Döviz Geliri

TFRS BAZLI BİLANÇO

2025/09

Makim Makina Teknolojileri

Dönen Varlıklar	810.483.344 ₺	Kısa Vadeli Yükümlülükler	426.862.209 ₺
Duran Varlıklar	795.305.801 ₺	Toplam Uzun Vadeli Yükümlülükler	145.442.396 ₺
Toplam Aktif Varlıklar	1.605.789.145 ₺	Toplam Özkaynaklar	854.668.104 ₺
		Toplam Pasif Varlıklar	1.605.789.145 ₺

- ✓ Dönen varlıklar, aktif toplamın %50'sini oluşturarak güçlü likiditeyi işaret etmektedir.
- ✓ Duran varlıklar, Şirketin uzun vadeli operasyonel kapasitesini ve sürdürülebilir büyüme potansiyelini yansıtmaktadır.
- ✓ Kısa vadeli yükümlülükler yönetilebilir seviyede olup işletme sermayesi dengesi korunmaktadır.
- ✓ Uzun vadeli yükümlülükler sınırlı seviyede tutularak borç vade yapısı dengeli şekilde yönetilmektedir.

TFRS BAZLI GELİR TABLOSU

2025/09

Makim Makina Teknolojileri



Turnike fabrika binası alımına ilişkin yabancı kaynak kullanılması finansman gideri artışında etkili olmuştur.

Hasılat	975.962.863 ₺
Satışların Maliyeti	-747.128.013 ₺
Brüt Kar (Zarar)	228.834.850 ₺
Faaliyet Giderleri Toplamı (-)	-181.147.190 ₺
Esas Faaliyet Karı (Zararı)	53.144.958 ₺
Yatırım Faaliyetlerinden Gelir-Gider Toplamı	33.742.594 ₺
Finansman Geliri (Gideri) Öncesi Faaliyet Karı ve Zararı	86.887.552 ₺
Finansman Gelir ve Giderleri Toplamı	-105.295.562 ₺
Sürdürülen Faaliyetlerden Vergi Öncesi Karı ve Zararı	-18.408.010 ₺
Dönem Vergi Gideri	-9.352.260 ₺
Dönem Karı (Zararı)	-27.760.270 ₺

ÖZKAYNAK

2024/09 vs 2025/09

-7,5%

Gelir Büyümesi

-3,59%

Özkaynak** Büyümesi

8,39%

FAVÖK Marjı

-62,7%

FAVÖK* Büyümesi

-%

Net Kar Büyümesi

*

FAVÖK: Brüt Kar – Faaliyet Giderleri + Amortisman

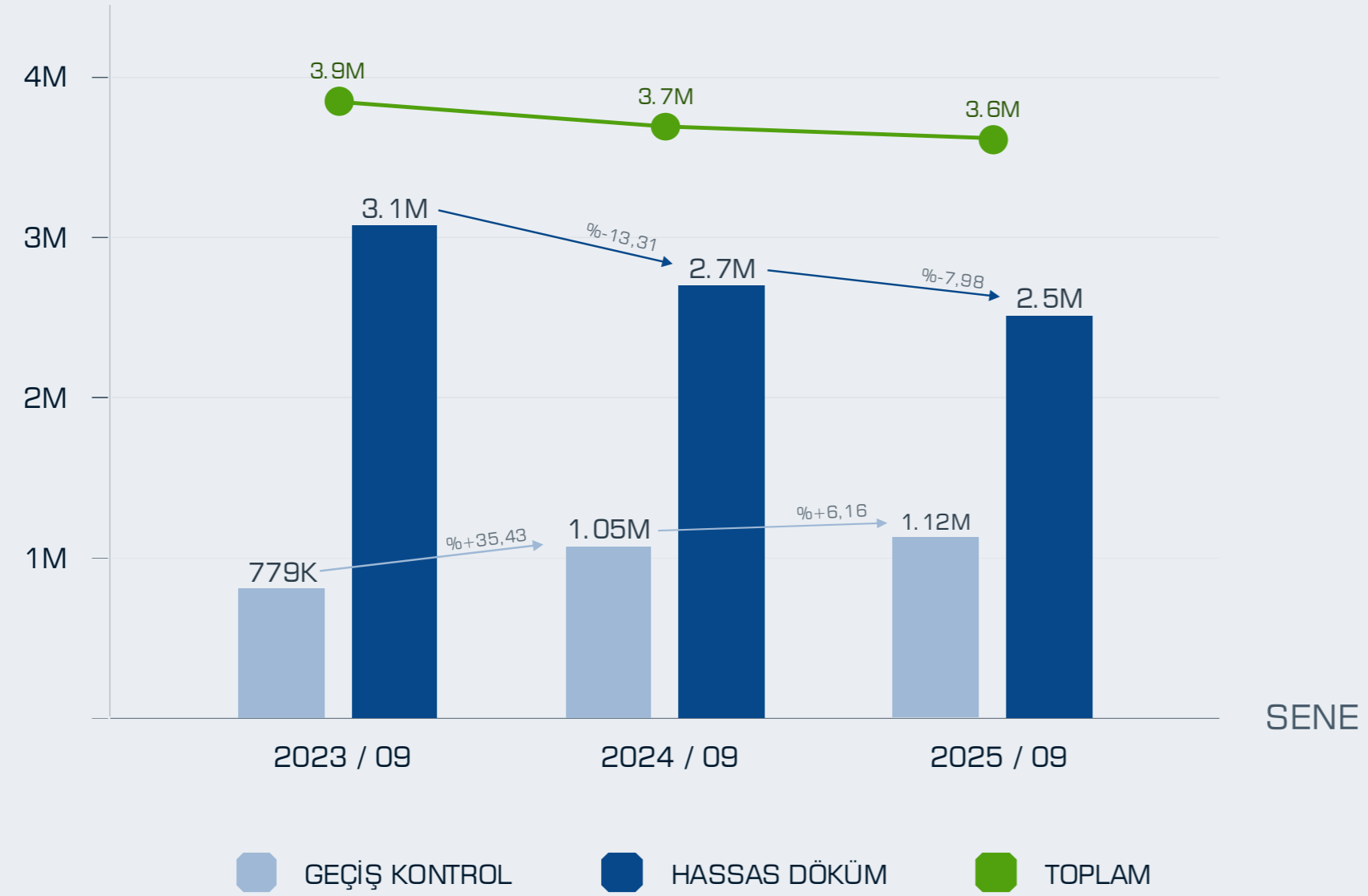
**

Özkaynak Büyümesi 2024 yıl sonu ile 2025 üçüncü çeyrek arası baz alınmıştır.

	2025/09	2024/09
Hasılat	975.962.863	1.055.095.799
FAVÖK	81.845.289	219.401.815
FAVÖK Marjı	8,39%	%20,79
Net Kar / Zarar	-27.760.270	135.966.756

İHRACAT DAĞILIMI

İHRACAT



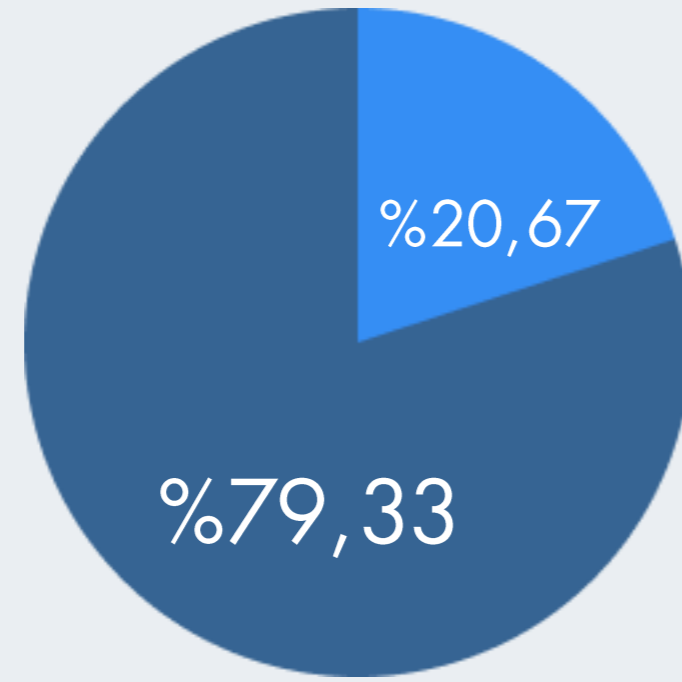
Ciroya Oranı

Toplam Satış

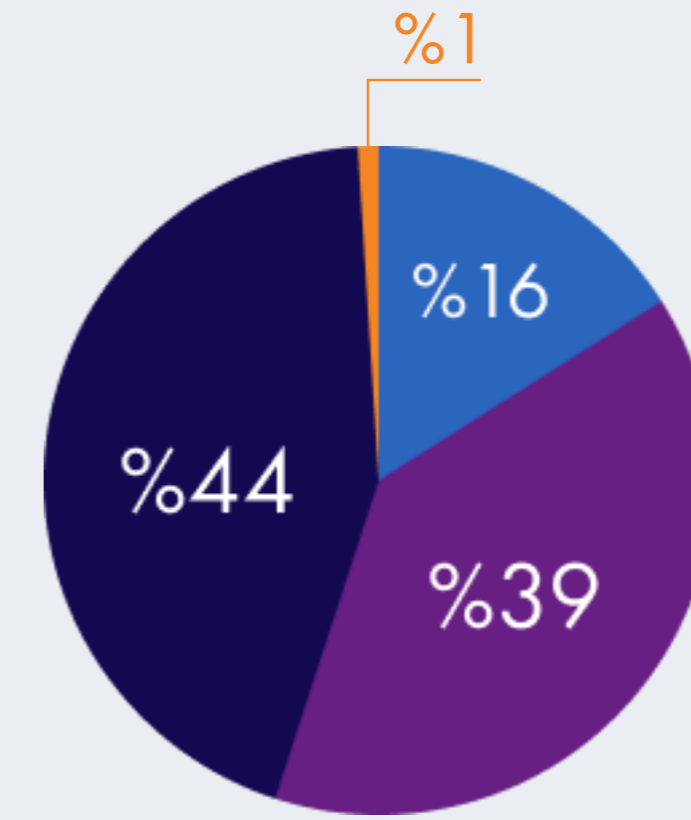
2023 / 09	%25,32
2024 / 09	%20,88
2025 / 09	%20,67

SATIŞLARIN DAĞILIMI

Hassas Döküm Özelinde 12 Farklı Ülkeye,
Geçiş Kontrol Sistemlerinde 32 Farklı Ülkeye İhracat Yapılmıştır



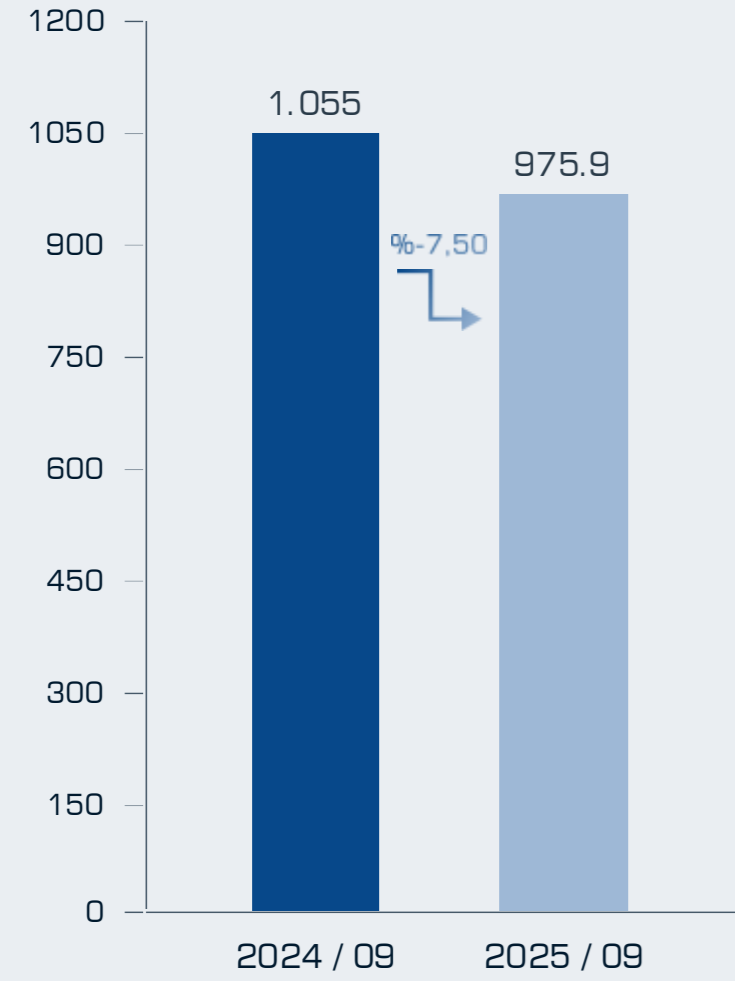
■ YURTIÇİ SATIŞLAR ■ YURT DIŞI SATIŞLAR



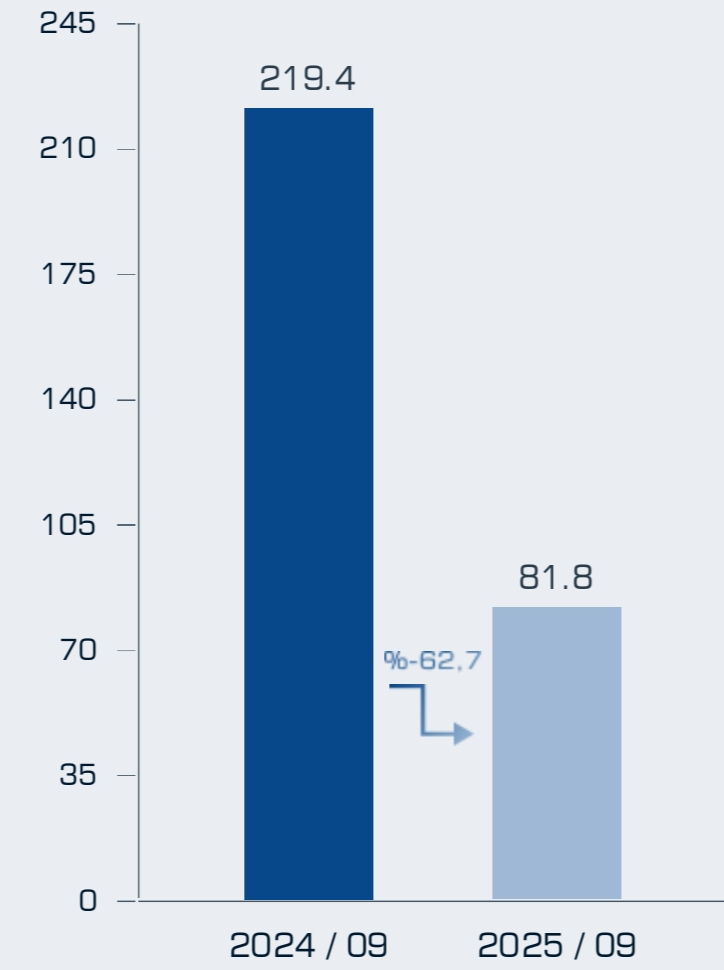
■ TİCARİ MALLAR ■ HASSAS DÖKÜM ■ GEÇİŞ KONTROL ■ DİĞER

TMS29 DAHİL PERFORMANS

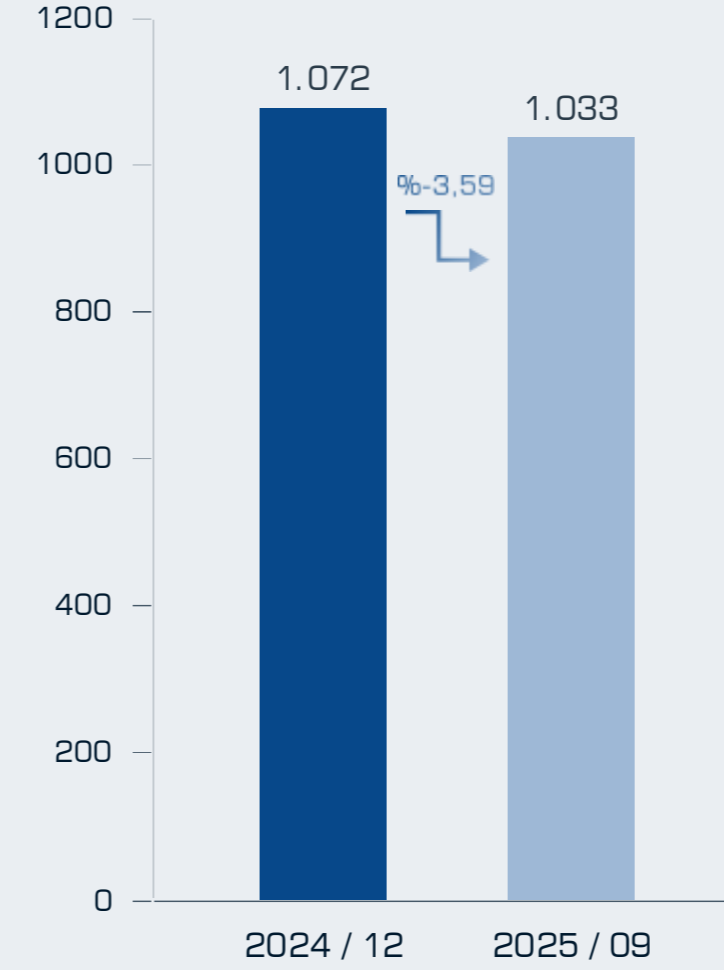
Net Satış (mTL)



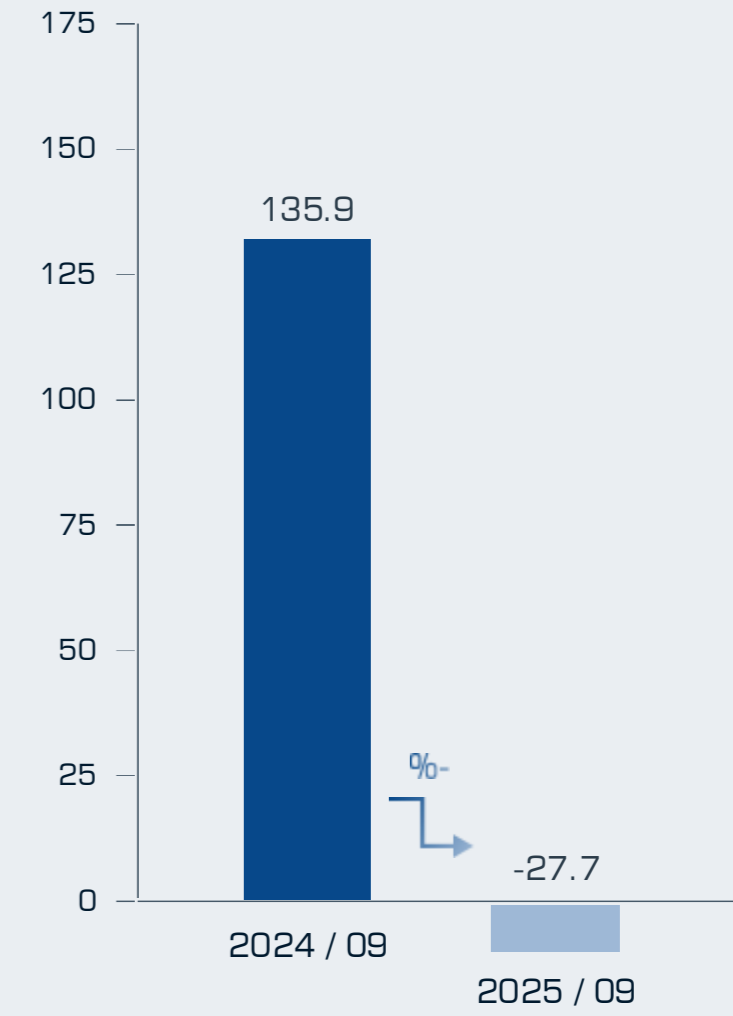
FAVÖK (mTL)



Özkaynaklar (mTL)

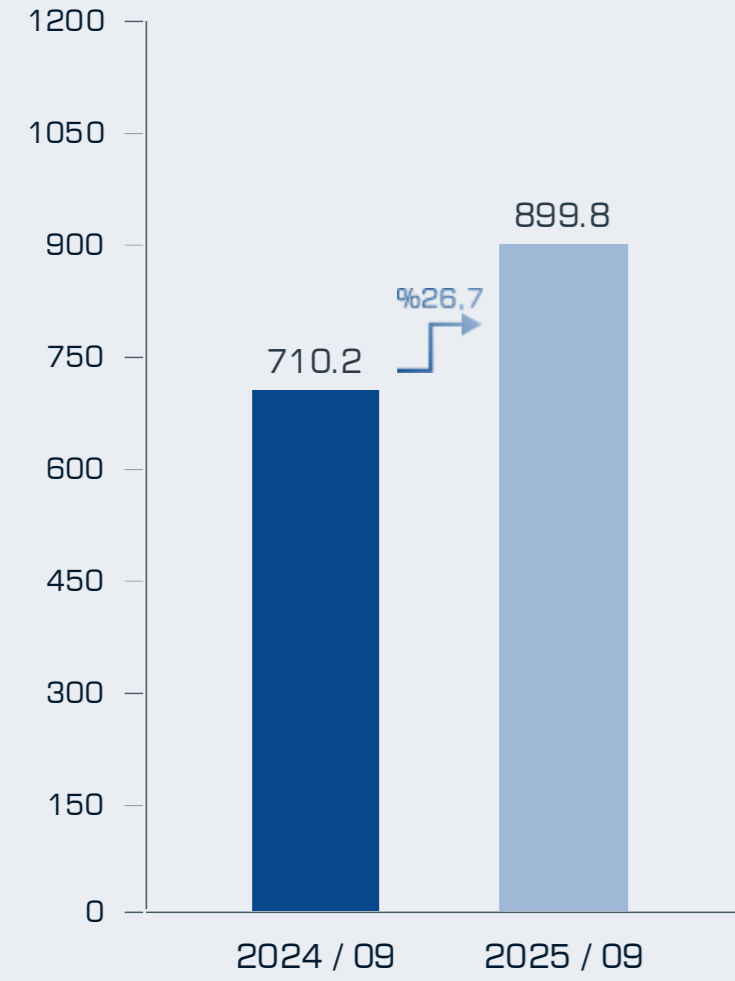


Net Kar (mTL)

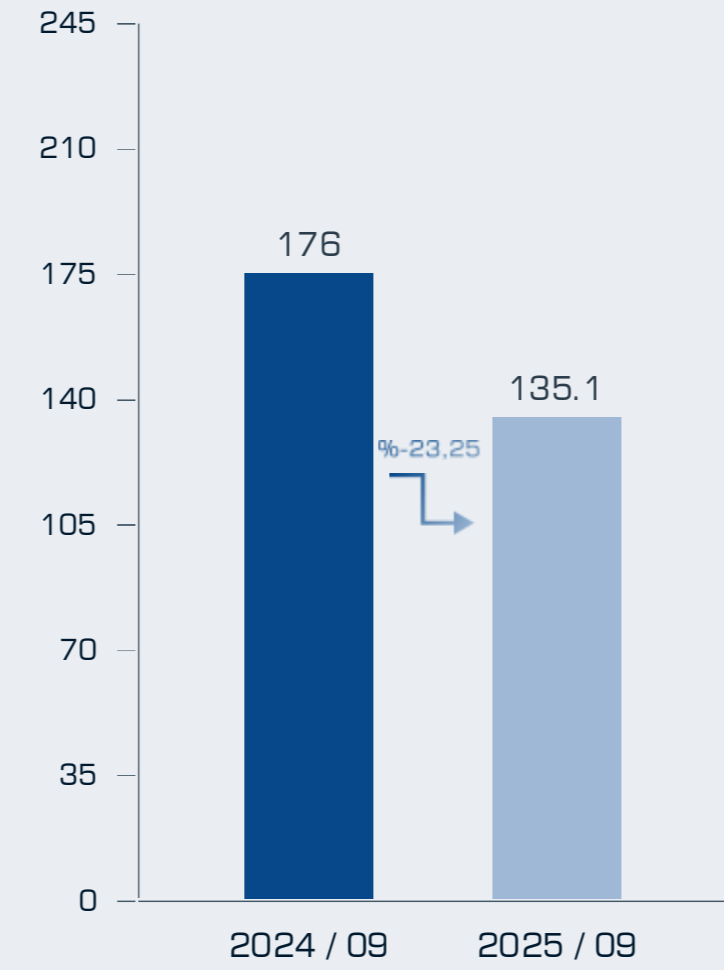


TMS29 HARIÇ PERFORMANS

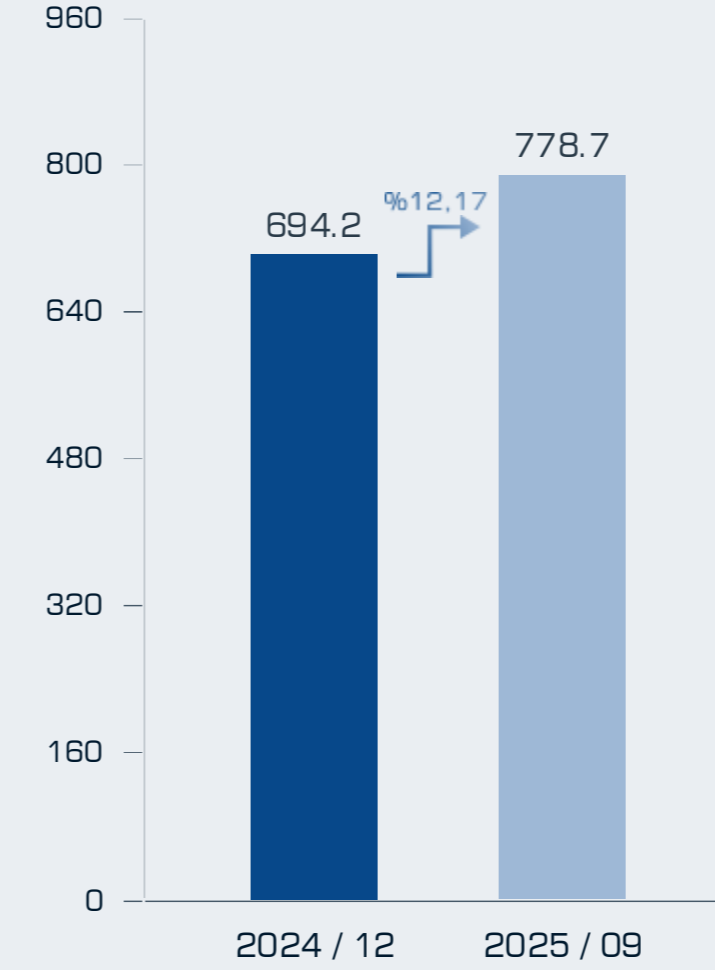
Net Satış (mTL)



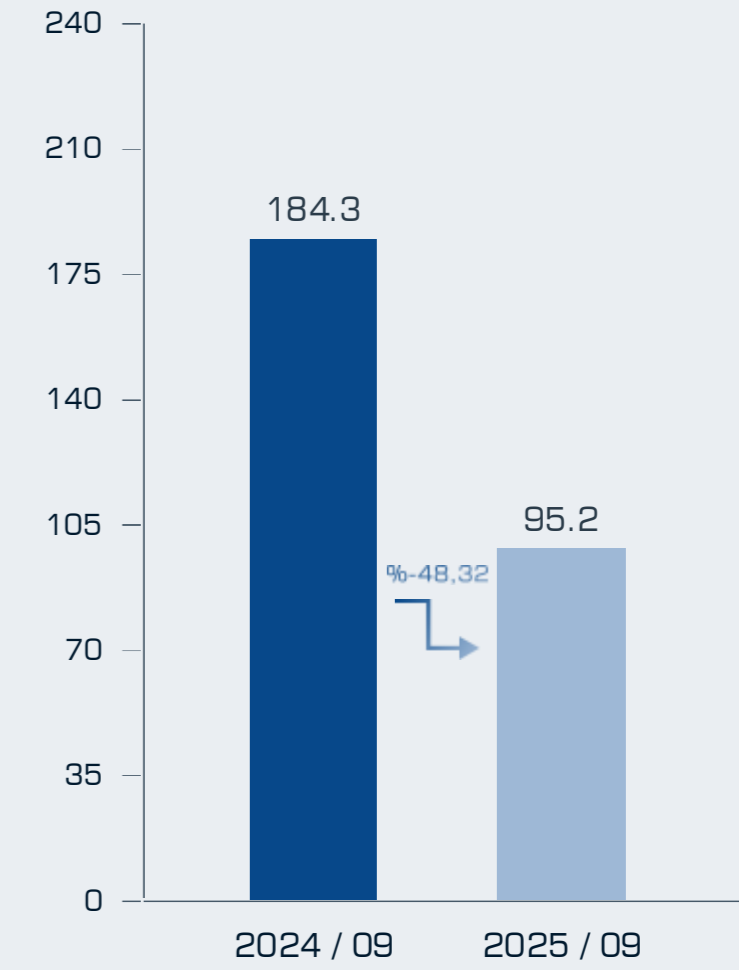
FAVÖK (mTL)



Özkaynaklar (mTL)



Net Kar (mTL)



FİNANSAL RASYOLAR

2025/09

Makim Makina Teknolojileri



Şirket 2024 ve 2025 yılı hesap dönemlerinde uzun vadeli büyüme stratejisi doğrultusunda duran varlık yatırımlarını artırmış, bu yatırımların bir kısmını kontrollü banka kredileriyle finanse etmiştir.

	30.09.2025	30.09.2024
1. Likidite Analizi		
Cari Oran	1,9	2,8
Likidite Oranı	1,2	1,7
2. Finansal Yapı Analizi		
Özkaynaklar / Aktif Toplamı Oranı	64,4	78,4
Duran Varlıklar / Özkaynaklar Oranı	77,0	56,8
Banka Kredileri / Aktif Toplamı Oranı	22,8	7,5
Banka Kredileri / Yabancı Kaynaklar Oranı	64,0	34,7
Dönen Varlıklar / Aktif Toplamı Oranı	50,5	55,4

FİNANSAL RASYOLAR

2025/09

Makim Makina Teknolojileri



Üretim tesislerinin büyümesi ve organizasyonel yapımızın güçlendirilmesi amacıyla ilave istihdam sağlanması sabit maliyetler ile finansman giderlerini artırmış; ancak bu yatırımlar Şirketimizin operasyonel kapasitesini ve karlılık potansiyelini ileriye taşıyacak bir temel oluşturmuştur.

	30.09.2025	30.09.2024	
3. Karlılık Analizi			
Kar ile Sermaye Arasındaki İlişkiler	Net Kar / Özkaynak Oranı	-2,69	7,83
	Vergi Öncesi Kar / Özkaynak Oranı	-1,78	10,05
	Net Kar / Aktif Toplamı Oranı	-1,73	47,32
Kar ile Satışlar Arasındaki İlişkiler	Faaliyet Karı / Net Satışlar	5,4	20,0
	Brüt Satış Karı / Net Satışlar	23,4	31,1
	Net Kar / Net Satışlar	-3,9	12,7
	Satılan Malın Mal. / Net Satışlar	76,6	68,9
	Faaliyet Giderleri / Net Satışlar	18,3	12,5
	Faiz Giderleri / Net Satışlar	10,0	6,5

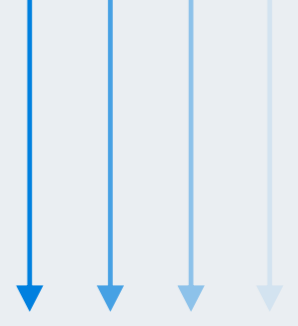
FİRMA GELİŞİM VE BÜYÜME HEDEFLERİ

- Yapılan yatırımın, altyapının yerleşmesi
- Artan kapasitenin kullanılması
- Kurumsal yapının gelişmesi
- Medikal Pazara ağırlık verilmesi
- Yeni ERP sisteminin seçimi, ölçümleme
- Kârlılık Hedefi ve Bütçe Takibi
- Güçlü İşletme Sermayesi
- Verimlilik artışı
- Hızlı Stok Devri
- Teşvikli yatırımlara kısmen devam

- Orta Vadede (3-5 Yıl) > € 50 M Ciro
- Orta Vadede Cironun %50'si İhracattan
- Cari Oran Korumak > 2



TMS 29 Enflasyon Muhasebesi Hariç Hedefler
2025 Yılı Hedefi > %15 Ciro Büyümesi
2025 Yılı Hedefi > %40 FAVÖK Büyümesi
2025 Yılı Hedefi > %20 Özkaynak Büyümesi



TMS 29 Enflasyon Muhasebesi Hariç Hedefler Revizyon


2025 Yılı Hedefi > %15 Ciro Büyümesi
2025 Yılı Hedefi > - FAVÖK Büyümesi
2025 Yılı Hedefi > %20 Özkaynak Büyümesi

Revizyon Hakkında:

Hedeflerimiz doğrultusunda ciro büyümesinin %15'in üzerinde gerçekleşmesi beklenmektedir. Ancak FAVÖK tarafında artan satış maliyetleri, personel giderleri ve genel yönetim giderleri kaynaklı baskılar nedeniyle hedeflenen FAVÖK büyümesine ulaşamayacağı ve geçen yıla benzer bir FAVÖK tutarına ulaşılması beklenmektedir. Özkaynak büyümesi ise hedeflerimiz arasında kalmaya devam etmektedir.


2026 YILI HEDEFLERİMİZ

2026 Yılında Euro Bazında Büyüme Hedefleri




15%

Ciro Büyümesi



17%

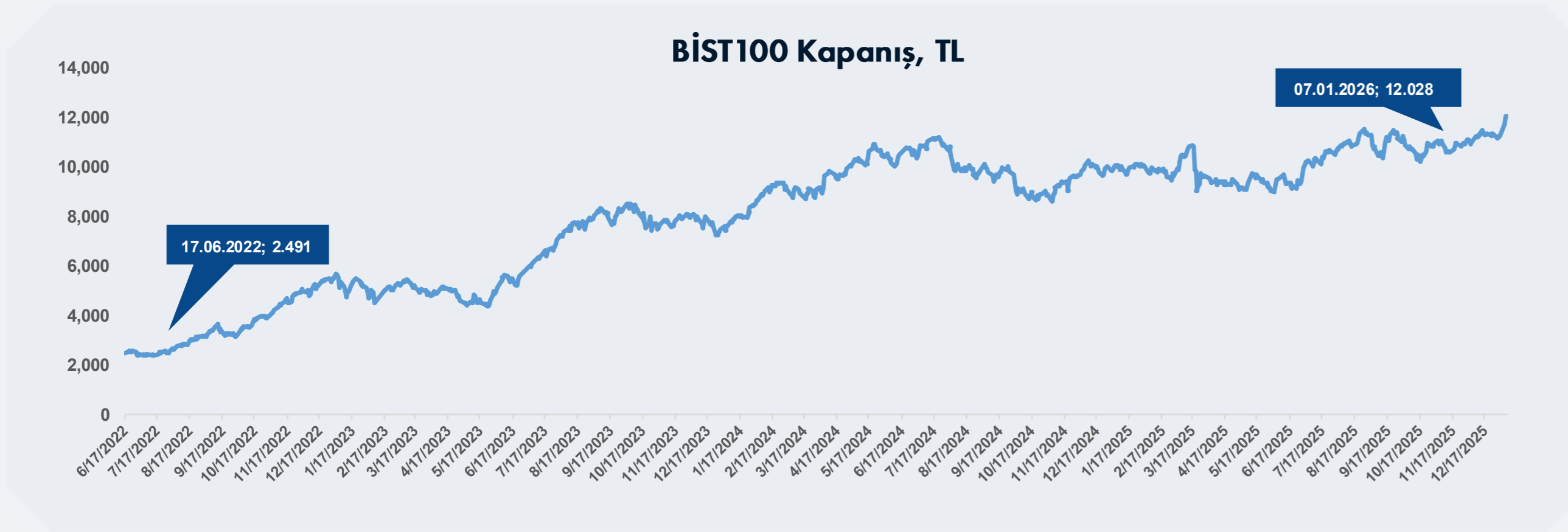
FAVÖK Marjı



20%

Özkaynak Büyümesi

HALKA ARZ SONRASI HİSSE PERFORMANSI



Tarih	Makim Fiyat (TL)	BİST100 Fiyat (TL)
Halka Arz Fiyat	4,40	2.491
31.12.2023	22,40	7.470
31.12.2024	23,28	9.839
31.12.2025	14,95	11.262

Tarih	Makim Fiyat (USD)	BİST100 Fiyat (USD)
Halka Arz Fiyat	0,2532	143,81
31.12.2023	0,7575	252,62
31.12.2024	0,6581	277,93
31.12.2025	0,3483	262,36

Tarih	Makim TL Bazlı Getiri %	BİST100TL Bazlı Getiri %
17.06.22 - 31.12.23	409,09	199,88
31.12.23 - 31.12.24	3,93	31,71
31.12.24 - 31.12.25	-35,78	14,46
17.06.22 - 31.12.25	239,77	352,11

*Şirketin payları 17 Haziran 2022 tarihi itibariyle Borsa İstanbul'da Ana Pazarda işlem görmeye başlamıştır.

UYARI

Bu sunum Makim Makina Teknolojileri Sanayi ve Ticaret A.Ş. ile ilgili bilgiler içermektedir. ("Makim Makina") yeniden dağıtılamaz, çoğaltılamaz, yayınlanamaz veya başka bir kişiye aktarılamaz veya tamamen veya kısmen başka bir amaçla kullanılamaz. Bu belgeye erişerek, bu belgede belirtilen sınırlamalara ve bu sunumun kullanıma sunulduğu Makim Makina web sayfasında belirtilen sınırlamalara uymayı kabul edersiniz.

Bu belge yalnızca bilgi amaçlı sunulmuştur. Yatırım tavsiyesi olarak değerlendirilmemeli, herhangi bir değerlendirme veya menkul kıymet için temel oluşturması amaçlanmamalı ve herhangi bir kişinin herhangi bir hisse veya diğer menkul kıymetleri satın alması, elinde tutması veya elden çıkarması yönünde bir tavsiye olarak değerlendirilmemelidir.

Bu sunum, Makim Makina yönetimi tarafından yapılan güncel varsayımlara ve tahminlere ve Makim Makina'nın halihazırda kullanabileceği diğer bilgilere dayanan ileriye dönük beyanlar içerebilir. Çeşitli bilinen ve bilinmeyen riskler, belirsizlikler ve diğer faktörler, şirketin gelecekteki fiili sonuçları, mali durumu, gelişimi veya performansı ile burada verilen tahminler arasında önemli farklılıklara yol açabilir. Makim Makina, verdiği bu bilgiler için herhangi bir sorumluluk ve beyan kabul etmez. Şirket, şirket'in yöneticileri, çalışanları ve diğer ilgili şahıslar bu sunumdaki bilgilerin kullanımı nedeniyle doğabilecek zararlardan sorumlu tutulamazlar.

Ne Makim Makina ne de herhangi bir Makim Makina Temsilcisi, alıcıya herhangi bir ek bilgiye erişim sağlama veya bu sunumu veya herhangi bir bilgiyi güncelleme veya bu tür bilgilerdeki herhangi bir yanlışlığı düzeltme yükümlülüğünü üstlenmez.

Bu sunumdaki belirli sayısal veriler, mali bilgiler ve piyasa verileri (yüzdeler dahil) yerleşik ticari standartlara göre yuvarlanmıştır. Sonuç olarak, bu sunumdaki toplam tutarlar (toplamlar veya ara toplamlar veya farklılıklar veya sayılar ilişkilendirilmişse), her durumda konsolide olmayan finansal tablolarda görünen temel (yuvarlanmamış) rakamlarda yer alan tutarlara karşılık gelmeyebilir. Ayrıca, tablolarda ve grafiklerde, bu yuvarlatılmış rakamlar, ilgili tablo ve grafiklerde yer alan toplamlara tam olarak uymayabilir.

YATIRIMCI İLİŐKİLERİ EKİBİ

TeŐekkür ederiz. Detaylı bilgi için
lütfen e-posta ile bize ulaşın.

Onur ÇELİK

Yatırımcı İliŐkileri Uzmanı

0 (536) 907 79 27

yatirimciiliskileri@makim.com.tr

info@makim.com.tr

