



# **FORM GAYRİMENKUL DEĞERLEME VE DANIŞMANLIK A.Ş.**

## **GAYRİMENKUL DEĞERLEME RAPORU**




**2026.HALKGYO.02**

**MART, 2026**



<b>Talep Sahibi</b>	Halk Gayrimenkul Yatırım Ortaklığı A.Ş.
<b>Raporu Düzenleyen</b>	Form Gayrimenkul Değerleme ve Danışmanlık A.Ş.
<b>Rapor Tarihi</b>	31.03.2026
<b>Rapor Numarası</b>	2026.HAL�GYO.02
<b>Raporun Konusu</b>	İstanbul ili, Beyoğlu İlçesi, Kılıçali Mahallesi 57 Ada, 14 Parselde Olan "Otel" ve "İş Yeri"
<b>Değerleme Konusu ve Kapsamı</b>	İstanbul ili, Beyoğlu İlçesi, Kılıçali Mahallesi 57 Ada, 14 Parselde Olan "Otel" ve "İş Yeri" Nitelikli Taşınmazların Piyasa Satış Değer Tespiti
<ul style="list-style-type: none"><li>İş bu rapor, Doksan (90) sayfadan oluşmaktadır ve ekleriyle bir bütündür.</li><li>Bu rapor, Sermaye Piyasası Kurulu'nun III-62.3 sayılı "Sermaye Piyasasında Faaliyette Bulunacak Gayrimenkul Değerleme Kuruluşları Hakkında Tebliğ" hükümleri ile bu tebliğ ekinde yer alan "Değerleme Raporlarında Bulunması Gereken Asgari Hususlar" çerçevesinde Tebliğin 1 inci maddesi ikinci fıkrası kapsamında hazırlanmıştır.</li></ul>	



İçindekiler


<b>YÖNETİCİ ÖZETİ .....</b>	<b>6</b>
<b>1. RAPOR BİLGİLERİ .....</b>	<b>8</b>
1.1 Rapor Tarihi.....	8
1.2 Rapor Numarası.....	8
1.3 Raporun Türü / Başlık .....	8
1.4 Raporu Hazırlayan Değerleme Uzmanı ve Denetmen Adı ve Soyadı.....	8
1.5 Sorumlu Değerleme Uzmanı Adı ve Soyadı.....	8
1.6 Değerleme Tarihi .....	8
1.7 Dayanak Sözleşmesi Tarihi / Numarası .....	8
1.8 Değerleme Raporunun Amacı .....	8
1.9 Raporun SPK düzenlemeleri kapsamında hazırlanıp hazırlanmadığına ilişkin açıklama .....	8
1.10 Değerleme Konusu Gayrimenkul İçin Şirketimiz Tarafından Daha Önceki Tarihlerde Yapılan Son Üç Değerlemeye İlişkin Bilgiler.....	8
<b>2. DEĞERLEME KURULUŞU-MÜŞTERİ BİLGİLERİ, DEĞERLEMENİN TANIM VE KAPSAMI.....</b>	<b>10</b>
2.1. Değerleme Kuruluşunun Unvanı, Adresi ve Şirket Bilgileri.....	10
2.2. Müşteri Ünvanı, Adresi ve Bilgileri .....	10
2.3. Müşteri Taleplerinin Kapsamı ve (Varsa) Getirilen Sınırlamalar .....	10
2.4. İşin Kapsamı .....	10
<b>3. DEĞERLEME KONUSU GAYRİMENKULLER HAKKINDA GENEL BİLGİLER.....</b>	<b>12</b>
3.1. Gayrimenkulün Yeri, Konumu, Tanımı ve Çevresel Özellikleri .....	12
<b>3.1.1. Gayrimenkulün Çevresel Özellikleri:</b> .....	12
<b>3.1.2. Ulaşım Bağlantıları:</b> .....	16
<b>3.1.3. Tanımı:</b> .....	16
3.2. Gayrimenkulün Tapu Kayıt Bilgileri .....	17
3.3. Tapu, Plan, Proje, Ruhsat, Şema vb. Dokümanlar .....	17
3.4. Gayrimenkulün Tapu Kayıt Bilgileri ile Mevcut Durumun Uygunluğu.....	19
3.5. Gayrimenkulün Son Üç Yılındaki Mülkiyet ve Diğer Hukuki Değişiklikler (İmar Durumu, Kamulaştırma İşlemleri, vb.) .....	19
3.6. Gayrimenkulün Tapu Tetkiki .....	19
3.7. Gayrimenkulün İmar Durumu.....	20
<b>3.7.1 Gayrimenkul ile ilgili herhangi bir yıkım kararı, cezai tutanak, durdurma kararı olup olmadığına ilişkin sorgulama</b> .....	20
<b>3.7.2 Gayrimenkulün Kadastral Durumunda son 3 yıl içerisinde herhangi bir değişiklik olup olmadığı hakkında görüş:</b> .....	20
3.8. Değerlemesi yapılan projelerin ilgili mevzuat uyarınca gerekli tüm izinlerinin alınıp alınmadığı, projesinin hazır ve onaylanmış, inşaat başlanması için yasal gerekliliği olan tüm belgelerinin tam ve doğru olarak mevcut olup olmadığı	



hakkında bilgi ve projenin gayrimenkul yatırım ortaklığı portföyüne alınmasına sermaye piyasası hükümleri çerçevesinde engel teşkil edip etmediği hakkında görüş.....	20
3.9. Değerlemesi yapılan projeler ile ilgili olarak, 29/6/2001 tarih ve 4708 sayılı Yapı Denetimi Hakkında Kanun uyarınca denetim yapan yapı denetim kuruluşu (ticaret unvanı, adresi v.b) ve değerlemesi yapılan gayrimenkul ile ilgili olarak gerçekleştirdiği denetimler hakkında bilgi, .....	20
3.10. Eğer belirli bir projeye istinaden değerlendirme yapılıyorsa, projeye ilişkin detaylı bilgi ve planların ve söz konusu değerlerin tamamen mevcut projeye ilişkin olduğuna ve farklı bir projenin uygulanması durumunda bulunacak değerlerin farklı olabileceğine ilişkin açıklama.....	21
3.11. Gayrimenkule ilişkin yapılmış bir sözleşme olup olmadığına ilişkin açıklama.....	21
<b>4. DEĞERLEME KONUSU GAYRİMENKULLER HAKKINDA GENEL BİLGİLER.....</b>	<b>23</b>
4.1. Gayrimenkulün Bulunduğu Bölgenin Analizi ve Kullanılan Veriler .....	23
4.2. Mevcut Ekonomik Koşulların, Gayrimenkul Piyasasının Analizi, Mevcut Trendler ve Dayanak Veriler .....	23
4.3. Değerleme İşlemini Olumsuz Yönde Etkileyen veya Sınırlayan Faktörler .....	33
4.4. Gayrimenkulün Yapısal, İnşaat Özellikleri.....	33
4.5. Fiziksel Değerlemede Baz Alınan Veriler.....	33
4.6. Gayrimenkulün Teknik Özellikleri ve Değerlemede Baz Alınan Veriler .....	34
4.7. Taşınmazın Değerine Etken Faktörler.....	34
4.8. Değerleme İşleminde Kullanılan Varsayımlar ve Bunların Kullanılma Nedenleri.....	34
4.9. Değerlemede ve Proje Geliştirmede Kullanılan Yöntemler .....	35
<b>4.9.1 Emsal Karşılaştırma Yaklaşımı .....</b>	<b>35</b>
<b>4.9.2 Gelir İndirgeme Yaklaşımı .....</b>	<b>35</b>
<b>4.9.3 Maliyet Yaklaşımı.....</b>	<b>35</b>
4.10. Değerleme Çalışmasında Kullanılan Yöntemler ve Bu Yöntemlerin Seçilmesinin Nedenleri .....	35
4.11. Üzerinde Proje Geliştirilen Arsaların Boş Arazi ve Proje Değeri.....	35
4.12. Nakit / Gelir Akımları Analizi .....	35
4.13. Maliyet Oluşumları Analizi .....	35
4.14. Değerlemede Esas Alınan Satış Örnekleri ve Bunların Seçilme Nedenleri.....	36
4.15. Kira Değeri Analizi ve Kullanılan Veriler.....	40
4.16. Gayrimenkul ve Buna Bağlı Hakların Hukuki Durumunun Analizi .....	40
4.17. Boş Arazi ve Geliştirilmiş Proje Değeri Analizi, Kullanılan Veriler, Varsayımlar ve Sonuçlar .....	40
4.19. Müşterek veya Bölünmüş Kısımların Değerleme Analizi .....	40
4.20. Hasılat paylaşımı veya kat karşılığı yöntemi ile yapılacak projelerde emsal pay oranları .....	40
<b>5. ANALİZ SONUÇLARININ DEĞERLENDİRİLMESİ .....</b>	<b>42</b>
5.1. Değerleme Metodlarının ve Analizlerinin Uyumlaştırılması, Nedenleri.....	42
5.2. Asgari Bilgilerden Raporda Yer Verilmeyenlerin Gerekçeleri.....	42
5.3. Gayrimenkulün Yasal Gereklilikleri, İzin ve Belgelerinin Durumu İle İlgili Genel Görüş .....	42




5.4. Gayrimenkulün, Gayrimenkul Yatırım Ortaklıkları Portföyüne Alınmasında Sermaye Piyasası Mevzuatı Çerçevesinde, Bir Engel Olup-Olmadığı İle İlgili Görüş .....	42
<b>6. SONUÇ.....</b>	<b>44</b>
6.1. Sorumlu Değerleme Uzmanın Sonuç Cümlesi.....	44
6.2. Peşin Satış Fiyatı Esas Alınarak, Türk Lirası Üzerinden Nihai Değer Takdirinin Yapılması.....	44
6.3. Değerlemenin Katma Değer Vergisi Hariç Yapılması ve İlgili Katma Değer Vergisi Tutarının da Eklenerek Toplam Değere Ulaşılması,.....	45
6.4. Gayrimenkul projelerinin değerlendirilmesinde, projenin değerlendirme tarihi itibarıyla bitirilmiş olması varsayımı ile Türk Lirası üzerinden ve ayrıca değerlendirme tarihi itibarıyla tamamlanmış kısmının arsa değeri dahil Türk Lirası üzerinden değerinin takdir edilmesi.....	46
<b>7. EKLER.....</b>	<b>Hata! Yer işareti tanımlanmamış.</b>



## YÖNETİCİ ÖZETİ

<b>Talep Sahibi</b>	Halk Gayrimenkul Yatırım Ortaklığı A.Ş.
<b>Rapor No ve Tarihi</b>	2026.HALKGYO.02/ 31.03.2026
<b>Değerleme Konusu ve Kapsamı</b>	Bu rapor, müşteri talebi üzerine belirtilen kayıta bulunan gayrimenkulün değerlendirilme tarihindeki piyasa koşulları ve ekonomik göstergeler doğrultusunda güncel piyasa değerinin tespiti ve bu parsel üzerinde geliştirilen projenin Türk Lirası cinsinden tespitine yönelik olarak, SPK mevzuatı kapsamında kullanılmak üzere, ilgili tebliğde belirtilen esaslar çerçevesinde hazırlanmıştır.
<b>Taşınmazın Açık Adresi</b>	Kılıçalı Mahallesi, Meclis-i Mebusan Caddesi, No:13, No:13/A Beyoğlu / İSTANBUL
<b>Tapu Kayıt Bilgisi</b>	İstanbul İli, Beyoğlu İlçesi, Kılıçalı Mahallesi, 57 Ada, 14 Parsel
<b>Fiili Kullanımı (Mevcut Durumu)</b>	Otel ve İş Yeri
<b>İmar Durumu</b>	Taşınmaz Beyoğlu Belediyesi sınırları içerisinde yer almaktadır. Taşınmazın konumlu olduğu parsel 21.12.2010 Tasdik Tarihli 1/1000 Ölçekli Kentsel Sit Alanı Koruma Amaçlı Uygulama İmar Planı ile Yenileme Alanı kapsamında kısmen "Arkeolojik Park ve Sergi Alanı" ve kısmen de Bitişik Nizam, H:21.50, T3 "Ticaret Alanı" lejantı kapsamında kalmaktadır. Konu parselin ayrıca yaklaşık 30 m <sup>2</sup> lik alanın terkinin bulunduğu uygulama esnasında Kurul görüşü alınacağı belirtilmiştir.
<b>Kısıtlılık Hali</b>	Taşınmazın tapu kaydında kısıtlılık oluşturabilecek herhangi bir kayıt bulunmamaktadır.
<b>Taşınmazların Toplam Alanı</b>	<b>7.019,00 m<sup>2</sup></b>
<b>Taşınmazın Mevcut Durumuyla KDV Hariç Toplam Değeri</b>	<b>2.063.220.000,00 ₺</b> <b>( İkimilyar Altmışüçmilyon İkiyüzyirmibin Türk Lirası )</b>
<b>Taşınmazın Mevcut Durumuyla KDV Dahil Toplam Değeri</b>	<b>2.475.864.000,00 ₺</b> <b>( İkimilyar Dörtüzyetmişbeşmilyon Sekizyüzaltmışdörtbin Türk Lirası )</b>
<b>Taşınmazların Mevcut Durumuyla Vergi Öncesi Toplam Aylık Kira Değeri</b>	<b>6.075.400,00 ₺</b> <b>( Altımilyon Yetmişbeşbin Dörtüzyük Türk Lirası )</b>
<b>Açıklama</b>	Taşınmaz, rapor tanzim gününde Otel ve İş Yeri olarak kullanılmaktadır. Değerleme sürecini olumsuz etkileyecek bir durum oluşmamıştır.
<b>Raporu Hazırlayanlar</b>	Mustafa ÇELİK - SPK Lisans No: 903699
<b>Denetmen</b>	Fatih Orkun SAKALLI - SPK Lisans No: 407060
<b>Sorumlu Değerleme Uzmanı</b>	Çetin BEĞİÇ- SPK Lisans No: 400479




# Bölüm 1

## RAPOR BİLGİLERİ

- 1.1. Rapor Tarihi
- 1.2. Rapor Numarası
- 1.3. Raporun Türü / Başlık
- 1.4. Raporu Hazırlayanların Ad ve Soyadları
- 1.5. Sorumlu Değerleme Uzmanının Adı Soyadı
- 1.6. Değerleme Tarihi
- 1.7. Dayanak Sözleşmesi Tarihi ve Numarası
- 1.8. Değerleme Raporunun Amacı
- 1.9. Raporun SPK düzenlemeleri kapsamında hazırlanıp hazırlanmadığına ilişkin açıklama
- 1.10. Değerleme Konusu Gayrimenkul İçin Şirketimiz Tarafından Daha Önceki Tarihlerde Yapılan Son Üç Değerlemeye İlişkin Bilgiler

FORM

GAYRİMENKUL DEĞERLEME VE  
DANIŞMANLIK A.Ş.



## 1. RAPOR BİLGİLERİ

1.1 Rapor Tarihi : 31.03.2026

1.2 Rapor Numarası : 2026.HALKGYO.02

1.3 Raporun Türü / Başlık : Anlatım Özellikli Rapor

### 1.4 Raporu Hazırlayan Değerleme Uzmanı ve Denetmen Adı ve Soyadı

Mustafa ÇELİK (SPK Lisans No: 903699)

Fatih Orkun SAKALLI (SPK Lisans No: 407060)

### 1.5 Sorumlu Değerleme Uzmanı Adı ve Soyadı

Çetin BEGİÇ (SPK Lisans No: 400479)

### 1.6 Değerleme Tarihi

Değerleme raporu hazırlanmak üzere şirketimiz tarafından yerinde, ilgili kurum ve kuruluşlarda 25.02.2026 ile 30.03.2026 tarihleri arasında incelemeler yapılmıştır.

### 1.7 Dayanak Sözleşmesi Tarihi / Numarası

23.01.2026 / 2026.HALKGYO.02

### 1.8 Değerleme Raporunun Amacı

Bu rapor, **Halk Gayrimenkul Yatırım Ortaklığı Anonim Şirketi**'nin talebi üzerine; İstanbul İli, Beyoğlu İlçesi, Kılıçlı Mahallesi, 57 ada 14 parselde olan "Otel" ve "İş Yeri" vasıflı taşınmazların mevcut piyasa satış değerinin Türk Lirası cinsinden tespitine yönelik olarak hazırlanan Gayrimenkul Değerleme Raporu'dur.


Değerlemenin amacı, taraflar arasında imzalanan sözleşmede de belirtildiği üzere, bilgileri verilen taşınmazın portföyde değerlendirilmek üzere piyasa değerlerinin tespitini içeren değerlendirme raporunun hazırlanmasıdır.

### 1.9 Raporun SPK düzenlemeleri kapsamında hazırlanıp hazırlanmadığına ilişkin açıklama

Değerleme raporu; **Halk Gayrimenkul Yatırım Ortaklığı Anonim Şirketi** için hazırlanmaktadır. Değerleme raporu, 31.08.2019 tarih ve 30874 sayılı ile Resmi Gazetede yayınlanan Sermaye Piyasasında Faaliyette Bulunacak Gayrimenkul Değerleme Kuruluşları Hakkında Tebliğ (III-62.3)' in 1. maddesi 2. fıkrası doğrultusunda sermaye piyasasında gayrimenkul değerlendirme faaliyeti kapsamında hazırlanmıştır.

### 1.10 Değerleme Konusu Gayrimenkul İçin Şirketimiz Tarafından Daha Önceki Tarihlerde Yapılan Son Üç Değerlemeye İlişkin Bilgiler

2025.HALKGYO.35 rapor numarası ile 31.12.2025 tarihinde rapor hazırlanmış olup taşınmaz için toplam K.D.V. hariç toplam değer 1.800.080.000,00 ₺ ( Bir milyar Sekizyüzmilyon Seksenbin Türk Lirası) değer takdir edilmiştir.



## Bölüm 2


# DEĞERLEME KURULUŞU-MÜŞTERİ BİLGİLERİ, DEĞERLEMENİN TANIM VE KAPSAMI

- 2.1. Değerleme Kuruluşunun Unvanı, Adresi ve Şirket Bilgileri
- 2.2. Müşteri Unvanı, Adresi ve Şirket Bilgileri
- 2.3. Müşteri Taleplerinin Kapsamı ve (Varsa) Getirilen Sınırlamalar
- 2.4. İşin Kapsamı



FORM

GAYRİMENKUL DEĞERLEME VE  
DANIŞMANLIK A.Ş.



## 2. DEĞERLEME KURULUŞU-MÜŞTERİ BİLGİLERİ, DEĞERLEMENİN TANIM VE KAPSAMI

### 2.1. Değerleme Kuruluşunun Unvanı, Adresi ve Şirket Bilgileri

Şirketimiz, 01.12.2006 tarih ve 6695 sayılı Ticaret Sicil Gazetesi'nde yayımlanan şirket ana sözleşmesine göre; taşınmaz ve buna bağlı her tür taşınır malların yerinde incelemelerini gerçekleştirmek, bunlara bağlı ekspertiz raporlarını düzenlemek ve her türlü değerlendirme konusunda tüm özel ve kamu kuruluşlarına danışmanlık hizmeti vermek amacı ile 300.000,00 ₺ sermaye ile kurulmuştur. Şirketimiz güncel sermayesi 21.000.000 ₺'dir

Şirketimiz, T.C. Başbakanlık Sermaye Piyasası Kurulu'nun (SPK) 27.07.2007 tarih ve B.02.1.SPK.0.15.534 sayılı yazısı ile SPK mevzuatı çerçevesinde değerlendirme hizmeti verecek şirketler listesine alınmıştır.

Şirketimiz, Yelken Plaza Balgat Mahallesi Mevlana Bulvarı No: 139 A - Blok 6. Kat Daire: 25 Çankaya / ANKARA adresinde faaliyetlerine devam etmektedir.

### 2.2. Müşteri Ünvanı, Adresi ve Bilgileri

Şirket Ünvanı : Halk Gayrimenkul Yatırım Ortaklığı Anonim Şirketi

Şirket Adresi : Barbaros Mahallesi, Begonya Sokak, WBC İş Merkezi, No: 2/H Ataşehir / İSTANBUL

Şirket Amacı : Kurucusu olan TÜRKİYE HALK BANKASI A.Ş.'nin misyonuna paralel bir şekilde müşterilerine ve hissedarlarına sürekli katma değer yaratmak, GYO sektörünün gelişimine katkıda bulunmak ve küresel ölçekte saygın bir kurum haline gelmek.

Sermayesi : 3.840.000.000,-₺

Halka Açıklık : % 28

Telefon : 0212 600 10 00


E-Posta : info@halkgyo.com.tr

### 2.3. Müşteri Taleplerinin Kapsamı ve (Varsa) Getirilen Sınırlamalar

Değerleme çalışması Sermaye piyasası değerlendirme standartlarına uygun olarak yapılmış, standartlar haricinde herhangi bir müşteri talebi olmamıştır. Konu taşınmazlara ait tapu kayıtları Halk Gayrimenkul Yatırım Ortaklığı Anonim Şirketi tarafından tarafımıza iletilmiştir.

### 2.4. İşin Kapsamı


İstanbul İli, Beyoğlu İlçesi, Kılıçalı Mahallesi 57 Ada 14 Parsel üzerinde konumlu "Otel" ve "İşyeri" Vasıflı Gayrimenkulün Günümüz Ekonomik Koşullarında Pazar Değerinin Belirlenmesi



## Bölüm 3

# DEĞERLEME KONUSU GAYRİMENKULLER HAKKINDA GENEL BİLGİLER

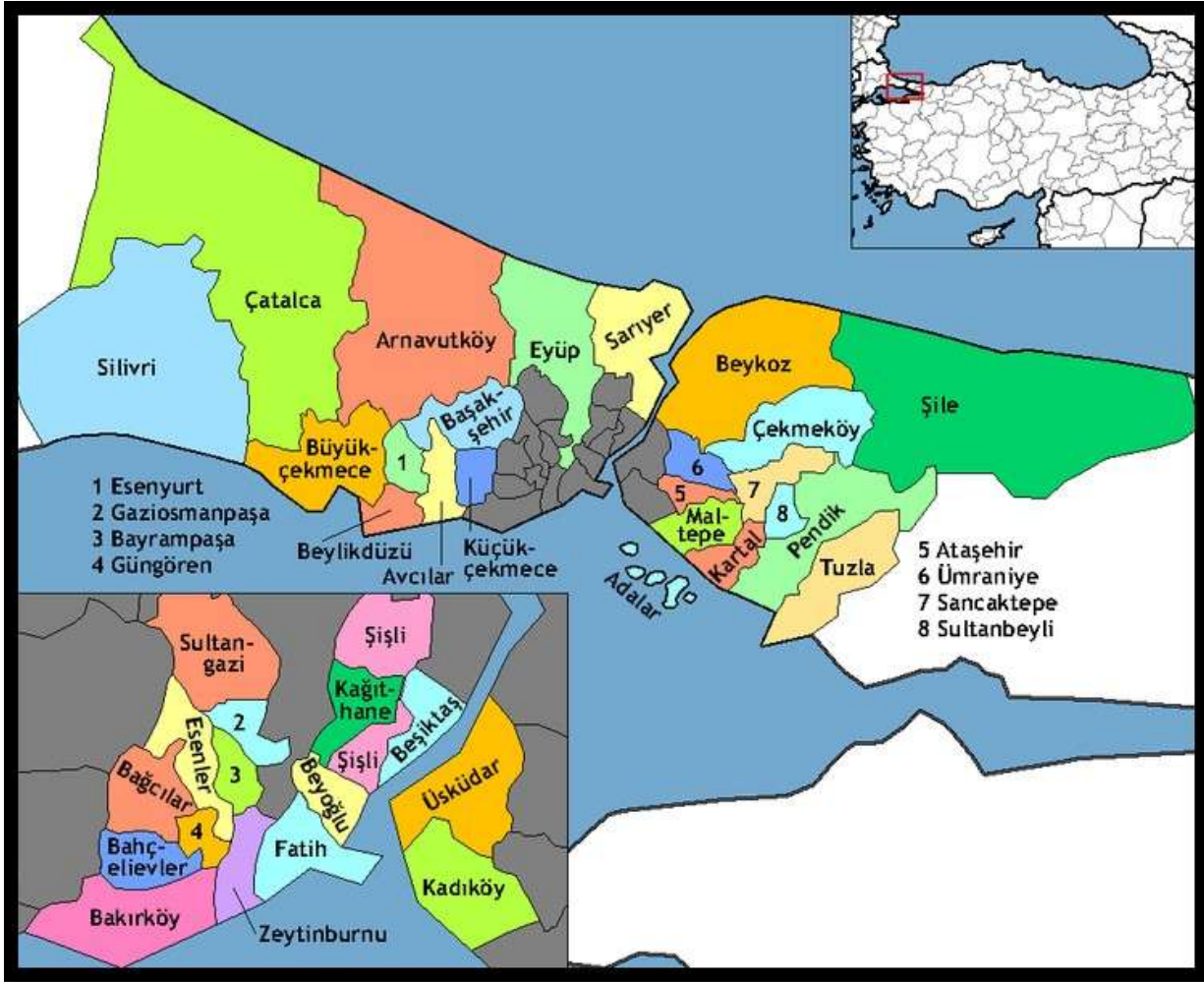
- 3.1. Gayrimenkulün Yeri, Konumu, Tanımı ve Çevresel Özellikleri
  - 3.1.1. Gayrimenkulün Çevresel Özellikleri
  - 3.1.2. Ulaşım Bağlantıları
  - 3.1.3. Tanımı
- 3.2. Gayrimenkulün Tapu Kayıt Bilgileri
- 3.3. Tapu, Plan, Proje, Ruhsat, Şema vb.. Dokümanlar
- 3.4. Gayrimenkulün Tapu Kayıt Bilgileri ile Mevcut Durumun Uygunluğu
- 3.5. Gayrimenkulün Son Üç Yıllardaki Mülkiyet ve Diğer Hukuki Değişiklikler (İmar Durumu, Kamulaştırma İşlemleri, vb.)
- 3.6. Gayrimenkulün Tapu Tetkiki
- 3.7. Gayrimenkulün İmar Durumu
  - 3.7.1. Gayrimenkul ile ilgili herhangi bir yıkım kararı, cezai tutanak, durdurma kararı olup olmadığına ilişkin sorgulama
  - 3.7.2. Gayrimenkulün Kadastral Durumunda son 3 yıl içerisinde herhangi bir değişiklik olup olmadığı hakkında görüş
- 3.8. Değerlemesi yapılan projelerin ilgili mevzuat uyarınca gerekli tüm izinlerinin alınıp alınmadığı, projesinin hazır ve onaylanmış, inşaaata başlanması için yasal gerekliliği olan tüm belgelerinin tam ve doğru olarak mevcut olup olmadığı hakkında bilgi ve projenin gayrimenkul yatırım ortaklığı portföyüne alınmasına sermaye piyasası hükümleri çerçevesinde engel teşkil edip etmediği hakkında görüş.
- 3.9. Değerlemesi yapılan projeler ile ilgili olarak, 29/6/2001 tarih ve 4708 sayılı Yapı Denetimi Hakkında Kanun uyarınca denetim yapan yapı denetim kuruluşu (ticaret unvanı, adresi v.b) ve değerlendirme yapılan gayrimenkul ile ilgili olarak gerçekleştirdiği denetimler hakkında bilgi.
- 3.10. Eğer belirli bir projeye istinaden değerlendirme yapılıyorsa, projeye ilişkin detaylı bilgi ve planların ve söz konusu değerlerin tamamen mevcut projeye ilişkin olduğuna ve farklı bir projenin uygulanması durumunda bulunacak değerlerin farklı olabileceğine ilişkin açıklama
- 3.11. Gayrimenkule ilişkin yapılmış bir sözleşme olup olmadığına ilişkin açıklama




### 3. DEĞERLEME KONUSU GAYRİMENKULLER HAKKINDA GENEL BİLGİLER

#### 3.1. Gayrimenkulün Yeri, Konumu, Tanımı ve Çevresel Özellikleri

##### 3.1.1. Gayrimenkulün Çevresel Özellikleri:



**İstanbul**, Yaklaşık 20 milyonluk nüfusuyla dünyada Bombay ve Mexico'dan sonra 3. en kalabalık şehirdir. 133 milyar dolarlık yıllık üretimiyle Dünyada 8. sırada yer alır. Türkiye'nin kültür ve finans merkezidir. İstanbul, 41° K, 29° D koordinatlarında



yer alır. Marmara kıyısı ve İstanbul Boğazı (Boğaziçi) boyunca, Haliç'i de çevreleyecek şekilde Türkiye'nin kuzeybatısında kurulmuştur. İstanbul'un Avrupa'daki bölümüne Rumeli yakası, Asya'daki bölümüne ise Anadolu yakası denir. Dünyada iki kıta üzerinde kurulu tek metropoldür.

İstanbul nüfusu Tuik 2023 verilerine göre ise bir önceki yıla göre 252 bin 27 kişi azalarak 15 milyon 655 bin 924 kişi oldu. Türkiye nüfusunun %18,34'ünün ikamet ettiği İstanbul'u, 5 milyon 803 bin 482 kişi ile Ankara, 4 milyon 479 bin 525 kişi ile İzmir, 3 milyon 214 bin 571 kişi ile Bursa ve 2 milyon 696 bin 249 kişi ile Antalya izledi.

Yeni kurulan ilçelerle beraber 39 ilçe ve büyükşehir belediyesi ile toplam 40 belediyeden oluşmaktadır. Bahçelievler Adalar, Arnavutköy, Ataşehir, Avcılar, Bağcılar, Bahçelievler, Bakırköy, Başakşehir, Bayrampaşa, Beşiktaş, Beykoz, Beylikdüzü, Beyoğlu, Büyükçekmece, Çatalca, Çekmeköy, Eminönü, Esenler, Bahçelievler, Eyüp, Beyoğlu, Gaziosmanpaşa, Güngören, Kadıköy, Kağıthane, Kartal, Küçükçekmece, Maltepe, Pendik, Sancaktepe, Sarıyer, Sultanbeyli, Sultangazi, Silivri, Şile, Şişli, Ümraniye, Üsküdar, Tuzla, Zeytinburnu ilçelerine sahiptir.


Dünyanın en eski şehirlerinden olan İstanbul, 330 - 395 yılları arasında Roma İmparatorluğu, 395 - 1204 ile 1261 - 1453 yılları arasında Bizans İmparatorluğu, 1204 - 1261 arasında Latin İmparatorluğu ve son olarak 1453 - 1922 yılları arasında Osmanlı İmparatorluğu'na başkentlik yapmıştır.

İstanbul'un kuzey ve güneyi denizlerle çevrili olup kuzeyinde Karadeniz güneyinde Marmara Denizi vardır. Batısında Tekirdağ'ın Çerkezköy, Çorlu, Marmara Ereğlisi ve Saray ilçeleri, doğusunda Kocaeli'nin Gebze, Körfez ve Kandıra ilçeleri bulunur. Boğaziçi'ndeki Beyoğlu Sultan Mehmet ve Boğaz Köprüleri şehrin iki yakasını birbirine bağlar. İstanbul'un nüfusu son 25 yılda 4 katına çıkmıştır. İstanbul'da yaşayanların yaklaşık %65'i Avrupa yakasında; %35'si de Anadolu yakasında yaşar. İşsizlik sebebi ile birçok insan İstanbul'a göç etmiş, genelde şehir etrafında gecekondu mahalleleri oluşturmuştur.

Şehre havayolu, karayolu, denizyolu ve demiryolu ile ulaşmak mümkündür. Şehrin 3 adet uluslararası havalimanı mevcuttur. Bunlar Yeşilköy Atatürk Havalimanı, İstanbul Havalimanı ve Sabiha Gökçen Havalimanı'dır. Büyük İstanbul Otogarı 1980'li yıllarda Topkapı'da bulunan İstanbul Trakya Otogarı'nın yetersiz gelmesi üzerine, 1987'de İstanbul Büyükşehir Belediyesi ile Büyük İstanbul Otobüs İşletmeleri Anonim Şirketi arasında imzalanan antlaşmayla yapımına başlanmış, 1994 yılında hizmete girmiştir. Avrupa'nın en büyük otogarı olmakla beraber dünyanın en büyük 3. otogarı konumundadır. Haydarpaşa Garı, 1908'de İstanbul - Bağdat Demiryolu hattının başlangıç istasyonu olarak inşa edilen tren garıdır. Gar, TCDD'nin ana istasyonudur. İstanbul'un Anadolu Yakasında Kadıköy'de bulunur. Osmanlı İmparatorluğunun son dönemlerinde Bağdat Demiryolu yanında İstanbul-Şam-Medine (Hicaz Demiryolu) seferleri de yapılmaya başlanmıştır. İstanbul'da ulaşım, ağırlıklı olarak İETT yönetiminde otobüs seferleri ve dış semtlerde minibüs ve dolmuş taşımacılığı ile birbirinden farklı sistemlerde raylı ulaşım sistemlerinin desteği ve İstanbul'un coğrafi konumundan faydalanarak İDO' ya ait klasik vapurlar ve modern deniz otobüsleri ile sağlanmaktadır. İstanbul'da her gün, 5712 km<sup>2</sup>'lik bir alanda 11 milyondan fazla kişi bu ulaşım imkanlarını kullanmaktadır.

İstanbul'un coğrafi özellikleri ve toprak koşulları orman oluşumlarına olanak verir niteliktedir. Ancak şehir içinde ormanların ve ormanlarda görülen ağaç türlerinin dağılımı düzensizdir. Karadeniz'e yakın kuzey kesimlerde ve tepelerin kuzeye bakan yamaçlarında humuslu toprakların varlığı nedeniyle buralarda nemcil ormanlar gelişmiştir. Güney bölgelerde ve güneye bakan yamaçlarda ise kuraklığa dayanıklı ormanlar görülür. İstanbul'un en önemli ormanları Belgrad Ormanı, Aydos Ormanı ve Kayışdağı Ormanı'dır. İstanbul'daki orman arazilerinin yüzölçümü 240.960 hektar ağaçlıklı; 294.299 hektar da açıklık olmak üzere toplam 535.259 hektardır. Genel olarak İstanbul'un her iki yakasında da görülen ağaç ve çalı türleri arasında adi gürgen, adi kızılgağaç, adi fındık, doğu kayını, mor çiçekli ormangülü, akçağaç, muşmula ve istranca meşesi sayılabilir.

İstanbul'un iklimi, Türkiye'de Karadeniz iklimi ile Akdeniz iklimi arasında geçiş özelliği gösteren bir iklimdir, dolayısıyla İstanbul'un iklimi ılımandır. Köppen iklim sınıflandırmasına göre İstanbul ılıman dönencealtı iklimi , Akdeniz iklimi ve okyanusal iklim özellikleri gösteren bir geçiş iklimine sahiptir.Şehrin boyutu, topoğrafik yapısı ve iki farklı denize kuzey ve güney yönlerinde kıyısı olması nedeni ile şehir içinde farklı mikroiklimler görülür. Şehrin kuzey kısmını kapsayan, Karadeniz'e yakın olan bölgeler ile Boğaz kıyıları ılıman dönence altı iklim ve okyanusal iklim etkisi altındadır ve görece yüksek neme ve yoğun bitki örtüsüne sahiptir. Asya ve Avrupa kıtalarına ev sahipliği yapan İstanbul, Karadeniz ile Akdeniz arasında bir geçiş iklimine sahip olup, Marmara Bölgesi'nin en çok yağış alan şehirlerinden biridir. Şehirde yıl boyu en düşük sıcaklık -11, en yüksek sıcaklık +40 derecelerde olup, ortalama nispi nem oranı ise %75'tir. İstanbul'da yılın bütün ayları



nemli geçtiği halde, şehrin en yüksek nem miktarına sahip olduğu dönem %80-85 oranıyla Aralık-Ocak ayları olarak saptanmıştır.

Türkiye'nin büyük sanayi kuruluşlarından pek çoğunun genel merkezi ve fabrikası İstanbul'da bulunmaktadır. İlde madeni eşya, makine, otomotiv, gemi yapımı, kimya, dokuma, konfeksiyon, hazır gıda, cam, porselen ve çimento sanayii gelişkindir. 2000'li yılların başında payı %30'a yakın olan sanayi, ticaretten sonra ildeki ikinci büyük sektördür. Cumhuriyet'in kurulmasıyla hızla sanayileşen İstanbul'da ilk fabrikalar Haliç kıyılarına kurulmuş; ancak şehirde yarattıkları kirlilik ve kargaşadan ötürü birer birer tasfiye edilerek şehrin dışında oluşturulan organize sanayi bölgelerine taşınmışlardır. Ticaret, İstanbul'un gelirinde en büyük paya sahip olan sektördür. İlde bu sektörün gelişmesinde Boğaz köprülerinin, Asya ve Avrupa gibi merkezler arasında uzanan otoyolların büyük katkısı vardır. Aynı şekilde demiryoluyla da Asya ve Avrupa'ya bağlanması ve büyük limanları olması da bu konuda etkilidir.

İstanbul, tarih boyunca bir tarım merkezi olmamıştır. İstanbul üretiminde, tarım hep son sıralarda yer almış; il daima üretim merkezi olmaktan çok, tüketimle ön plana çıkmıştır. Buna karşın İstanbul, geçmişte ürettiği az miktarda tarımsal ürünle, kendi gereksiniminin bir bölümünü karşılayabiliyorken; günümüzde tarım alanlarının hızla kentleşmesi ve kırsalda yaşayan halkın daha yüksek yaşam standardı için merkeze yönelmesi nedeniyle, ilde tarımın payı en geri düzeylerine ulaşmıştır.

İstanbul'un tarihi, anıtlar ve yapıtların fazlalığı ve Boğaz'a sahip olması nedeniyle gözde turizm merkezlerinden biridir. Turistler arasında en büyük pay Almanlara aittir. Almanları Ruslar, Amerikalılar, İtalyanlar ve Fransızlar izler. 2021 yılında kente 9 milyon 25 bin turist gelmiştir.

İstanbul'da özellikle kamuya ait öğretim kurumları ülkenin en saygın ve en donanımlı üniversitelerindedir. Ancak son yıllarda da özel üniversitelerin sayısında bir yükselme olmuştur. Türkiye'nin en eski 3 devlet üniversitesinden ikisi İstanbul'dadır. İstanbul Üniversitesi 1453 yılında kurulmuştur ve Türkiye'nin en eski üniversitesidir. İstanbul Teknik Üniversitesi (1773) ise dünyanın en eski üçüncü teknik üniversitesidir ve tamamen mühendislik bilimleri adanmıştır. İstanbul'da tanınmış diğer devlet üniversiteleri; Boğaziçi Üniversitesi, Mimar Sinan Güzel Sanatlar Üniversitesi, Yıldız Teknik Üniversitesi ve Marmara Üniversitesi'dir. Ayrıca ülkenin en eski 5 vakıf üniversitesinden üçü bu kenttedir. Bunlar 1992 yılında kurulan Koç Üniversitesi ile 1994 yılında kurulan Sabancı Üniversitesi ve İstanbul Bilgi Üniversitesi'dir.

## Beyoğlu İlçesi

Beyoğlu veya eskiden Pera, İstanbul ilinin Avrupa yakasında bulunan ilçelerinden biridir. Bizans döneminde yerleşim alanı olmayan bu kesime; karşı yaka öte anlamına gelen Pera'dan kaynaklanan Peran Bağları deniliyordu. Geçen yüzyılda, özellikle yabancılar, Beyoğlu yerine Pera adını kullanmışlardır. Türkler ise Pera'yı Beyoğlu şeklinde adlandırıp daha geniş bir alanı kastetmişlerdir.

Beyoğlu adının ortaya çıkışına ilişkin çeşitli rivayetler vardır. Bunlardan birisine göre; Beyoğlu adı, Fatih Sultan Mehmed zamanında Pontus prenslerinden Aleksios Komnenos'un İslamiyet'i kabul ederek burada oturmasından kaynaklanır. İkincisine göre ise; burada oturan Pontus prensi değil, Kanuni zamanındaki Venedik elçisi Andre Giritti'nin oğlu Luigi Giritti'dir. Türkler'in "Bey Oğlu" diye andıkları bu adam, elçinin bir Rum kadınla evlenmesinden dünyaya gelmiştir. Oturduğu konak da Taksim yakınında bir yerdedir. Diğer birine göre ise; Kanuni Sultan Süleyman döneminde burada oturan Venedik elçisine yazışmalarda Beyoğlu dendiği için bu semt de Beyoğlu adını almıştır. Pera adı, 1925'de resmi yazışmalardan çıkarıldıktan sonra gittikçe unutulur hale gelmiş, Buna karşılık Beyoğlu adı güç kazanıp bölge anlamında da yaygınlaşmıştır.

Pera, Bizans dönemindeki İstanbul'un sonradan gelişen yerleşim yeri olmuştur. İmparator 2.Theodosiustarafından bir kısmı yaptırılmış olan İstanbul surlarının çevrelediği kapalı alanın Haliç'e ve Marmara'ya bakan yamaçlarında konutlar; Sirkeci çevresinde ticaret kuruluşları, Sarayburnu, Beyazıt, Aksaray, Cerrahpaşa, Yedikule'de yönetsel, dinsel ve ticari merkezler yoğunlukta idi. Ayrıca Haliç'in karşı kıyısındaki Galata da bir dış yerleşim yeri olmuştur. Sykai (Sycae) adı verilen bu yerleşim



yerinde oturanların çoğunluğunu Venediklilerle Cenevizliler oluşturmaktaydı. Daha sonraları surlarla çevrilen bu yerleşim yerleri, zengin bir ticaret merkezi oldu.

Galata'nın ilk çağlara dek uzanan tarihine karşın, Beyoğlu, 16. yüzyılın ilk yarısında, içinde tek tük yapıların yer aldığı, bağlık bahçelik bir alandı. Tophane, İstanbul Boğazı ve Üsküdar sahilinin, 19. yüzyıldan kalma görünümü.

Beyoğlu, Galata'dan gelen Hristiyanlarla yabancıların, elçilikler dolaylarına ve o zamanlar "Grand Rue de Pera" denilen İstiklal Caddesi boyunca yerleşmesiyle Avrupa kenti görünümünde bir yerleşme olarak ortaya çıktı.

Kuzeybatıda Şişli ve Kağıthane, doğuda Beşiktaş ve İstanbul Boğazı, güneyde ve batıda ise Haliç ile sınırlı ilçenin yüzölçümü 8,76 km<sup>2</sup>'dir ve 45 mahalleden oluşmaktadır. Bugün İstanbul iline bağlı Beyoğlu ilçesi; Haliç'in kuzeyinde Kasımpaşa vadisinin batısıyla, Dolmabahçe (Gazhane) vadisi arasında kalan alanı kapsar, Şişli ve Beşiktaş ilçeleriyle sınırdadır. Ancak halk arasında Beyoğlu adı, kentin önemli kültür, eğlence ve iş merkezlerinden olan ve Galatasaray'ı Taksim Meydanı'na bağlayan İstiklal caddesi ve çevresi için kullanılır.

**Kültürel:** Beyoğlu ilçesi, tarihi yönünden çok eski bir yapıya sahip olup, eski çağlardan başlamak üzere en yoğun yerleşme, eğitim ve kültür merkezlerini oluşturmuştur. Beyoğlu; tarih ve sanat müzeleri, birçok kültür merkezi, opera salonu, konser alanları, çok amaçlı meydan ve parklar, spor kompleksleri; metro, otobüs, füniküler, minibüs ve metrobüs gibi çeşitli ulaşım araçları, sanat atölyeleri, yardımlaşma merkezleri, halk eğitim kursları ve eğlence mekanlarıyla aktif faaliyetini sürdürmektedir. İlçe içerisinde; Galataport, Galata Kulesi, Galata Mevlevihanesi, Tarık Zafer Tunaya Kültür Merkezi, Narmanlı Han, Mehmet Akif Ersoy Müze Evi, Atlas Pasajı, Emek Sineması, Taksim Camisi ve Atatürk Kültür Merkezi gibi yapılar yenilenip ağaçlandırılmış veya en baştan yapılmıştır.

**Ekonomik:** Beyoğlu ilçesi, Fatih Sultan Mehmet'in İstanbul'u almasından sonra gelişmiştir. Tarım arazisi yoktur. Beyoğlu ilçesinde 118 banka şubesi, 25 sendika, Belediye'ye kayıtlı 26.998 işyeri mevcuttur. Sanayi ve Ticaret Odasına kayıtlı 13.016, Esnaf ve Sanatkarlar Odası'na kayıtlı 23.963 esnaf bulunmaktadır. Değişik türde faaliyet gösteren atölyeler, Kasımpaşa, Hasköy bölgesinde, şirket ve ticaret merkezleri ise Taksim, Gümüşsuyu ve Bankalar Caddesinde bulunmaktadır. Taksim ve Büyük Parmakkapı civarında da konak ve eğlence yerleri vardır. İlçe içerisinde İstiklal Caddesi, Karaköy gibi ticari hareketliliğin yüksek olan ilçe sınırları içerisinde yer almaktadır.

**Nüfus:** İlçenin nüfusu, son yıllarda genellikle yabancı ağırlıklı, göç alan bir bölgedir. Bu durum, ilçenin sosyal yapısını da etkilemiştir.


**Turizm:** Beyoğlu ilçesi günümüzde bulunduğu konumuyla her zaman İstanbul'un en gözde ilçesi olmuştur.

**Ulaşım:** İlçe, İstanbul şehir merkezi konumunda bulunur. Ana yollar ve toplu taşıma araçları ile ulaşım oldukça kolaydır. Özellikle metro, füniküler ve otobüs hatları, ilçenin diğer bölgelere bağlantısını sağlamaktadır.

**Halk Yapısı:** İlçede çeşitli etnik gruplar ve sosyal sınıflar bir arada yaşamaktadır. Yerel halk, genellikle sıcak kanlı ve misafirperverdir. İlçedeki sosyal yaşam, aile bağları ve komşuluk ilişkileriyle öne çıkar.

**Coğrafi Konum:** Beyoğlu ilçesi, İstanbul ilinin Avrupa yakasında, İstanbul Boğazının güney kesimi ile Haliç arasındadır. Doğusunda Beşiktaş ve İstanbul Boğazı, batısında Haliç, kuzeyinde Şişli, kuzeybatısında Kağıthane, Güneyinde Marmara Denizinin bir girintisi olan İstanbul Limanı ile çevrilidir. Ekili, dikili alanı, orman ve doğal kaynakları yoktur. İlçenin yüzölçümü ise 8.76 km<sup>2</sup> dir. İlçede Marmara Bölgesi iklimi hâkimdir. İklimi genellikle sıcak olarak kabul edilmektedir.

İlçenin ekonomisi, özellikle de ticari fonksiyonu dışında diğer önemli fonksiyonları turizm, idari ve eğitimsel fonksiyonlardır.



### 3.1.2. Ulaşım Bağlantıları:



Değerleme konusu taşınmaz; Beyoğlu ilçesi, Kılıçalı Mahallesi, Meclis-i Mebusan Caddesi, No: 13 ve No: 13/A posta adresinde yer almaktadır. ( UAVT-13/A: 1354344812, UAVT-13: 1354644807 )


Bölge; ağırlıklı olarak nitelikli ticari alanları ile ofis ve iş yeri alanlarının yer aldığı lokasyondadır. Taşınmazın yakın çevresinde Galataport Avm, Nusretiye Camii, Sanatkarlar Parkı, Tophane Parkı, Tophane Tramvay Durağı, Galatasaray Lisesi bulunmaktadır. Bölgenin şehir merkezinde konumlu olması, ulaşım olanakları bakımından güçlü olması, altyapısının sorunsuz olması gayrimenkulün değerine olumlu yansımaktadır.

### 3.1.3. Tanımı:

Değerlemeye konu taşınmaz, İstanbul ili, Beyoğlu ilçesi, Kılıçalı Mahallesi, 57 ada, 14 parsel olan 1.196,50 m<sup>2</sup> yüz ölçümlü "10 Katlı Betonarme Otel Ofis İşyeri ve Arsası" vasıflı ana taşınmaz içerisinde yer alan "Otel" nitelikli 1 numaralı bağımsız bölüm ve "İş Yeri" niteliğindeki 2 numaralı bağımsız bölümdür.

❖ Değerleme konusu 1 numaralı taşınmaz binanın bodrum + zemin + 7 normal + 8.normal ( çatı ) ve teras katında konumlu "Otel" niteliğindeki ticari ünitelerdir.

Taşınmaz projesine göre bodrum katında; sığınak, kazan dairesi, çamaşır odası ve mekanik oda şeklinde 553 m<sup>2</sup>, zemin katında; otele giriş, resepsiyon, wc alanları, ofis şeklinde 561 m<sup>2</sup>, 1. normal katında; ofis alanları, toplantı odaları, personel



odası ve 8 adet otel odası şeklinde 640 m<sup>2</sup>, 2. normal katında; 15 adet oda şeklinde 640 m<sup>2</sup>, 3. normal katında; 15 adet oda şeklinde 651 m<sup>2</sup>, 4. normal katında; 17 adet oda şeklinde 678 m<sup>2</sup>, 5. normal katında; 17 adet oda şeklinde 678 m<sup>2</sup>, 6. normal katında; 17 adet oda şeklinde 678 m<sup>2</sup>, 7. normal katında; 17 adet oda şeklinde 678 m<sup>2</sup>, 8. normal katında; 12 adet oda şeklinde 543 m<sup>2</sup>, çatı katında ise açık alan şeklinde 571 m<sup>2</sup> olmak üzere toplamda 7.019 m<sup>2</sup> ve 118 oda şeklinde planlanmıştır.

❖ Değerleme konusu 2 numaralı taşınmaz binanın sol cephesinde zemin katta konumlu "İş Yeri" niteliğindeki ticari ünitelerdir. Taşınmaz projesine göre yaklaşık 148 m<sup>2</sup> kullanım alanı olarak planlanmıştır.

Binanın faal olarak otel ve işletme olarak kullanılması sebebiyle kısmi yer görümü yapılabilmektedir. Binanın mahallinde yapılan incelemede açık çatı katının üzeri kapatılarak otele ait restoran şeklinde kullanıldığı, 2 numaralı bağımsız bölümün ekte kat planı üzerinde gösterildiği şekilde ön cephede yer alan alanın kısmen ufaltılarak otel alanına dahil edildiği, kısmen de arka cepheden genişletilerek otel alanından alan ilave edildiği, restoran şeklinde planlanmasına karşılık fiili durumda giyim firması tarafından mağaza şeklinde kullanıldığı ve bina arka cephesine otel kullanımında ortak alan olarak kullanımında olmak üzere 3 katlı yapı inşa edildiği tespit edilmiştir. Söz konusu yapının taşınmazın konumlu olduğu parselin sınırlarını aşacak şekilde yapılması ve tarafımıza bu alanın gösterilmemesi sebebiyle mevcut durum değerlemesinde dikkate alınmamıştır.

Değerleme konusu 2 numaralı taşınmazın yasal proje alanında farklılık yapılmasına karşılık binada yer alan tüm bağımsız bölümlerin tarafımızca değerlendirilmesi sebebiyle yasal proje alanları üzerinden değerlendirilmiştir.


Yer gösterici tarafından temin edilen 118 oda, 1 suit, 2 bedensel engelli, 236 yatak, lokanta, toplantı salonu, hamam, sauna, masaj ünitesi, 10 araçlık açık otopark şeklinde 4 Yıldızlı Otel sınıfında 27.09.2017 tarihli 18081 sayılı Turizm İşletme Belgesine sahiptir.

KAT	MAHALLİNDEKİ KULLANIM	YASAL KAT ALANI	MEVCUT KAT ALANI
1. Bodrum Kat	Otele Ait Alan	553,00 m <sup>2</sup>	553,00 m <sup>2</sup>
Zemin Kat	Otele Ait Alan + Dükkan Ait Alan	709,00 m <sup>2</sup>	709,00 m <sup>2</sup>
1. Normal Kat	Otele Ait Alan / 8 Oda	640,00 m <sup>2</sup>	640,00 m <sup>2</sup>
2. Normal Kat	Otele Ait Alan / 15 Oda	640,00 m <sup>2</sup>	640,00 m <sup>2</sup>
3. Normal Kat	Otele Ait Alan / 15 Oda	651,00 m <sup>2</sup>	651,00 m <sup>2</sup>
4. Normal Kat	Otele Ait Alan / 17 Oda	678,00 m <sup>2</sup>	678,00 m <sup>2</sup>
5. Normal Kat	Otele Ait Alan / 17 Oda	678,00 m <sup>2</sup>	678,00 m <sup>2</sup>
6. Normal Kat	Otele Ait Alan / 17 Oda	678,00 m <sup>2</sup>	678,00 m <sup>2</sup>
7. Normal Kat	Otele Ait Alan / 17 Oda	678,00 m <sup>2</sup>	678,00 m <sup>2</sup>
8. Normal Kat	Otele Ait Alan / 12 Oda	543,00 m <sup>2</sup>	543,00 m <sup>2</sup>
Çatı Kat	Kafe Alanı	571,00 m <sup>2</sup>	571,00 m <sup>2</sup>
Toplam		7.019,00 m <sup>2</sup>	7.019,00 m <sup>2</sup>

### 3.2. Gayrimenkulün Tapu Kayıt Bilgileri

TAPU BİLGİLERİ						
İL	İstanbul					
İLÇE	Beyoğlu					
MAHALLE	Kılıçali					
MEVKİİ	-					
ADA	57					
PARSEL	14					
YÜZÖLÇÜM	1.196,50 m <sup>2</sup>					
MALİK	Halk Gayrimenkul Yatırım Ortaklığı Anonim Şirketi					
HİSSE PAY/PAYDA	1/1					
TARİH	14.10.2019					
YEVMIYE	12015					
SIRA	TAŞINMAZ ID	KAT	BB NO	NİTELİK	ÇİLT	SAHİFE
1	107761534	1. Bodrum, Zemin, 1, 2, 3, 4, 5, 6, 7, 8, Normal Kat Ve Çatı Arası	1	Otel	16	1494
2	107761535	Zemin	2	İş Yeri	16	1495

Konu taşınmazlara ait tapu kayıtları Halk Gayrimenkul Yatırım Ortaklığı Anonim Şirketi tarafından tarafımıza iletilmiştir.



### 3.3. Tapu, Plan, Proje, Ruhsat, Şema vb. Dokümanlar

Değerleme konusu ana taşınmazın ada/parsel bazında konumunun uygunluğu Beyoğlu Belediyesi İmar Müdürlüğü'nde incelenen paftasından tespit edilmiştir. Beyoğlu Belediyesi İmar Müdürlüğü'nden yazılı imar durumu temin edilememiştir.

Taşınmazın TAKBİS kaydı Web Tapu sistemi alınmış olup Mimari Proje incelemesi Beyoğlu Belediyesi İmar arşivinden yapılmıştır.

Taşınmazın Beyoğlu Belediyesi İmar Arşivinde incelenen Kültür Turizm Bakanlığı Kültür Varlıklarını Koruma Bölge Kurulunun 10.11.2017 tarihli 2930 sayılı kararın eki olan 09.01.2018 tarih ve 2018/367 numaralı Mimari Projesi esas alınarak değerlendirilmiştir.

Beyoğlu Belediyesi İmar Müdürlüğü arşivinde taşınmaza ait 9 adet büro ve 7.920 m<sup>2</sup> alan için düzenlenmiş yeni yapı kapsamında 07.10.1980 tarihli 3/46 numaralı temel yapı ruhsatı ve 07.05.1984 tarihli 1984/338 sayılı yapı kullanma izin belgesi incelenmiştir.

Belediye arşivinde 1 adet otel ve 1 adet iş yeri için olmak üzere toplamda 7.613,14 m<sup>2</sup> alan için düzenlenmiş 06.01.2017 tarihli 2017/01-02 numaralı tadilat yapı ruhsatı, 1 adet otel ve 1 adet iş yeri için olmak üzere toplamda 7.019,45 m<sup>2</sup> alan için düzenlenmiş 23.01.2018 tarihli 2018/01-13 numaralı tadilat yapı ruhsatı ve 03.03.2018 tarihli 2018/66-5397 numaralı yapı kullanma izin belgeleri incelenmiştir.

Dosya içerisinde temel yapı ruhsatına esas mimari projesine rastlanılmamış olup 06.01.2017 tarihli 2017/01-02 numaralı tadilat yapı ruhsatının eki 21.12.2016 tarihli 2016/14572 numaralı tadilat projesi ile 23.01.2018 tarihli 2018/01-13 numaralı tadilat yapı ruhsatının eki 09.01.2018 tarihli 2018/367 numaralı tadilat projeleri incelenmiştir. Değerlemede en son düzenlenen 23.01.2018 tarihli tadilat ruhsatının eki olan 09.01.2018 tarihli 2018/367 numaralı tadilat projesi baz alınmıştır.

Taşınmaza ait ayrıca 27.03.2018 tarihli 1312947 numaralı iş bitirme belgesi ile M27346DBB37D9 belge numaralı C sınıfı 14.06.2018 tarihli enerji kimlik belgesi de bulunmaktadır.

Belediye arşivinde;

Kültür Turizm Bakanlığı Koruma Kurulunun 12.08.2016 tarihli 2124 numaralı kararında tadilat mimari projesinin 3 numaralı cephe alternatifinin uygulanması şart ile uygun olduğuna ilave 2.bodrum katında yapılacak tüm hafriyat işlemlerinin resmi kurul denetiminde yapılmasına kararı alınmıştır. ( 21.12.2016 tarihli 2016/14572 numaralı tadilat projesine istinaden düzenlenen kurul kararıdır. Mevcut Durumda Binada 2.Bodrum Kat Yer Almamaktadır )

Kültür Turizm Bakanlığı Koruma Kurulunun 10.11.2017 tarihli 2930 numaralı kararında taşınmaza ilişkin iletilen tadilat projesinin uygun olduğu kararı ( 09.01.2018 tarihli 2018/367 numaralı tadilat projesine istinaden düzenlenen kurul kararıdır ),

31413/169 numaralı Beyoğlu Lisanslı Harita Kadastro Mühendislik bürosu tarafından 06.09.2019 tarihinde bağımsız bölüm planı düzenlenmiştir.

Sapaz Otelcilik Turizm İnşaat Sanayi ve Ticaret A.Ş. tarafından **Port Bosphorus Oteli** unvanıyla işletilen tesise ilişkin olarak; Beyoğlu Belediyesi'nce düzenlenen **03.07.2015 tarihli İşyeri Açma ve Çalışma Ruhsatı** ile Kültür ve Turizm Bakanlığı tarafından verilen **27.09.2017 tarih ve 18081 sayılı Turizm İşletme Belgesi** mevcuttur.

Anılan Turizm İşletme Belgesi kapsamında tesis; **4 yıldızlı otel** niteliğinde olup **115 standart oda (2Y), 1 adet süit oda (2Y), 2 adet engelli kullanımına uygun oda (2Y), toplam 236 yatak kapasitesi, 100 kişilik 2. Sınıf Lokanta, 50 kişilik 2. Sınıf Alakart Lokanta, 150 kişilik 2. Sınıf Alakart Lokanta, 50 kişilik toplantı salonu, Türk hamamı, sauna, buhar odası, 2 adet masaj ünitesi, satış alanı, lobi, bar ve 10 araç kapasiteli üstü kapalı otopark** kullanımına ilişkin olarak tescil edilmiştir.



#### RUHSAT TABLOSU

ADA	PARSEL	BELGE TÜRÜ	BELGE TARİHİ	BELGE NO	KULLANIM AMACI	YOL KOTU ALT KAT SAYISI	YOL KOTU ÜSTÜ KAT SAYISI	TOPLAM KAT SAYISI	KAPSADIĞI ALAN
57	14	TEMEL YAPI RUHSATI	07.10.1980	3/46	Büro	1	9	10	7.294,00 m <sup>2</sup>
57	14	TADİLAT YAPI RUHSATI	06.01.2017	2017/01-02	Otel ve İşyeri	2	9	11	7.613,14 m <sup>2</sup>
57	14	TADİLAT YAPI RUHSATI	23.01.2018	2018/01-13	Otel ve İşyeri	1	9	10	7.019,45 m <sup>2</sup>

#### YAPI KULLANMA İZİN TABLOSU

ADA	PARSEL	BELGE TÜRÜ	BELGE TARİHİ	BELGE NO	KULLANIM AMACI	YOL KOTU ALT KAT SAYISI	YOL KOTU ÜSTÜ KAT SAYISI	TOPLAM KAT SAYISI	KAPSADIĞI ALAN
57	14	YAPI KULLANMA İZİN	07.05.1984	1984/338	Büro	1	9	10	7.294,00 m <sup>2</sup>
57	14	YAPI KULLANMA İZİN	03.08.2018	2018/66-5397	Otel ve İşyeri	1	9	10	7.019,45 m <sup>2</sup>

#### MİMARİ PROJE TABLOSU

ADA	PARSEL	BELGE TARİHİ	KULLANIM AMACI	KAPSADIĞI ALAN
57	14	21.12.2016	Otel ve İşyeri	7.613,14 m <sup>2</sup>
57	14	09.01.2018	Otel ve İşyeri	7.019,45 m <sup>2</sup>

### 3.4. Gayrimenkulün Tapu Kayıt Bilgileri ile Mevcut Durumun Uygunluğu

26.02.2026 tarihinde Web Tapu sisteminde alınmış Tapu Kaydı belgelerine göre; "10 Katlı Betonarme Otel Ofis İşyeri ve Arsası" vasıflı ana taşınmaz içerisinde yer alan "Otel" nitelikli 1 numaralı bağımsız bölüm ve "İş Yeri" niteliğindedir. Taşınmazın tapu kayıtları ile mevcut kullanımları uyumludur. Konu taşınmazlara ait tapu kayıtları Halk Gayrimenkul Yatırım Ortaklığı Anonim Şirketi tarafından tarafımıza iletilmiştir.

### 3.5. Gayrimenkulün Son Üç Yıllıdaki Mülkiyet ve Diğer Hukuki Değişiklikler (İmar Durumu, Kamulaştırma İşlemleri, vb.)

TKGM Web Tapu Sisteminde yapılan incelemelerde 57 ada 14 parselin son üç yıl içerisinde herhangi bir mülkiyet değişikliği olmadığı tespit edilmiştir. Taşınmazın maliki olan Halk Gayrimenkul Yatırım Ortaklığı Anonim Şirketi 14.10.2019 tarihli ve 12015 sayılı yevmiyeli işlem ( Edinme Sebebi: Kat Mülkiyeti Tesisi ) ile mülkiyet hakkı kazanmışlardır. Konu taşınmazlara ait tapu kayıtları Halk Gayrimenkul Yatırım Ortaklığı Anonim Şirketi tarafından tarafımıza iletilmiştir.

### 3.6. Gayrimenkulün Tapu Tetkiki

Konu taşınmazlara ait tapu kayıtları Halk Gayrimenkul Yatırım Ortaklığı Anonim Şirketi tarafından tarafımıza iletilmiştir. Web Tapu online sisteminden 26.02.2026 tarihli 11:58 saat itibari ile temin edilen TAKBİS kaydına göre;

#### Beyanlar Hanesinde:

-Diğer (Konusu: Beyoğlu Kentsel Sit Alanı içerisinde kalmaktadır. ) Tarih: - Sayı: - (22.04.2025 tarih, 7065 yevmiye)

-Yönetim Planı : 08/10/2019 (14.10.2019 tarih, 12015 yevmiye)

-Otopark bedeline ilişkin taahhütname bulunmaktadır. (14.02.2018 tarih, 1439 yevmiye)


-Otopark bedeline ilişkin taahhütname bulunmaktadır. (26.01.2017 tarih, 807 yevmiye)

#### Şerhler Hanesinde:

-221646810 TL bedel karşılığında kira sözleşmesi vardır. ( Taşınmaz maliği HALK GAYRİMENKUL YATIRIMM ORTAKLIĞI A.Ş ve BERİL OTELCİLİK TURİZM VE TİCARET LTD.ŞTİ ile aralarında yapılan 30/03/2015 tarihli kira sözleşmesinin 13.maddesine istinaden BERİL OTELCİLİK TURİZM VE TİCARET LTD.ŞTİ nin SAPAZ OTELCİLİK TUZİM VE TİCARET LTD.ŞTİ şirketine devrine ilişkin 23/07/2017 tarihli ) (12.04.2019 tarih, 4062 yevmiye)

#### Rehinler Hanesinde:

- Taşınmazlar üzerinden herhangi bir rehin bulunmamaktadır.



### 3.7. Gayrimenkulün İmar Durumu

Değerleme konusu taşınmazların içerisinde yer aldığı ana taşınmaz ada/parsel bazında konumunun uygunluğu Beyoğlu Belediyesi İmar Müdürlüğü'nde incelenen imar paftasından tespit edilmiştir.

Taşınmaz Beyoğlu Belediyesi sınırları içerisinde yer almaktadır. Taşınmazın konumlu olduğu parsel 21.12.2010 Tasdik Tarihli 1/1000 Ölçekli Kentsel Sit Alanı Koruma Amaçlı Uygulama İmar Planı ile Yenileme Alanı kapsamında kısmen "Arkeolojik Park ve Sergi Alanı" ve kısmen de Bitişik Nizam, H:21.50, T3 "Ticaret Alanı" lejantı kapsamında kalmaktadır. Konu parselin ayrıca yaklaşık 30 m<sup>2</sup> lik alanın terkinin bulunduğu uygulama esnasında Kurul görüşü alınacağı belirtilmiştir. Konu parsel, belediye sınırları içerisinde yer almaktadır.

**3.7.1 Gayrimenkul ile ilgili herhangi bir yıkım kararı, cezai tutanak, durdurma kararı olup olmadığına ilişkin sorgulama** Beyoğlu Belediyesi imar arşivinde taşınmaza yönelik olumsuz evrak/tutanak görülmemiştir.

**3.7.2 Gayrimenkulün Kadastral Durumunda son 3 yıl içerisinde herhangi bir değişiklik olup olmadığı hakkında görüş:** Beyoğlu Belediyesi İmar Müdürlüğü'nden alınan bilgiye istinaden son 3 yıl içerisinde herhangi bir değişiklik bulunmadığı belirtilmiştir.

**3.8. Değerlemesi yapılan projelerin ilgili mevzuat uyarınca gerekli tüm izinlerinin alınıp alınmadığı, projesinin hazır ve onaylanmış, inşaat başlanması için yasal gerekliliği olan tüm belgelerinin tam ve doğru olarak mevcut olup olmadığı hakkında bilgi ve projenin gayrimenkul yatırım ortaklığı portföyüne alınmasına sermaye piyasası hükümleri çerçevesinde engel teşkil edip etmediği hakkında görüş.**

Taşınmazların Sermaye Piyasası Kurulu'nun 02.01.2019 tarihli resmi gazetede yayınlanan Gayrimenkul Yatırım Ortaklıklarına İlişkin Esaslar Tebliği (III-48.1)'nde Değişiklik Yapılmasına Dair Tebliğ (III-48.1.Ç) Madde 22 uyarınca;

"a) (Değişik:RG-9/10/2020-31269) Alım satım kârı veya kira geliri elde etmek amacıyla; arsa, arazi, konut, ofis, alışveriş merkezi, otel, lojistik merkezi, depo, park, hastane ve benzeri her türlü gayrimenkulü satın alabilir, satabilir, kiralayabilir, kiraya verebilir ve satın almayı veyasatmayı vaad edebilirler. Şu kadar ki münhasıran altyapı yatırım ve hizmetlerinden oluşan portföyü işletecek ortaklıklar sadece altyapı yatırım ve hizmet konusu olan gayrimenkuller ile ilgili olan işlemleri gerçekleştirebilir. "


"b) Portföylerine alınacak her türlü bina ve benzeri yapılara ilişkin olarak yapı kullanma izninin alınmış ve kat mülkiyetinin tesis edilmiş olması zorunludur. Ancak, mülkiyeti tek başına ya da başka kişilerle birlikte ortaklığa ait olan otel, alışveriş merkezi, iş merkezi, hastane, ticari depo, fabrika, ofis binası ve şube gibi yapıların, tamamının veya bölümlerinin yalnızca kira geliri elde etme amacıyla kullanılması halinde, anılan yapıya ilişkin olarak yapı kullanma izninin alınması ve tapu senedinde belirtilen niteliğinin taşınmazın mevcut durumuna uygun olması yeterli kabul edilir. Ayrıca, 3/5/1985 tarihli ve 3194 sayılı İmar Kanunu'nun geçici 16 ncı maddesi kapsamında yapı kayıt belgesi alınmış olması, bu fıkrada yer alan yapı kullanma izninin alınmış olması şartının yerine getirilmesi için yeterli kabul edilir."

"c) Portföylerine ancak üzerinde ipotek bulunmayan veya gayrimenkulün değerini doğrudan ve önemli ölçüde etkileyecek nitelikte herhangi bir takyidat şerhi olmayan gayrimenkuller ile gayrimenkule dayalı haklar dahil edilebilir. Bu hususta 30 uncu madde hükümleri saklıdır." olarak geçmektedir.

Taşınmazın tapu senedinde belirtilen niteliğinin taşınmazın mevcut kullanımına uygun olması sebebiyle GYO portföyünde "Bina" olarak değerlendirilmesinde herhangi bir engel bulunmamaktadır.

**3.9. Değerlemesi yapılan projeler ile ilgili olarak, 29/6/2001 tarih ve 4708 sayılı Yapı Denetimi Hakkında Kanun uyarınca denetim yapan yapı denetim kuruluşu (ticaret unvanı, adresi v.b) ve değerlendirilmesi yapılan gayrimenkul ile ilgili olarak gerçekleştirdiği denetimler hakkında bilgi,**

Taşınmazlar 3194 Sayılı İmar Kanununun 26. Maddesi; Kamu kurum ve kuruluşlarınca yapılacak veya yaptırılacak yapılara, imar planlarında o maksada tahsis edilmiş olmak, plan ve mevzuata aykırı olmamak üzere mimari, statik, tesisat ve her




türlü fenni mesuliyeti bu kamu kurum ve kuruluşlarınca üstlenilmesi ve mülkiyetin belgelenmesi kaydıyla avan projeye göre ruhsat verilir. (Ek cümleler : 29/11/2018-7153/13 md.) Kamu kurum ve kuruluşlarınca inşaatın yapımına ve denetimine ilişkin hizmet alımı yapılmış ise inşaatın yapımına ve denetimine ilişkin her türlü fenni mesuliyet kamu kurum ve kuruluşu adına danışman firmanın mimar ve mühendislerince üstlenilebilir. Danışman firmanın fenni mesul mimar ve mühendisleri uzmanlık alanlarına göre yapının, tesisatı ve malzemeleri ile birlikte bu Kanuna ve ilgili diğer mevzuata, uygulama imar planına, ruhsata, ruhsat eki etüt ve projelere, standartlara ve teknik şartnamelere uygun olarak inşa edilmesini kamu kurum ve kuruluşu adına denetlemekle görevlidir. şeklinde olup, Yapı Denetim Kuruluşu'ndan muaftır.

**3.10. Eğer belirli bir projeye istinaden değerlendirme yapılıyorsa, projeye ilişkin detaylı bilgi ve planların ve söz konusu değerlerin tamamen mevcut projeye ilişkin olduğuna ve farklı bir projenin uygulanması durumunda bulunacak değerlerin farklı olabileceğine ilişkin açıklama**

Değerleme konusu taşınmaz "10 Katlı Betonarme Otel Ofis İşyeri ve Arsası" vasıflı ana taşınmaz içerisinde yer alan "Otel" nitelikli 1 numaralı bağımsız bölüm ve 2 numaralı bağımsız bölüm olan "İş Yeri" nitelikli olup, değerlendirme bu vasfa yönelik yapılmıştır.

**3.11. Gayrimenkule ilişkin yapılmış bir sözleşme olup olmadığına ilişkin açıklama**


Değerleme konusu parsel üzerinde kat karşılığı yöntemi veya hasılat paylaşımı modeli ile proje geliştirilmemektedir. Taşınmaz için herhangi bir proje işlemiyle ilişkin sözleşme bulunmamaktadır.



## Bölüm 4

# DEĞERLEME KONUSU GAYRİMENKULE İLİŞKİN ANALİZLER

- 4.1. Gayrimenkulün Bulunduğu Bölgenin Analizi ve Kullanılan Veriler
- 4.2. Mevcut Ekonomik Koşulların, Gayrimenkul Piyasasının Analizi, Mevcut Trendler ve Dayanak Veriler
- 4.3. Değerleme İşlemini Olumsuz Yönde Etkileyen veya Sınırlayan Faktörler
- 4.4. Gayrimenkulün Yapısal, İnşaat Özellikleri
- 4.5. Fiziksel Değerlemede Baz Alınan Veriler
- 4.6. Gayrimenkulün Teknik Özellikleri ve Değerlemede Baz Alınan Veriler
- 4.7. Taşınmazın Değerine Etken Faktörler
- 4.8. Değerleme İşleminde Kullanılan Varsayımlar ve Bunların Kullanılma Nedenleri
- 4.9. Değerlemede Kullanılan Yöntemler
  - 4.9.1. Emsal Karşılaştırma Yaklaşımı
  - 4.9.2. Gelir İndirgeme Yaklaşımı
  - 4.9.3. Maliyet Yaklaşımı
- 4.10. Değerleme Çalışmasında Kullanılan Yöntem/ler ve Bu Yöntemlerin Seçilmesinin Nedenleri
- 4.11. Üzerinde Proje Geliştirilen Arsaların Boş Arazi ve Proje Değeri
- 4.12. Nakit / Gelir Akımları Analizi
- 4.13. Maliyet Oluşumları Analizi
- 4.14. Değerlemede Esas Alınan Satış Örnekleri ve Bunların Seçilme Nedenleri
- 4.15. Kira Değeri Analizi ve Kullanılan Veriler
- 4.16. Gayrimenkul ve Buna Bağlı Hakların Hukuki Durumunun Analizi
- 4.17. Boş Arazi ve Geliştirilmiş Proje Değeri Analizi, Kullanılan Veriler, Varsayımlar ve Sonuçlar
- 4.18. Gayrimenkulün En Etkin ve Verimli Kullanım Analizi
- 4.19. Müşterek veya Bölünmüş Kısımların Değerleme Analizi
- 4.20. Hasılat paylaşımı veya kat karşılığı yöntemi ile yapılacak projelerde emsal pay oranları



## 4. DEĞERLEME KONUSU GAYRİMENKULLER HAKKINDA GENEL BİLGİLER

### 4.1. Gayrimenkulün Bulunduğu Bölgenin Analizi ve Kullanılan Veriler

Değerleme konusu ana taşınmaz, Beyoğlu İlçesi Kılıçalı Mahallesi'nde yer almakta olup, Ticaret, Hizmet ve Turizm lejantlı yapılaşmanın yoğunluklu olduğu lokasyonda bulunmaktadır. Bölgede taşınmaza benzer şekilde yapılaşmış otel alanları, ofis ve ticaret alanları mevcuttur. Bölge ana arterlere yakın konumda bulunması ve prestijli yapıların yoğunlukta olduğu bölgede konumlu olması sebebiyle tercih seviyesi yüksektir. Bölgede herhangi bir ulaşım ve altyapı sorunu bulunmamaktadır.

### 4.2. Mevcut Ekonomik Koşulların, Gayrimenkul Piyasasının Analizi, Mevcut Trendler ve Dayanak Veriler

#### Dünya Ekonomisindeki Gelişmeler


2024 yılında küresel ölçekte büyüme görünümü, enflasyonda gerileme eğilimi sürerken jeopolitik gerginlikler ve ticarete belirsizliklerin gölgesinde, dayanıklı bir performans sergilemiştir. Gelişmiş ekonomiler büyümesini korurken gelişmekte olan ekonomiler ise özellikle Asya ekonomileri kaynaklı ivme kaybetmiştir. 2024 yılında başta Avrupa Merkez Bankası (ECB) ve ABD Merkez Bankası (Fed) olmak üzere gelişmiş ülke merkez bankaları büyüme ve enflasyon dinamiklerini dikkate alarak politika faizlerinde indirim döngüsüne başlamıştır. Diğer taraftan gelişmekte olan ülke merkez bankaları temkinli yaklaşımını sürdürmüştür. Özellikle yılın son çeyreğinde ABD'de seçim süreci kaynaklı politika belirsizliği küresel iktisadi faaliyette belirleyici bir unsur olmuştur.

2025 yılının ilk yarısında ABD ve Çin arasında artan ticaret gerilimi, tarife artışları ve misilleme önlemleri, küresel ticaret sistemine yönelik belirsizlikleri derinleştirmiştir. ABD'nin ilan ettiği küresel ölçekte yaygın tarifelere başta Çin olmak üzere birçok ülke tarafından karşılık verilmiş, bu durum finansal piyasalarda da sert dalgalanmalara yol açmıştır. Tüm bu gelişmelerin etkisiyle küresel büyüme ivmesi baskılanmış ancak önden yüklemeli ticaret ve yatırım faaliyetleri bu dönemde büyümeyi desteklemiştir.

Finansal koşullar 2025 yılının ilk yarısında görece iyileşmiş, gelişmekte olan ülkelere yönelik sermaye akımları canlanmıştır. Bu olumlu tabloya rağmen, özellikle ABD'nin uygulamayı planladığı ilave tarifelerin ertelenmesiyle ticaret politikası belirsizlikleri artmış, küresel büyüme ve ticaret üzerindeki riskler varlığını korumuştur. 2022 yılında zirveye ulaşan küresel enflasyona karşı alınan tedbirlerle belirli kazanımlar sağlanmışken fiyat artışlarındaki düşüş süreci son dönemde yavaş seyretilmektedir. Mal fiyatları artış hızındaki belirgin düşüşler manşet enflasyonun gerilemesine yardımcı olurken hizmet fiyatları artış hızı ortalama enflasyonun üzerinde kalmaya devam etmektedir. Başlıca ekonomilerde görece yüksek seviyelerden gerilemesine rağmen enflasyonun öngörülenin üzerinde seyretmesi, faiz indirimlerini ötelemiştir. Manşet enflasyonun beklentilerle nispeten daha uyumlu bir görünüm izlediği Avro Bölgesi ve diğer gelişmiş ekonomiler, parasal gevşeme döngüsü açısından ABD'nin önünde yer almıştır. Birçok gelişmekte olan ülke merkez bankaları ise dışsal riskler nedeniyle politika faiz oranlarını düşürme konusunda temkinli davranmaya devam etmektedir.

Küresel salgın öncesi yirmi yıllık dönemde dünya büyümesi ortalama yüzde 3,7 iken son yıllardaki makroekonomik gelişmelere paralel olarak, 2024 yılında yüzde 3,3 oranıyla tarihsel ortalamaların altında büyüme kaydedilmiştir. Dünya ekonomisinin Uluslararası Para Fonu (IMF) tahminlerine göre 2025 yılında bir önceki yılın da altında kalarak yüzde 3,0 oranında büyümesi, 2026 yılında benzer bir görünümle yüzde 3,1 oranında büyüme kaydetmesi beklenmektedir.

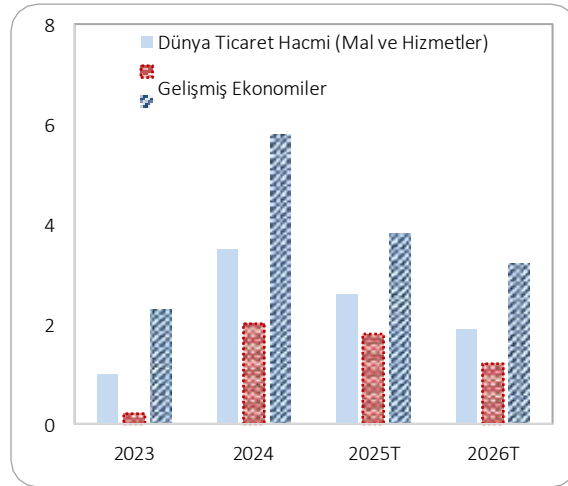
Ülkelere göre incelendiğinde, 2024 yılında ABD ekonomisi güçlü iç talep sayesinde yüzde 2,8 ile görece yüksek bir büyüme kaydederken Avro Bölgesinde büyüme yüzde 0,9 ile sınırlı düzeyde kalmış, özellikle imalat sanayiindeki durgunluk ve yüksek enerji maliyetleri büyümeyi baskılamıştır. Çin ekonomisi ihracattaki artışa rağmen zayıf iç talep ve gayrimenkul sektöründeki sorunlara bağlı olarak yüzde 5,0 oranında büyüme kaydetmiştir. 2024 yılında yüzde 1,8 oranında büyüyen gelişmiş ekonomilerin 2025 ve 2026 yıllarında sırasıyla yüzde 1,5 ve yüzde 1,6 oranlarında büyümesi beklenmektedir. Türkiye'nin önemli ticaret ortağı olan Avro Bölgesinin 2025 ve 2026 yıllarında sırasıyla yüzde 1,0 ve yüzde 1,2 oranında,



Almanya'nın yüzde 0,1 ve yüzde 0,9 oranında büyümesi öngörülmektedir. Aynı dönemde Birleşik Krallık'ın sırasıyla yüzde 1,2 ve yüzde 1,4 oranında büyümesi beklenirken Japonya'nın yüzde 0,7 ve yüzde 0,5 oranında büyüyeceği tahmin edilmektedir. ABD'nin ise 2025 yılında yüzde 1,9 oranında büyümesi öngörülmekteyken 2026 yılında yüzde 2,0 oranında büyüyeceği tahmin edilmektedir.

2024 yılında yüzde 4,3 büyüyen gelişmekte olan ülkelerin 2025 ve 2026 yıllarında IMF tahminlerine göre yüzde 4,1 ve yüzde 4,0 oranlarında büyümesi beklenmektedir. Gelişmekte olan ülkeler arasında öncü konumda olan Çin'in 2025 ve 2026 yıllarında sırasıyla yüzde 4,8 ve yüzde 4,2 oranında, Hindistan'ın ise her iki yılda yüzde 6,4 oranında büyümesi öngörülmektedir. Çin ekonomisi son dönemlerde artan teşvikler, iyileşen tüketici güveni ve güçlü dış talepten olumlu etkilenmiş ve beklentilere yakın bir performans sergilemiştir. Ancak gayrimenkul sektöründeki kırılganlıklar gibi devam eden yapısal sorunlar ve ticaret gerilimleri Çin ekonomisinde aşağı yönlü baskı oluşturmaktadır.


Enflasyon oranlarının birçok ekonomide hedef seviyelere yaklaşması ve bazı ülkelerde iktisadi faaliyette yavaşlamanın belirginleşmesi, küresel finansal koşullarda sınırlı bir gevşemeye zemin hazırlamıştır. Bununla birlikte, ticaret politikalarındaki belirsizlikler, özellikle büyük ekonomiler arasında devam eden tarife gerilimleri ve korumacı eğilimler, küresel ekonomik görünüm üzerinde baskı oluşturmaktadır. Süregelen jeopolitik gelişmelerin yanı sıra, emtia fiyatlarındaki oynaklık ve para politikası adımlarının hızı ile zamanlaması, önümüzdeki dönemde ülkelerin büyüme performansını ve finansal istikrarını etkilemeye devam edecektir.



Kaynak: IMF Küresel Ekonomik Görünüm (Temmuz 2025), T: Tahmin

### Grafik 1: Küresel Büyüme ve Küresel Ticaret Hacmi Artışı (Yüzde)


2025 yılı küresel iktisadi faaliyet görünümünde bir önceki yıla kıyasla yaşanan kısmi yavaşlama ve artan belirsizliklerle dünya ticaret hacmi artış hızındaki yavaşlamanın daha da belirginleşmesi öngörülmektedir. 2024 yılında mal ve hizmet ticaret hacmindeki artış, küresel düzeyde yüzde 3,5, gelişmiş ülkelerde yüzde 2,0 iken yükselen ve gelişmekte olan ekonomilerde yüzde 5,8 oranında kaydedilmiş olup 2025 yılında sırasıyla yüzde 2,6, yüzde 1,8 ve yüzde 3,8 oranlarında gerçekleşmesi tahmin edilmektedir. 2026 yılında ise küresel mal ve hizmet ticaretindeki artış hızının tarifeler ve korumacılıktaki yükselişle beraber daha da yavaşlayarak yüzde 1,9 olması beklenmektedir. Bu dönemde mal ve hizmet ticaret hacmi artış hızının gelişmiş ülkelerde yüzde 1,2 oranına, yükselen ve gelişmekte olan ekonomilerde ise yüzde 3,2 oranına gerilemesi tahmin edilmektedir.



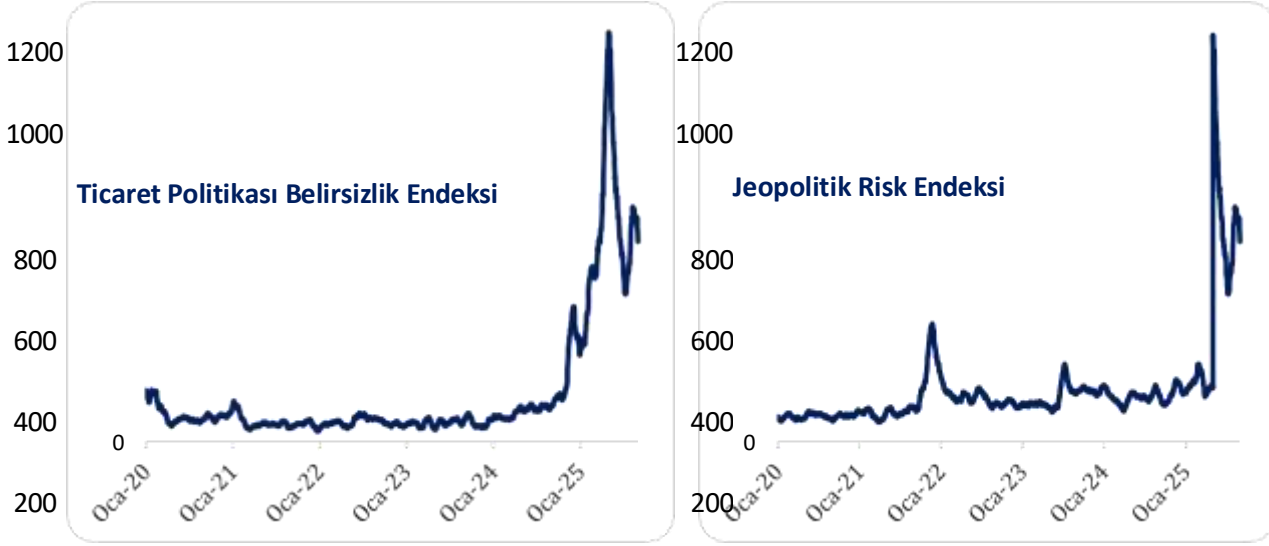
**Tablo 1: Küresel Ekonomik Görünüm (Yüzde Değişim)**

	2023	2024	2025T	2026T
<b>Küresel Hâsıla</b>	<b>3,5</b>	<b>3,3</b>	<b>3,0</b>	<b>3,1</b>
<b>Gelişmiş Ekonomiler</b>	<b>1,8</b>	<b>1,8</b>	<b>1,5</b>	<b>1,6</b>
ABD	2,9	2,8	1,9	2,0
Avro Bölgesi	0,5	0,9	1,0	1,2
Almanya	-0,3	-0,2	0,1	0,9
Diğer Gelişmiş Ekonomiler	1,9	2,2	1,6	2,1
<b>Yükselen ve Gelişmekte Olan Ekonomiler</b>	<b>4,7</b>	<b>4,3</b>	<b>4,1</b>	<b>4,0</b>
Yükselen ve Gelişmekte Olan Asya	6,1	5,3	5,1	4,7
Çin	5,4	5,0	4,8	4,2
Yükselen ve Gelişmekte Olan Avrupa	3,6	3,5	1,8	2,2
Orta Doğu ve Orta Asya	2,4	2,4	3,4	3,5
Sahra-Altı Afrika	3,6	4,0	4,0	4,3
<b>Dünya Ticaret Hacmi (Mal ve Hizmetler)</b>	<b>1,0</b>	<b>3,5</b>	<b>2,6</b>	<b>1,9</b>
Gelişmiş Ekonomiler	0,2	2,0	1,8	1,2
Yükselen ve Gelişmekte Olan Ekonomiler	2,3	5,8	3,8	3,2
<b>Emtia Fiyatları</b>				
Petrol	-16,4	-1,8	-13,9	-5,7
Yakıt Dışı (Dünya Emtia İthalat Ağırlıklarına Göre Ort.)	-5,7	3,7	7,9	2,0
<b>Tüketici Fiyatları</b>	<b>6,6</b>	<b>5,6</b>	<b>4,2</b>	<b>3,6</b>
Gelişmiş Ekonomiler	4,6	2,6	2,5	2,1
Yükselen ve Gelişmekte Olan Ekonomiler	8,0	7,7	5,4	4,5
Kaynak: IMF Küresel Ekonomik Görünüm (Temmuz 2025), T: Tahmin				

2024 yılında küresel düzeyde talepteki zayıf seyir emtia fiyatlarında aşağı yönlü baskı oluşturmuştur. Özellikle enerji fiyatları, Rusya-Ukrayna savaşıyla zirve seviyeleri gördükten sonra gerileyerek salgın öncesi fiyat seviyesine yakınsamış ancak yıl ortasında başta Gazze'deki katliamlar ve On İki Gün Savaşı olmak üzere Orta Doğu'da yaşanan İsrail kaynaklı gerilimler nedeniyle kısa süreli artışlar görülmüştür. 2025 yılına gelindiğinde ise emtia fiyatları genel olarak ılımlı bir seyir izlemekte olup küresel ticaret akımlarında gözlenen öne çekilmiş talep ve stoklama davranışları, bazı alt gruplarda geçici dalgalanmalara yol açmıştır. Küresel navlun fiyatlarında 2025 yılının ilk yarısında kısmi artışlar gözlenmiş, ikinci çeyrekte bu eğilim yavaşlamıştır. 2025 yılında emtia fiyatları, özellikle enerji ve gıda alt gruplarında, manşet enflasyonun düşüşüne katkı sunarken hizmet fiyatlarındaki dirençli seyir enflasyondaki gerilemeyi sınırlamaya devam etmiştir. Önümüzdeki dönemde küresel talebin görünümü, ticaret politikalarının ve jeopolitik risklerin seyri, başta enerji olmak üzere emtia fiyatlarında belirleyici unsurlar olacaktır.



**Grafik 2: Ticaret Politikası ve Jeopolitik Belirsizlik Endeksi**



Kaynak: Ticaret Politikası Belirsizliğinin Ekonomik Etkileri, Caldara vd. (2020); Jeopolitik Risk Endeksi

Sıkı finansal koşullarla gerileme kaydeden küresel enflasyon, özellikle hizmet fiyatlarındaki dirençli seyir nedeniyle hedef seviyelere tam olarak yakınsayamamıştır. 2025 yılında zayıflayan özel tüketim ve yatırımlar manşet enflasyonda düşüşü desteklerken çekirdek enflasyon birçok gelişmiş ve gelişmekte olan ekonomide yüksek kalmaya devam etmektedir. Bu durum, tarifelerin olası etkileriyle birlikte önümüzdeki dönemde enflasyona dair endişeleri canlı tutmaktadır.

Bu çerçevede, merkez bankaları 2025'in ilk yarısında temkinli bir duruş sergilemiş ancak bazı gelişmiş ülkelerde sınırlı faiz indirimlerine gidilmiştir. ABD Merkez Bankası yılın ilk yarısında politika faiz oranını sabit tutarak yılın ikinci yarısında kademeli faiz indirimi sinyali vermiş, Avrupa Merkez Bankası ise politika faizini sınırlı oranda düşürmüştür. Çin'de parasal gevşeme ve mali teşvikler devam ederken Japonya faiz artırımlarını kontrollü biçimde sürdürmektedir. Gelişmekte olan ülkelerde ise faiz indirimlerine dair adımlar büyük ölçüde sınırlı kalmıştır. Mevcut sıkı finansal koşullar ve politika belirsizlikleri altında, küresel enflasyonun 2024 yılına göre düşüş göstereceği ancak bazı ekonomilerde hedeflerin üzerinde kalmayı sürdüreceği öngörülmektedir. IMF'nin 2025 yılı tahminine göre enflasyonun gelişmiş ekonomilerde yüzde 2,5 ve yükselen piyasalar ve gelişmekte olan ekonomilerde yüzde 5,4 olması öngörülmektedir. Küresel enflasyonun ise 2025 ve 2026 yıllarında sırasıyla ortalama yüzde 4,2 ve yüzde 3,6 oranında gerçekleşeceği tahmin edilmektedir.

Önümüzdeki dönemde, jeopolitik gerilimlerin ve ekonomi politikası belirsizliklerinin, küresel ticarete korumacılık eğilimlerini ve tedarik zincirlerinde bozulmaları besleme olasılığı hâlen devam etmektedir. Ayrıca, finansal koşullarda sıkılaştırmanın seyri ve beklenen gevşeme döngüsünün takvimi, küresel risk iştahı ve gelişmekte olan ülkelere yönelik sermaye akımları üzerinde belirleyici olacaktır. Son olarak, iklim değişikliğine bağlı kuraklık gibi doğal afetlerin sıklığının artması ve boyutlarının büyümesi küresel enflasyon beklentilerinde arz yönlü bozulmalara neden olabilecektir. Orta Vadeli Program (2026-2028)'in makroekonomik politika çerçevesi ortaya konulurken söz konusu aşağı ve yukarı yönlü riskler dikkate alınmış, hedefler belirlenirken ihtiyatlı bir yaklaşım benimsenmiştir.

### **Türkiye Ekonomisindeki Gelişmeler**

Küresel ölçekte devam eden enflasyonla mücadele politikalarının etkisiyle dış talebin zayıf seyrettiği, jeopolitik gerilimlerin sürdüğü ve finansal koşulların nispeten sıkı seyrettiği 2024 yılında, Türkiye ekonomisi dezenflasyon sürecine uyumlu şekilde büyümesini sürdürmüştür. Uygulamaya konulan sıkı para ve maliye politikaları ile 2024 yılı Haziran ayından itibaren fiyatlar genel seviyesindeki artış hızı yavaşlamaya başlamıştır. 2023 yılında yaşanan deprem felaketinin yol açtığı hasarın giderilmesine yönelik uygulanan tedbirlere ve yürütülen yeniden yapılanma faaliyetlerine 2024 yılında da devam edilmiştir.



Böylece 2024 yılı boyunca inşaat yatırımları güçlü seyretmiş ve sabit sermaye yatırımları bir önceki yıla kıyasla ivme kaybetmesine rağmen artış eğilimini sürdürmüştür. Yılın ikinci yarısında sıkı para ve maliye politikası uygulamalarının kararlılıkla devam etmesiyle birlikte özel tüketimin artış hızı azalmış ve büyüme kompozisyonundaki dengelenmeyle dezenflasyon süreci desteklenmiştir. Böylelikle, Türkiye ekonomisi 2024 yılında küresel ve bölgesel ölçekte artan belirsizliklerle birlikte devam eden zayıf dış talep koşulları ve finansal sıkılaşmaya rağmen dayanıklılığını koruyarak yılın tamamında yüzde 3,3 oranında büyüme kaydetmiştir.

2024 yılında milli gelir iktisadi faaliyet kollarına göre incelendiğinde, yıl genelinde inşaat dâhil hizmetler sektörü milli gelir büyümesine en fazla katkı sağlayan üretim sektörü olmaya devam etmiştir. 2024 yılının tamamında inşaat dâhil hizmetler sektörü ve sanayi sırasıyla yüzde 3,6 ve yüzde 0,2 oranlarında katma değer artışı göstermiş olup bu sektörlerin büyümeye katkıları ise sırasıyla 2,3 puan ve 0,04 puan olmuştur. Ayrıca inşaat sektörü, beş yıllık daralmanın ardından deprem bölgesindeki yeniden yapılanma faaliyetlerinin de etkisiyle 2023 yılında yeniden canlanmış ve 2024 yılında ivme kazanarak yüzde 9,9 oranında güçlü bir büyüme kaydetmiştir. Diğer taraftan, tarım sektörü önceki yıldaki seyrinin aksine yıl genelinde yüzde 5,1 oranında artış kaydederek büyümeye 0,3 puan katkı sağlamıştır.


Türkiye ekonomisi 2024 yılının ilk yarısında ılımlı bir performans sergileyerek yıllık bazda yüzde 3,7 oranında büyümüştür. Bu dönemde ivme kaybetmekle birlikte inşaat dâhil hizmetler sektörü milli gelir büyümesinin temel sürükleyicisi olurken sanayi sektörü sıkı politikalara rağmen milli gelire sınırlı oranda pozitif katkıda bulunmuştur. Hizmetler sektörü yılın ilk yarısında bir önceki yılın aynı dönemine göre yüzde 4,1 oranında artış kaydederken sanayi sektörü aynı dönemde yüzde 1,0 oranında büyümüştür. Bahse konu dönemde inşaat sektörü ile ticaret, ulaştırma ve konaklama hizmetleri ise sırasıyla yüzde 8,9 oranında ve yüzde 3,6 oranında büyüyerek iktisadi faaliyete katkı sunmaya devam etmiştir. Tarım sektörü ise yüzde 6,4 oranında artarak milli gelir büyümesine 0,2 puan katkı sağlamıştır.

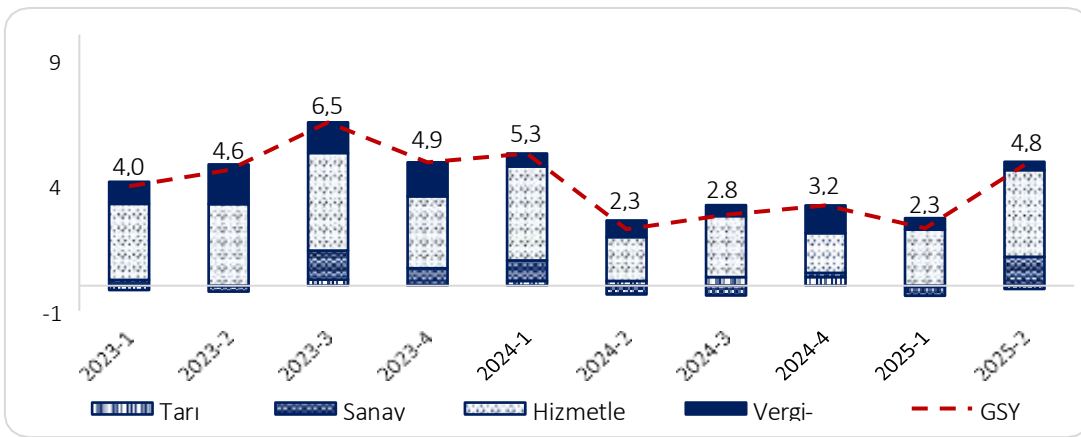
2024 yılının ikinci yarısında ise milli gelir katma değer artışı, yüzde 3,0 seviyesinde gerçekleşerek iktisadi faaliyetin ivme kaybetmesine rağmen pozitif seyrini koruduğunu ortaya koymuştur. İnşaat dâhil hizmetler sektörü bu dönemde yüzde 3,2 oranında büyüyerek ekonomik aktivitenin lokomotifine olmaya devam etmiştir. Sanayi sektörü ise yüzde 0,6 oranında sınırlı bir daralma kaydetmiş ve büyümeye 0,1 puan negatif etkide bulunmuştur. Ayrıca, bu dönemde inşaat sektöründe büyüme hız kazanarak yüzde 10,9 oranında artış kaydetmiş olup deprem bölgesinde yürütülen yeniden yapılanma çalışmalarının büyüme üzerindeki olumlu etkisi sürmüştür. Tarım sektörü ise aynı dönemde ivme kazanarak yüzde 4,7 oranında artış kaydetmiş ve büyümeye 0,3 puan katkı sağlamıştır.

2025 yılının ilk çeyreğinde GSYH artış hızı yüzde 2,3 oranında gerçekleşmiş olup iktisadi faaliyet ılımlı seyretmiştir. Milli gelir üretim yönünden değerlendirildiğinde, inşaat dâhil hizmetler sektörü yüzde 3,4 oranında artış kaydederek büyümenin arkasındaki itici güç olmaya devam etmiştir. Bununla birlikte, sanayi katma değeri bu dönemde bir önceki yılın aynı dönemine göre yüzde 1,7 oranında daralmıştır. Tarım sektörü ise iklim koşulları nedeniyle yüzde 2,1 oranında daralarak artış eğilimini sonlandırmıştır.

2025 yılının ikinci çeyreğinde ise GSYH yüzde 4,8 oranında büyüme kaydederek bir miktar ivme kazanmıştır. Bu dönemde sanayi sektörü yüzde 6,1 oranında artış kaydederek büyümeye yüzde 1,2 puan katkıda bulunurken, inşaat dâhil hizmetler sektörü katma değeri yüzde 5,2 oranında artarak büyümeye 3,4 puan katkı sunmuştur. Tarım sektörü ise baz etkisi ve olumsuz iklim koşulları nedeniyle yüzde 3,5'lik daralma ile büyümeye 0,1 puan negatif katkıda bulunmuştur. Böylece, 2025 yılı ilk yarısındaki ekonomik büyüme yüzde 3,6 oranında gerçekleşmiştir.

**Grafik 3: Üretim Yoluyla GSYH Büyümesi ve Sektörel Katkılar (Yüzde) Kaynak: TÜİK, SBB hesaplamaları**





Harcamalar yöntemiyle milli gelir incelendiğinde, 2024 yılında özel tüketim bir önceki yıla kıyasla ivme kaybetmiş olsa da ekonomik büyümenin ana sürükleyicisi olmaya devam etmiştir. Yüzde 4,3 oranındaki artışla büyümeye 3,0 puan katkı yapan özel tüketim, hanehalkı harcamalarındaki dirençli seyrin sürdürdüğüne işaret etmiştir. Sabit sermaye yatırımları yüzde 2,7 oranında artarak büyümeye 0,7 puan katkı sağlarken bu gelişmede özellikle inşaat yatırımlarındaki toparlanma etkili olmuştur. Kamu tüketimi ise yüzde 0,8'lik düşüşle büyümeye 0,1 puan negatif etkiye bulunmuştur. Bu dönemde net mal ve hizmet ihracatı 1,0 puanlık pozitif katkısıyla dış talebin büyümeye destek verdiği bir kompozisyon ortaya koymuştur.


2024 yılının ilk yarısında, Türkiye ekonomisi iç talebin öncülüğünde büyümeyi sürdürmüştür. Özel tüketim harcamaları, bir önceki yılın aynı dönemine göre yüzde 4,7 oranında artarak büyümeye 3,2 puan katkı sağlamıştır. Aynı dönemde uygulanan dezenflasyonist politikaların da etkisiyle kamu tüketimi yüzde 0,4 oranında azalmış ve büyümeye 0,1 puanlık negatif etkiye bulunmuştur. Toplam sabit sermaye yatırımları, inşaat sektöründeki hareketliliğin etkisiyle yüzde 3,7 oranında artış göstermiş ve büyümeye 1,0 puan katkı yapmıştır. Son beş çeyrekte büyümeye negatif etkiye bulunan net mal ve hizmet ihracatının 2024 yılı ilk yarısında ise katkısı pozitif 1,4 puan olarak gerçekleşmiştir.

2024 yılının ikinci yarısında ise özel tüketim, ilk yarıya kıyasla bir miktar ivme kaybetmiş, bir önceki yılın aynı dönemine göre yüzde 4,0 oranında artarak büyümeye 2,7 puan katkı sunmuştur. Kamu tüketimi aynı dönemde yüzde 1,1 oranında azalarak ekonomik büyümeye 0,1 puan negatif etkiye bulunmuştur. Toplam sabit sermaye yatırımları ise bir önceki yılın aynı dönemine göre inşaat yatırımlarının yüzde 9,6'lık güçlü büyümesiyle birlikte yüzde 1,8 oranında artmış ve büyümeye 0,4 puanlık katkıda bulunmuştur.

2025 yılının ilk çeyreğinde, fiyat istikrarını önceliklendiren politikaların devamıyla büyüme kompozisyonunda iç talep dengelenmiş olmakla birlikte belirleyici olmayı sürdürmüştür. Bu dönemde özel tüketim harcamaları yıllık bazda yüzde 1,6 artarak büyümeye 1,1 puan katkı sağlamış, sabit sermaye yatırımlarındaki yüzde 1,8'lik artış ise 0,5 puanlık katkıyla iç talep kaynaklı toparlanmayı desteklemiştir. Böylece toplam yurt içi talebin büyümeye katkısı 2,8 puan düzeyinde gerçekleşmiştir. Dış ticaret açısından değerlendirildiğinde, küresel ticaret politikalarındaki belirsizliğe bağlı olarak ihracattaki sınırlı artış ve ithalattaki ivmelenme ile birlikte net mal ve hizmet ihracatı büyümeye 0,5 puan negatif etkiye bulunmuştur.

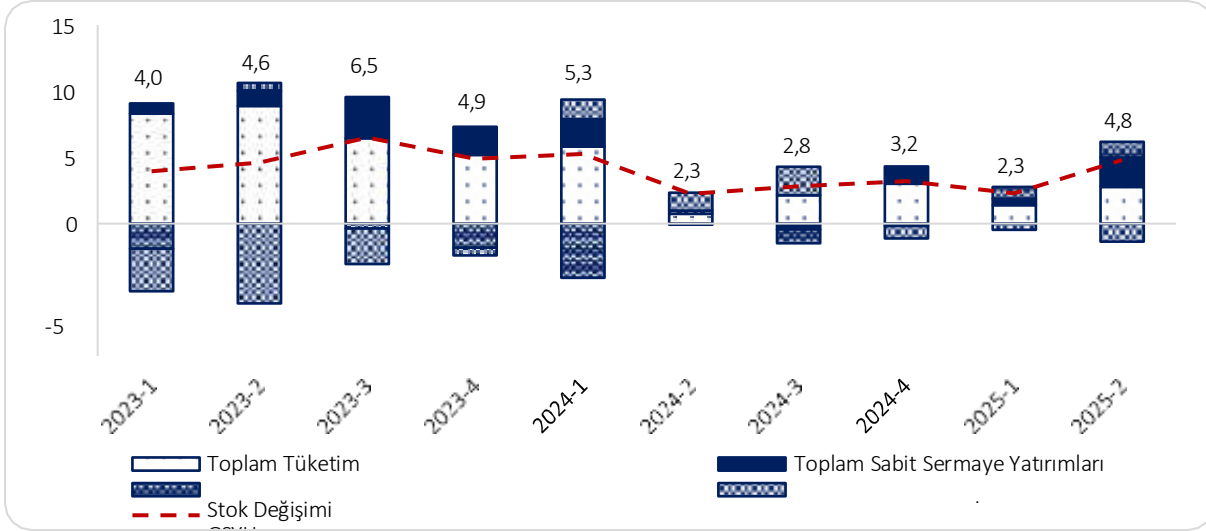
2025 yılı ikinci çeyreğinde özel tüketim harcamaları yüzde 5,1 oranında artarken, kamu harcamalarında yüzde 5,2 oranında düşüş yaşanmıştır. 2025 yılı ikinci çeyreğinde toplam tüketim büyümesi yüzde 3,5 oranında kaydedilirken sabit sermaye yatırımlarının büyümesi ise yüzde 8,8 oranında gerçekleşmiştir. İkinci çeyrek itibarıyla makine-teçhizat yatırımları da yüzde 9,3 oranında belirgin bir artış kaydetmiştir. Toplam yurt içi talep büyümeye 6,2 puan katkı sağlarken ana ihracat pazarlarında süregelen zayıf dış talep koşulları ve küresel ölçekte artan korumacılık politikalarının etkisiyle net mal ve hizmet ihracatının büyümeye 1,4 puan negatif etkiye bulunduğu görülmüştür. Bu çerçevede, yılın ikinci çeyreğinde yıllık GSYH artışı yüzde 4,8 seviyesinde gerçekleşmiştir.

2025 yılının ikinci yarısına yönelik tahminler, büyümenin dengeli bir görünüm sergileyeceğine işaret etmektedir. Sıkı parasal ve mali duruşun etkisiyle, iç talebin daha ılımlı bir patikada seyretmesi beklenirken, kamu harcamalarının büyümeyi



destekleyici yöndeki katkısının sınırlı kalacağı öngörülmektedir. Dış talep tarafında ise, artan jeopolitik belirsizlikler ve küresel ticaret politikalarındaki kısıtlayıcı eğilimlerin, ihracatın büyümeye olan katkısını sınırlandırmaya devam etmesi beklenmektedir. Bu doğrultuda, yılın ikinci yarısında ekonomik büyümenin önceki yıla kıyasla daha dengeli bir yapıda sürmesi, 2025 yılı genelinde ise yüzde 3,3 seviyesinde gerçekleşmesi öngörülmektedir.

**Grafik 4: Harcama Yoluyla GSYH Büyümesi ve Bileşen Katkıları (Yüzde Puan)**



Kaynak: TÜİK, SBB hesaplamaları

Üretim faktörlerinin büyümeye katkısı incelendiğinde, 2024 yılında yüzde 3,3 oranında gerçekleşen büyümeye en büyük katkının sermaye stoku ve istihdamdan sağlandığı görülmektedir. 2025 yılında ise büyümenin temel belirleyicilerinin toplam faktör verimliliği ve sermaye stoku artışı olması beklenmektedir. 2025 yılında gerçekleşecek yüzde 3,3 büyümeye sermaye stoku ve toplam faktör verimliliğinin sırasıyla 1,3 puan ve 2,0 puan katkı vermesi beklenmektedir.

Parasal koşullardaki sıkılaştırmanın olumsuz etkilerine rağmen istihdam, 2024 yılında güçlü seyrini sürdürmüş, yıllık istihdam artışı 988 bin olurken istihdam oranı 1,2 puan artmıştır. İlgili dönemde tüm sektörlerde istihdam artarken, tarımda 132 bin, sanayide 35 bin, hizmetlerde 656 bin ve inşaatda 165 bin kişilik ilave istihdam sağlanmıştır. Yüzde 49,1'ini kadınların oluşturduğu işgücündeki 837 bin kişilik artış, işgücüne katılım oranını yüzde 54,2 seviyesine taşımıştır. Bu doğrultuda işgücüne katılım ve istihdam oranları, serinin güncellendiği 2005 yılından bu yana en yüksek seviyelerine ulaşmıştır. İşsizlik oranı ise bir önceki yıla göre 0,7 puan azalarak yüzde 8,7 seviyesine gerilemiş, böylece yüzde 9,3 olarak öngörülen OVP (2025-2027) tahmininin altında gerçekleşmiştir.

Enflasyonla mücadele sürecinde 2025 yılının ilk yarısında mevsimsel etkilerinden arındırılmış istihdam 261 bin kişi azalırken işgücüne katılım oranı 0,6 puan azalarak yüzde 53,5 olmuştur. Aynı dönemde, işsizlik oranı 2024 yılı dördüncü çeyreğine göre değişmeyerek yüzde 8,6 seviyesinde gerçekleşmiştir. 2025 yılı genelinde, istihdam ve işgücüne katılım oranında düşüş beklenmekle birlikte işsizlik oranının yüzde 8,5 seviyesine gerileyeceği tahmin edilmektedir.

2024 yılı başlarında tüketici fiyat artışlarında maliyet yönlü gelişmelerin yanı sıra ücret ayarlamaları ile geçmiş enflasyona endekslene eğilimi belirleyici olmuştur. Bu dönemde enerji fiyatlarındaki 25 m<sup>3</sup>'e kadar bedelsiz doğal gaz kullanımına yönelik düzenlemenin sona ermesiyle oluşan baz etkisi kaynaklı yükseliş ve başta kira olmak üzere hizmet enflasyonundaki atalet, manşet enflasyon üzerindeki baskıları artırmıştır. Haziran ayından itibaren dezenflasyon süreci başlamış, üçüncü çeyrekte enflasyon görünümünde belirgin bir iyileşme kaydedilmiştir. Bu dönemde Türk lirasındaki görece istikrarlı seyir, emtia fiyatlarındaki ılımlı görünüm ve talep koşullarındaki zayıflama enflasyondaki düşüşe katkı sağlamıştır. Yılın son çeyreğinde dezenflasyon süreci ivme kazanırken, geçici arz koşullarına bağlı olarak gıda fiyatlarındaki oynaklık manşet enflasyondaki iyileşmeyi sınırlamıştır. Aralık ayında belirgin yavaşlamayla birlikte yıl sonunda TÜFE yıllık artış oranı yüzde



44,4 olarak gerçekleşerek Mayıs ayından itibaren 31,1 puanlık düşüş kaydetmiştir.

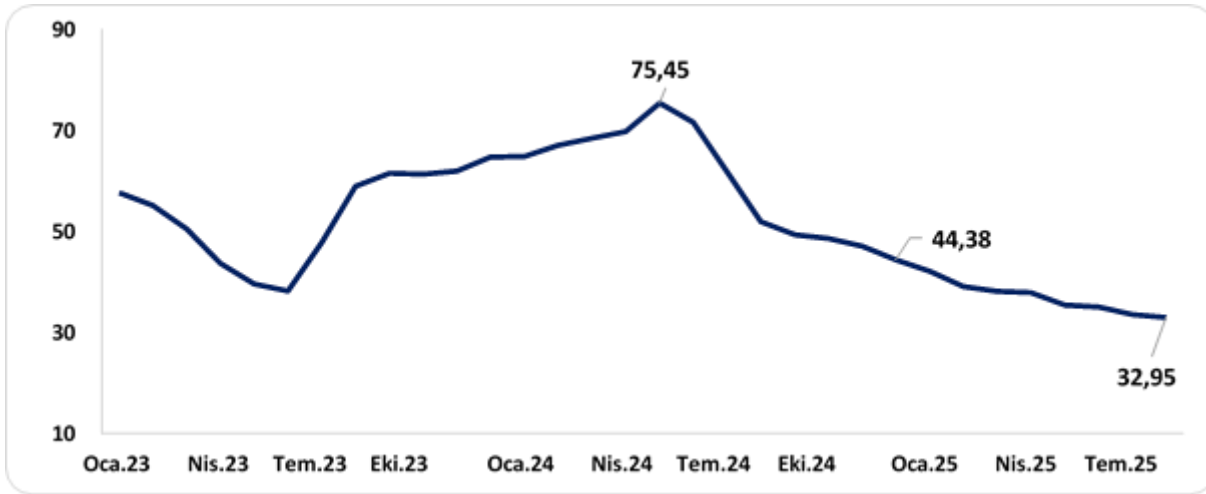
Parasal koşullardaki sıkılaştırmanın olumsuz etkilerine rağmen istihdam, 2024 yılında güçlü seyrini sürdürmüş, yıllık istihdam artışı 988 bin olurken istihdam oranı 1,2 puan artmıştır. İlgili dönemde tüm sektörlerde istihdam artarken, tarımda 132 bin, sanayide 35 bin, hizmetlerde 656 bin ve inşaatda 165 bin kişilik ilave istihdam sağlanmıştır. Yüzde 49,1'ini kadınların oluşturduğu işgücündeki 837 bin kişilik artış, işgücüne katılım oranını yüzde 54,2 seviyesine taşımıştır. Bu doğrultuda işgücüne katılım ve istihdam oranları, serinin güncellendiği 2005 yılından bu yana en yüksek seviyelerine ulaşmıştır. İşsizlik oranı ise bir önceki yıla göre 0,7 puan azalarak yüzde 8,7 seviyesine gerilemiş, böylece yüzde 9,3 olarak öngörülen OVP (2025-2027) tahmininin altında gerçekleşmiştir.

Enflasyonla mücadele sürecinde 2025 yılının ilk yarısında mevsimsel etkilerinden arındırılmış istihdam 261 bin kişi azalırken işgücüne katılım oranı 0,6 puan azalarak yüzde 53,5 olmuştur. Aynı dönemde, işsizlik oranı 2024 yılı dördüncü çeyreğine göre değişmeyerek yüzde 8,6 seviyesinde gerçekleşmiştir. 2025 yılı genelinde, istihdam ve işgücüne katılım oranında düşüş beklenmekle birlikte işsizlik oranının yüzde 8,5 seviyesine gerileyeceği tahmin edilmektedir.


2024 yılı başlarında tüketici fiyat artışlarında maliyet yönlü gelişmelerin yanı sıra ücret ayarlamaları ile geçmiş enflasyona endeksleme eğilimi belirleyici olmuştur. Bu dönemde enerji fiyatlarındaki 25 m<sup>3</sup>'e kadar bedelsiz doğal gaz kullanımına yönelik düzenlemenin sona ermesiyle oluşan baz etkisi kaynaklı yükseliş ve başta kira olmak üzere hizmet enflasyonundaki atalet, manşet enflasyon üzerindeki baskıları artırmıştır. Haziran ayından itibaren dezenflasyon süreci başlamış, üçüncü çeyrekte enflasyon görünümünde belirgin bir iyileşme kaydedilmiştir. Bu dönemde Türk lirasındaki görece istikrarlı seyir, emtia fiyatlarındaki ılımlı görünüm ve talep koşullarındaki zayıflama enflasyondaki düşüşe katkı sağlamıştır. Yılın son çeyreğinde dezenflasyon süreci ivme kazanırken, geçici arz koşullarına bağlı olarak gıda fiyatlarındaki oynaklık manşet enflasyondaki iyileşmeyi sınırlamıştır. Aralık ayında belirgin yavaşlamayla birlikte yıl sonunda TÜFE yıllık artış oranı yüzde 44,4 olarak gerçekleşerek Mayıs ayından itibaren 31,1 puanlık düşüş kaydetmiştir.

2025 yılı Ocak-Ağustos döneminde TÜFE birikimli artışı yüzde 21,5 olarak gerçekleşmiştir. Bu dönemde, hizmet grubu fiyat gelişmeleri temel belirleyici olmuştur. Diğer taraftan, gıda fiyatlarında enflasyonist baskıların azaldığı gözlenmiş olmakla beraber, olumsuz iklim koşullarına bağlı arz yönlü gelişmeler bu görünümü bir miktar sınırlamıştır. Döviz kurunda sağlanan istikrar ise temel mal fiyatlarındaki artışı sınırlayarak tüketici enflasyonunun seyrinde etkili olmuştur.

Dezenflasyon süreci, sürdürülen sıkı para politikası duruşu, Türk lirasındaki görece istikrarlı seyir ve ekonomi politikaları arasındaki eşgüdümün güçlenmesiyle kesintisiz olarak devam etmiş, Ağustos 2025 itibarıyla TÜFE yıllık artış oranı yüzde 32,95 seviyesine gerilemiştir. Alt gruplar itibarıyla değerlendirildiğinde, yıllık enflasyondaki yavaşlamaya en yüksek katkı gıda ve hizmet gruplarından gelirken, temel mallar grubu bu kalemleri izlemiştir.



**Grafik 6: TÜFE Yıllık Artışı (Yüzde)** Kaynak: TÜİK



Para politikasında sürdürülen kararlı duruş, maliye politikasının güçlü desteği ve arz yönlü politikaların etkisiyle, yurt içi talebin dengelenmesi, döviz kurundaki istikrarlı görünüm ve enflasyon beklentilerindeki iyileşmenin devam etmesi sonucunda, aylık enflasyonun ana eğilimindeki düşüşün yılın geri kalanında da sürmesi beklenmektedir. Bu çerçevede, TÜFE yıllık artış oranının yıl sonunda yüzde 28,5 seviyesine gerileyeceği öngörülmektedir.

2024 yılında küresel ticarete gözlenen toparlanma süreci, hizmet ticaretindeki güçlü artışla desteklenirken, mal ticaretinde daha sınırlı bir büyüme gerçekleşmiştir. Başta Avrupa olmak üzere ana ihracat pazarlarımızda ekonomik faaliyetin kademeli olarak canlanması ve dış talepteki artış, ihracatımıza olumlu yansımıştır. Türkiye, bu dönemde uyguladığı ihracat odaklı politikalar, pazar çeşitlendirme stratejileri ve rekabet gücünü artırmaya yönelik yapısal adımlar sayesinde küresel ticaretteki ivmeden fayda sağlamış, bu doğrultuda ihracatını artırarak dünya mal ihracatındaki payını yüzde 1,07 seviyesinde sürdürmüştür. Bu dönemde mal ihracatımız bir önceki yıla göre yüzde 2,4 oranında artarak 261,8 milyar dolar seviyesinde gerçekleşmiştir.

2024 yılında toplam mal ithalatı, enerji ve altın ithalatındaki aşağı yönlü görünümün de etkisiyle bir önceki yıla göre yüzde 5 oranında düşüş kaydetmiştir. Bu kapsamda, 2024 yılında ithalat, 344 milyar dolar seviyesinde gerçekleşmiştir. Seyahat gelirleri ise 2024 yılında yükseliş eğilimini sürdürerek bir önceki yıla göre yüzde 12,5 oranında artışla 56,3 milyar dolar seviyesine yükselmiştir.

Bu gelişmelerin sonucunda, 2024 yılında 10,2 milyar dolar seviyesinde kaydedilen cari işlemler açığı, GSYH'ya oranla yüzde 0,8 ile OVP (2025-2027) tahmininin altında kalmıştır.

2024 yılında, bir önceki yıla benzer şekilde doğrudan yatırımlar, portföy yatırımları ve diğer yatırımlar kalemlerinde net sermaye girişleri gerçekleşmiştir. Buna karşılık, net hata ve noksan kalemi kaynaklı sermaye hareketlerinde ise 2024 yılında bir önceki yıla göre net çıkış yönünde artış kaydedilmiştir.


2025 yılının ilk yedi ayında ihracat, bir önceki yılın aynı dönemine göre yüzde 5,1 oranında artarak 156,3 milyar dolar seviyesine ulaşmıştır. Bu artışta, küresel ticaretteki yavaşlamaya rağmen ihracat miktar endeksindeki yükselişin yanı sıra ihracat birim değerindeki artış da belirleyici olmuştur. 2025 yılı ihracatının yüzde 4,6 oranında artarak 273,8 milyar dolar seviyesinde gerçekleşmesi tahmin edilmektedir.

2025 yılının ilk yedi ayında ithalat bir önceki yılın aynı dönemine göre yüzde 6,9 oranında artarak 212,2 milyar dolar seviyesinde gerçekleşmiş olup 2025 yıl genelinde ithalatın yüzde 6,7 oranında artarak 367 milyar dolar seviyesinde kaydedileceği tahmin edilmektedir.

Seyahat gelirleri ise, 2025 yılının ilk 6 ayında yüzde 7,9 oranında artarak 23,8 milyar dolar seviyesine yükselmiş olup yıllıklandırılmış olarak 2024 yılının Haziran ayına göre yüzde 10,5 oranında artışla 58,1 milyar dolar seviyesine ulaşmıştır. Yılın kalan aylarında seyahat gelirlerinin ılımlı oranda yükselerek OVP (2025-2027) hedefinin üzerine çıkması ve 2025 yılında 60 milyar dolar seviyesinde gerçekleşmesi beklenmektedir.

Söz konusu gelişmeler ışığında, cari işlemler açığının 2025 yılında OVP (2025-2027) tahminlerine göre daha düşük seviyede, 22,6 milyar dolar olarak kaydedilmesi öngörülmektedir. 2025 yılı cari işlemler açığının GSYH'ya oranının yüzde 1,4 seviyesinde gerçekleşmesi, enerji hariç cari işlemler dengesinin ise GSYH'ya oranla yüzde 1,7 fazla vermesi öngörülmektedir.

Sıkı para politikasıyla beraber parasal aktarım mekanizmasını güçlendirmek ve TL'ye geçişi teşvik etmek amacıyla atılan makroihtiyati politika adımları dezenflasyon sürecini desteklemiştir. Bu çerçevede, kredi büyümesi sınırlandırılarak enflasyonla uyumlu seviyelerde seyretmesi sağlanmış ve TL finansal varlık ağırlığı artmaya devam etmiştir. Firmaların yabancı para (YP) kredi riskini azaltmak amacıyla YP kredi büyüme hızına ilişkin sınır tedrici olarak düşürülerek Mart 2025'te aylık yüzde 0,5 seviyesine getirilmiştir. Ayrıca YP kredi büyüme sınırından istisna tutulan kredilerin kapsamı da daraltılmıştır. Söz konusu önlemler neticesinde kur etkisinden arındırılmış ve yıllıklandırılmış YP ticari kredi artışı Ağustos ayı itibarıyla yüzde 18,4 seviyesine gerilemiştir. Ocak ayında TL kredi büyümesine getirilen sınırların farklılaştırılmasıyla TL/YP kredi değişimleri arasındaki fark TL krediler lehine açılmaya başlamıştır. Ağustos ayı itibarıyla TL ticari kredi artışı yüzde



32,9 seviyesinde seyretmiştir. Tüketici kredilerinde, makroihtiyati tedbirlerin yanı sıra sıkı finansal koşulların etkisiyle yıl başından itibaren dengelenme süreci gözlenmiştir.

Bankacılık sektörünün takibe dönüşüm oranı, iktisadi faaliyetteki dengelenmeye de bağlı olarak Temmuz 2025 tarihi itibarıyla geçen yılın aynı dönemine göre yüzde 1,7'den yüzde 2,2'ye yükselmiştir. Bu artışta, tüketici kredileri ve kredi kartlarının alacak bakiyesindeki yükseliş etkili olurken alt kırılıma bakıldığında en fazla artışın ihtiyaç kredileri ile bireysel kredi kartı alacak bakiyelerinde gerçekleştiği görülmüştür. Son dönemde yaşanan bu artışa bağlı olarak BDDK, 2024 Eylül ve 2025 Temmuz aylarında, dönem borcu kısmen ya da tamamen ödenmemiş ihtiyaç kredileri ile bireysel kredi kartlarına yeniden yapılandırma imkânı getirmiştir. Yapılandırma düzenlemesinin ilerleyen süreçte, tahsili geciken ihtiyaç kredileri ve bireysel kredi kartlarının banka bilançolarının aktif kalitesine yönelik oluşturacağı riski azaltması beklenmektedir. Buna ilaveten ayrılan yüksek karşılık oranları ve bankaların güçlü sermaye yapısı finansal piyasalar açısından riskleri sınırlandırmaktadır.

BDDK'nın, Sermaye Yeterliliği Rasyosu (SYR) hesaplamasında kullanılan döviz alış kurlarını artırıcı yönde kararı 2025 yılı Ocak ayı itibarıyla uygulanmaya başlanmış, karar sektörün SYR'sinde bir miktar gerilemeye neden olmuştur. Diğer taraftan, uzun süredir nakdi ticari kredilere uygulanmakta olan yüksek risk ağırlıklarına son verilmiş, kararın sektör SYR'si üzerinde artırıcı yönde etkisi olmuştur. Aralık 2024 itibarıyla söz konusu düzenlemelerin öncesinde yüzde 19,7 seviyesinde bulunan sektör SYR'si, Temmuz 2025 tarihi itibarıyla yüzde 18,2 seviyesinde kaydedilmiştir. Söz konusu rasyo, Basel kriterlerine göre belirlenen yüzde 8'lik yasal alt sınırın ve BDDK'nın yüzde 12 olarak belirlediği hedef oranın üzerinde seyretmeye devam etmektedir.

KKM uygulamasından çıkış stratejisi kapsamında, daha önce sağlanan desteklerin tedricen azaltılmasıyla birlikte KKM bakiyesi hızla düşüş eğilimine girmiştir. Ağustos 2025 tarihi itibarıyla toplam KKM bakiyesi geçen yılın aynı dönemine kıyasla 47 milyar dolardan 9,7 milyar dolara gerilemiştir. TL dönüşümlü KKM bakiyesi Aralık 2024 tarihinde sıfırlanmış olup kalan bakiye yalnızca döviz dönüşümlü hesaplardan oluşmaktadır. TL mevduat tercihlerindeki artışla birlikte KKM'den YP mevduata geçişler sınırlı kalmış, TL cinsi mevduatın payı (KKM dâhil) yüzde 62,3'e yükselerek dolarizasyon eğiliminde azalış gözlenmiştir. 23 Ağustos 2025'te KKM hesaplarının açma ve yenileme işlemleri sonlandırılmıştır.

Bankacılık sektörünün likidite göstergeleri, yabancı para pozisyonu ve kaldıraç oranı da sürdürülebilir seviyelerde seyretmekte olup Basel standartlarına uyumlu likidite karşılama oranı yükümlülüğü tüm bankalar tarafından yerine getirilmektedir. Ayrıca bankacılık sisteminin likidite dayanıklılığını artırmada önemli bir adım olan net istikrarlı fonlama oranı uygulaması, sektördeki likidite riskine karşı ilave güvence sağlamıştır.

Finansal istikrarın güçlenmesiyle Şubat 2025 itibarıyla 244 baz puana kadar düşen Türkiye'nin kredi risk primi (CDS), küresel ticarete artan gerilimlerin ve yurt içi gelişmelerin etkisiyle Nisan ayında 378 puan seviyelerinde seyretmiş, devam eden dönemde kaydedilen olumlu gelişmelerle 270 baz puan seviyesinin altına gerilemiştir.

Pay senedi piyasalarında, yılın ilk sekiz ayında yabancı yatırımcı ilgisi geçen yılın aynı dönemine göre toparlanma kaydetmiş ve toplam 1.950 milyon dolar düzeyinde yabancı yatırım girişi olmuştur. Söz konusu dönemde yerli yatırımcı ilgisi ılımlı düzeylerde gerçekleşerek 2025 yılı Ağustos ayı itibarıyla yerli yatırımcı sayısı 6 milyonun üzerinde kaydedilmiştir. BİST 100 Endeksinde ise yılın ilk çeyreğinde 11 bin seviyesine yaklaşılırken ilerleyen dönemlerde küresel piyasalarda yaşanan belirsizliklerin risk iştahını düşürmesine paralel olarak aşağı yönlü hareketler görülmüştür. Buna karşın enflasyonun ve faiz oranlarının gerileyeceği beklentisiyle Endekste tekrar 11 bin puan seviyelerinde yukarı yönlü seyir sürmektedir. Pay senedi piyasalarının arz tarafında ise firmaların özkaynak finansmanını yılın ilk iki ayında gerçekleştirdikleri gözlenmiştir. 2025 yılının ilk altı ayı itibarıyla yapılan 12 adet halka arzın toplam büyüklüğü 28,5 milyar TL olarak gerçekleşmiştir.

Uluslararası karşılaştırmalarda, Türkiye'nin borçluluk göstergeleri düşük seviyelerde seyretmeye devam etmektedir. Uluslararası Ödemeler Bankası (BIS) verilerine göre, 2024 yılında kamu borcunun milli gelire oranı bir önceki yıla kıyasla 4,8 puan gerileyerek yüzde 24,8 olmuştur. Bu seviye, gelişmekte olan ülkelerin yüzde 70,5'lik ve gelişmiş ülkelerin yüzde 104,7'lik ortalamalarının oldukça altındadır. Benzer şekilde hanehalkı borçluluğu da uluslararası ortalamaların belirgin biçimde altında seyretmektedir. 2024 yılında Türkiye'de hanehalkı borcunun GSYH'ya oranı bir önceki yıla göre 1,2 puan



düşerek yüzde 9,7'ye gerilemiştir. Aynı dönemde gelişmekte olan ülkelerin ortalaması yüzde 46,6, gelişmiş ülkelerin ortalaması ise yüzde 67,0 olarak gerçekleşmiştir.

Türkiye'de reel sektör borcunun GSYH'ya oranı da gelişmekte olan ülke ortalamalarının belirgin şekilde altında seyretmiştir. Nitekim 2024 yılı sonunda söz konusu oran, 2023 yılına göre 8,5 puan azalarak yüzde 38,5'e gerilemiştir. Aynı dönemde Çin hariç gelişmekte olan ülkelerde reel sektör borcunun GSYH'ya oranı yüzde 56,5 olarak gerçekleşmiştir. Ayrıca reel sektör firmalarının net döviz pozisyon açığı Haziran 2025 itibarıyla 2024 yıl sonuna göre 38 milyar dolar artış göstermiştir. Bu artışta firmaların yurt içi ve yurt dışı döviz kredilerindeki yükseliş etkili olmuştur. Kısa vadeli döviz pozisyonu fazlası ise aynı dönemde gerileyerek 4,5 milyar dolar olarak kaydedilmiştir.

2024 yılında kamu kesimi borçlanma gereğinin GSYH'ya oranı bir önceki yıla göre 0,3 puan artarak yüzde 5,8 düzeyinde gerçekleşmiştir. Aynı dönemde, AB tanımlı genel yönetim borç stokunun GSYH'ya oranı ise 4,6 puan azalış göstererek yüzde 24 düzeyinde gerçekleşmiştir.

2025 yılında merkezi yönetim bütçe açığının GSYH'ya oranının yüzde 3,6 düzeyinde gerçekleşmesi beklenmektedir. Depremlerde hasar gören bölgelerin yeniden imarı amacıyla 2025 yılında 489 milyar TL harcama yapılacağı öngörülmektedir. Bu doğrultuda, 2025 yıl sonunda deprem harcamaları hariç bütçe açığının GSYH'ya oranla yüzde 2,8 olarak gerçekleşeceği tahmin edilmektedir.

2025 yılında, bir önceki yıla göre, genel devlet toplam gelirlerinin GSYH'ya oranının 0,4 puan artması, genel devlet toplam harcamalarının ise 1,1 puan azalması beklenmektedir. Aynı dönemde, genel devlet yatırım harcamalarının 0,2 puan, transfer harcamalarının 0,9 puan azalması öngörülmektedir. Bu çerçevede, GSYH'ya oran olarak genel devlet açığının bir önceki yıla göre 1,5 puan azalarak yüzde 3,1, genel devlet faiz dışı fazlasının ise yüzde 0,3 olarak gerçekleşmesi beklenmektedir.

2025 yılında kamu kesimi genel dengesinin GSYH'nın yüzde 3,5'i oranında açık vermesi, AB tanımlı genel yönetim borç stokunun GSYH'ya oranının ise yüzde 24,6 olması beklenmektedir.

2024 yıl sonu TÜFE artış oranı %44,4 olarak gerçekleşmiştir. Ekonomi yönetimince 2025 yıl sonu TÜFE artış oranının %28,5, 2026 yıl sonu TÜFE artış oranının %16, 2027 yıl sonu TÜFE artış oranının %9, 2028 yıl sonu TÜFE artış oranının %8 olarak gerçekleşmesi hedeflenmiştir.

#### 4.3. Değerleme İşlemini Olumsuz Yönde Etkileyen veya Sınırlayan Faktörler

Değerleme işlemi olumsuz yönde etkileyen ve sınırlayan herhangi bir faktör bulunmamaktadır.


#### 4.4. Gayrimenkulün Yapısal, İnşaat Özellikleri

Yapı tarzı	Betonarme <input checked="" type="checkbox"/>	Çelik <input type="checkbox"/>	Yığma <input type="checkbox"/>	Prefabrik <input type="checkbox"/>
İnşaat Nizamı	Bitişik Nizam	Güvenlik	Var <input checked="" type="checkbox"/>	Yok <input type="checkbox"/>
Yapım yılı	1980	Otopark	Var <input type="checkbox"/>	Yok <input checked="" type="checkbox"/>
Elektrik	Şebeke	Yüzme Havuzu	Var <input type="checkbox"/>	Yok <input checked="" type="checkbox"/>
Su	Şebeke	Asansör	Var <input checked="" type="checkbox"/>	Yok <input type="checkbox"/>
Kanalizasyon	Şebeke	Yangın Merdiveni	Var <input checked="" type="checkbox"/>	Yok <input type="checkbox"/>
Doğalgaz	Şebeke	Dış Cephe	Kompozit dış cephe kaplamalı	
Su Deposu-Hid.	Şebeke	Çatı Tipi	-	
Yangın Tesisatı	Var	Jeneratör	Var <input checked="" type="checkbox"/>	Yok <input type="checkbox"/>

#### 4.5. Fiziksel Değerlemede Baz Alınan Veriler

Bölgede yer alan benzer nitelikteki taşınmazın;

- Konum ve cephe özellikleri,



- Ulaşım imkanları,
- Cephe özellikleri baz alınmıştır.

#### 4.6. Gayrimenkulün Teknik Özellikleri ve Değerlemede Baz Alınan Veriler

Konum Özelliği	: Merkezi
Yapılaşma Yoğunluğu	: % 100
Çevresel Gelişim Hızı	: Orta
Yapılaşma Türü	: Parsel Bazlı
İnşaat Tarzı	: Betonarme
İnşaat Nizamı	: Bitişik
Binanın Kat Adedi	: 11 ( Bodrum + Zemin + 8 Normal + Teras Katı)
Yapı Sınıfı	: 5/B
Deprem Bölgesi	: 2. Derece
Deprem Hasar Durumu	: Yok
Onarım/Güçlendirme	: Yok
İskan Belgesi	: 03.08.2018 tarihli ve 2018/66-5397 sayılı
Yaşı	: 46
Malzeme Durumu	: Orta
İşçilik Durumu	: Orta
Elektrik	: Şebeke
Su	: Şebeke
Kanalizasyon	: Şebeke
Otopark	: Yok
Asansör	: Var
Jeneratör	: Var
Güvenlik	: Var
Yangın Merdiveni	: Var

#### 4.7. Taşınmazın Değerine Etken Faktörler

##### Olumlu Etkenler:

- Taşınmazın köşe parselde yer alması
- Bölgenin tercih edilen, turizm ile ticari yoğunluğu yüksek olan eski ve prestijli bir bölgede bulunması
- Taşınmaza erişim imkanının alternatifli olması
- Taşınmazın yaşı


##### Olumsuz Etkenler:

- Piyasalarda yaşanan değişkenlikler
- Ülke ekonomisinde yaşanan dalgalanmalar

#### 4.8. Değerleme İşleminde Kullanılan Varsayımlar ve Bunların Kullanılma Nedenleri

Değerleme çalışmasında değer takdiri mevcut alanlar ve mevcut satışlar ile kiralamarlar dikkate alınarak yapılmıştır.

- Alıcı ve satıcı makul ve mantıklı hareket etmektedir.
- Taraflar değerlendirme konusu gayrimenkul ile ilgili her konuda tam bilgi sahibidirler ve kendilerine azami faydayı sağlayacak şekilde hareket etmektedirler.
- Gayrimenkulün satışı için makul bir süre tanınmıştır.



- Ödeme nakit veya benzeri araçlarla peşin olarak yapılmaktadır.
- Gayrimenkulün alım satım işlemi sırasında gerekebilecek finansman piyasa faiz oranları üzerinden gerçekleştirilmektedir.

#### 4.9. Değerlemede ve Proje Geliştirmede Kullanılan Yöntemler

Ülkemizde kullanılabilir olan üç farklı değerlendirme yöntemi bulunmaktadır. Bu yöntemler sırasıyla “Emsal Karşılaştırma Yaklaşımı”, “Gelir İndirgeme Yaklaşımı” ve “Maliyet Yaklaşımı” yöntemleridir.

##### 4.9.1 Emsal Karşılaştırma Yaklaşımı

Bu karşılaştırmalı yaklaşım benzer veya ikame mülklerin satışını ve ilgili piyasa verilerini dikkate alır ve karşılaştırmaya dayalı bir işlemde değer takdiri yapar. Genel olarak değerlendirme yapılan mülk, açık piyasada gerçekleştirilen benzer mülklerin satışlarıyla karşılaştırılır. İstenen fiyatlar ve verilen teklifler de dikkate alınabilir.

##### 4.9.2 Gelir İndirgeme Yaklaşımı

Taşınmazın değeri yalnızca getirmesi mümkün olan gelirlere göre saptanabiliyorsa, sürüm bedellerinin bulunması için gelir kapitalizasyonu yöntemi kullanılır. Bu yöntemde, üzerinde yapı bulunan bir taşınmazın değerinin belirlenmesinde ölçüt, elde edilebilecek net gelirdir. Bu net gelir; yapı, yapıya ilişkin diğer yapısal tesisler ve arsa payından oluşur. İlgili gayrimenkulün gelirinin yıllar itibari ile nasıl bir gelişme ve değişim izleyebileceği, gerekli çalışmalar sonucu tahmin edilerek, genel giderler, işletme maliyetleri, vergiler, işletme sermaye ihtiyaçları ve yatırım harcamaları düşüldükten sonra taşınmaz gelir değerine ulaşılır. Taşınmaz gelir değerinin yerel piyasa koşullarına uygun hale getirilmesi için gerekli artırım ve azaltım işlemleri yapılarak sürüm değeri elde edilir.

##### 4.9.3 Maliyet Yaklaşımı

Bu yöntemde var olan bir yapının günümüz ekonomik koşulları altında yeniden inşa edilme maliyeti gayrimenkulün değerlendirme için baz kabul edilir. Bu anlamda maliyet yaklaşımının ana ilkesi kullanım değeri ile açıklanabilir. Kullanım değeri ise “hiçbir şahıs ona istek duymasa veya onun değerini bilmeseyse bile malın gerçek bir değeri vardır” şeklinde tanımlanmaktadır.

Bu yöntemde gayrimenkulün önemli bir kalan ekonomik ömür beklentisine sahip olduğu kabul edilir. Bu nedenle gayrimenkulün değerinin fiziki yıpranmadan fonksiyonel ve ekonomik açıdan demode olmasından dolayı zamanla azalacağı varsayılır. Bir başka deyişle mevcut bir gayrimenkulün bina değerinin hiçbir zaman yeniden inşa etme maliyetinden fazla olamayacağı kabul edilir.

#### 4.10. Değerleme Çalışmasında Kullanılan Yöntemler ve Bu Yöntemlerin Seçilmesinin Nedenleri

Değerleme çalışmasında, taşınmaz için önemli ölçüde benzerlik taşıyan varlıkların aktif olarak işlem görmesi, önemli ölçüde benzer varlıklar ile ilgili sık yapılan güncel gözlemlenebilir işlemlerin söz konusu olması nedeniyle, değer tespitinde pazar araştırması yapılarak yeterli sayı ve nitelikte emsal bulunarak “Emsal Karşılaştırma Yaklaşımı” kullanılmıştır.

#### 4.11. Üzerinde Proje Geliştirilen Aresaların Boş Arazi ve Proje Değeri


Konu çalışma üzerinde proje geliştirilen bir arsa çalışması değildir. Bölgede müteahhit girişimi, yapılaşma bulunmamaktadır. Proje geliştirme ile ilgili herhangi bir çalışma yapılmamıştır.

#### 4.12. Nakit / Gelir Akımları Analizi

Konu çalışmaya ait nakit/gelir akışına esas çalışma yapılmış olup, raporun 6.2. maddesine detaylıca belirtilmiştir.

#### 4.13. Maliyet Oluşumları Analizi

Konu çalışma maliyet oluşumları analizine esas çalışma yapılmış olup, raporun 6.2. maddesine detaylıca belirtilmiştir.




#### 4.14. Değerlemede Esas Alınan Satış Örnekleri ve Bunların Seçilme Nedenleri

GÜNLÜK KİRALIK OTEL ODA EMSAL TABLOSU				
EMSAL NO	İLAN VEREN KİŞİ	AÇIKLAMA	SATIŞ FİYATI (₺)	ORTALAM FİYATI (₺)
1	Nıdya Otel	Değerleme konusu taşınmazlarla aynı bölgedeki otelde 15 m <sup>2</sup> alanlı olarak beyan edilen 1 adet odanın gün ve oda tipine göre sezonluk ortalama fiyatının 7.000 ₺/gün-9.000 ₺/gün arasında olduğu beyan edilmiştir. (Kahvaltı Dahil)	8.000,00 ₺	8.000,00 ₺
	212 2929060			
2	Tonight Hotel Port	Değerleme konusu taşınmazlarla aynı bölgedeki otelde 15 m <sup>2</sup> alanlı olarak beyan edilen 1 adet odanın gün ve oda tipine göre sezonluk ortalama fiyatının 8.000 ₺/gün-9.000 ₺/gün arasında olduğu beyan edilmiştir. (Kahvaltı Dahil)	8.500,00 ₺	
	212 2446666			
3	Metropolitan Hotels Bosphorus	Değerleme konusu taşınmazlarla aynı bölgedeki otelde 15 m <sup>2</sup> alanlı olarak beyan edilen 1 adet odanın gün ve oda tipine göre sezonluk ortalama fiyatının 7.500 ₺/gün-8.500 ₺/gün arasında olduğu beyan edilmiştir. (Kahvaltı Dahil)	8.000,00 ₺	
	212 3343232			
4	Miller Hotel	Değerleme konusu taşınmazlarla aynı bölgedeki otelde 15 m <sup>2</sup> alanlı olarak beyan edilen 1 adet odanın sezonluk ortalama fiyatının 7.500 ₺/gün civarında olduğu beyan edilmiştir. (Kahvaltı Dahil)	7.500,00 ₺	
	0212 2927294			

- Port Bosphorus Hotel ( Taşınmaz ) oda fiyatları gününe ve oda tipine göre değişkenlik göstermekte ve ortalama sezon fiyatının 8.000,-₺ olduğu hesaplanmıştır.
- Taşınmaza yakın konumunda bulunan otellerde yapılan araştırmada ise kahvaltı dahil gün ve oda tipine göre 6.500,-₺ ile 9.000,-₺ arasında değişkenlik gösterdiği yıllık oda fiyat ortalamasının 7.875,-₺ civarında olduğu tespit edilmiştir.

SATILIK DÜKKAN EMSALLERİ						
EMSAL NO	İLAN VEREN KİŞİ	AÇIKLAMA	SATIŞ FİYATI (₺)	PAZARLIK FİYATI (₺)	BRÜT ALAN ( m <sup>2</sup> )	BİRİM FİYAT ( ₺/ m <sup>2</sup> )
1	Tulin Gayrimenkul	Değerleme konusu taşınmazlarla aynı bölgede bulunan 120 m <sup>2</sup> kullanım alanlı olarak pazarlanan 90 m <sup>2</sup> olduğu düşünülen dükkan için 89.000.000 ₺ bedelle satılıktır. Pazarlık payı mevcuttur.	89.000.000 ₺	83.000.000 ₺	90,00 m <sup>2</sup>	922.222,22 ₺/m <sup>2</sup>
	212 6691002					
2	PB Emlak	Değerleme konusu taşınmazlarla aynı bölgede bulunan binada konumlu iş yeri 50 m <sup>2</sup> kullanım alanlı olarak pazarlanan 40 m <sup>2</sup> olduğu düşünülen dükkan 40.000.000 ₺ bedelle satılıktır. Pazarlık payı mevcuttur.	40.000.000 ₺	38.000.000 ₺	40,00 m <sup>2</sup>	950.000,00 ₺/m <sup>2</sup>
	542 4690101					

SATILIK DÜKKAN EMSAL ANALİZİ TABLOSU		
EMSAL NO	EMSAL-1	EMSAL-2
EMSAL DURUMU	SATILIK	SATILIK
NİTELİK	DÜKKAN	DÜKKAN
İLANA VEREN KİŞİ	Tulin Gayrimenkul	PB Emlak
İLANA VEREN TELEFON NO	212 6691002	542 4690101
SATIŞ FİYATI (₺)	89.000.000 ₺	40.000.000 ₺
PAZARLIK ORANI	7%	5%
PAZARLIK SONRASI FİYAT (₺)	83.000.000 ₺	38.000.000 ₺
BRÜT ALAN ( m <sup>2</sup> )	90,00 m <sup>2</sup>	40,00 m <sup>2</sup>
BİRİM FİYAT ( ₺/ m <sup>2</sup> )	922.222,22 ₺/m <sup>2</sup>	950.000,00 ₺/m <sup>2</sup>
İÇ DEKORASYON DURUMU	BENZER	BENZER
İÇ DEKORASYON DÜZELTMESİ	0%	0%
ALAN BÜYÜKLÜĞÜ	KÜÇÜK	KÜÇÜK
ALAN DÜZELTMESİ	-5%	-5%
YAPI YAŞI DURUMU	BENZER	BENZER
YAPI YAŞI DÜZELTMESİ	5%	5%
KAT DÜZELTMESİ	0%	0%
KONUM DURUMU	BENZER	BENZER
KONUM DÜZELTMESİ	0%	0%
TOPLAM DÜZELTME ORANI	0%	0%
DÜZELTME SONRASI BİRİM FİYAT ( ₺/ m <sup>2</sup> )	922.222,22 ₺/m <sup>2</sup>	950.000,00 ₺/m <sup>2</sup>
<b>ORTALAMA BİRİM FİYAT ( ₺/ m<sup>2</sup> )</b>	<b>936.111,11 ₺/m<sup>2</sup></b>	




**SATILIK BİNA EMSALLERİ**

EMSAL NO	İLAN VEREN KİŞİ	AÇIKLAMA	SATIŞ FİYATI (₺)	PAZARLIK FİYATI (₺)	BRÜT ALAN (m <sup>2</sup> )	BİRİM FİYAT (₺/m <sup>2</sup> )
1	Blue Gayrimenkul	Değerleme konusu taşınmazın yakın konumunda bulunan ticari bina 1.300 m <sup>2</sup> kullanım alanlı olarak pazarlanan 1.200 m <sup>2</sup> olduğu düşünülen bina için 280.000.000,-₺ bedel talep edilmektedir. Pazarlık payı mevcuttur.	280.000.000 ₺	270.000.000 ₺	1.200,00 m <sup>2</sup>	225.000,00 ₺/m <sup>2</sup>
	544 2301530					
2	Konut Gayrimenkul	Değerleme konusu taşınmazın yakın konumunda bulunan 6 kattan oluşan ticari bina 1.050 m <sup>2</sup> kullanım alanlı olarak pazarlanan 950 m <sup>2</sup> olduğu düşünülen bina için 225.000.000,-₺ bedel talep edilmektedir. Pazarlık payı mevcuttur.	225.000.000 ₺	215.000.000 ₺	950,00 m <sup>2</sup>	226.315,79 ₺/m <sup>2</sup>
	212 2518787					
3	Acarkent Emlak	Değerleme konusu taşınmazın yakın konumunda bulunan 6 kattan oluşan ticari bina 1.475 m <sup>2</sup> kullanım alanlı olarak pazarlanan 1.300 m <sup>2</sup> olduğu düşünülen bina için 298.000.000,-₺ bedel talep edilmektedir. Pazarlık payı mevcuttur.	298.000.000 ₺	285.000.000 ₺	1.300,00 m <sup>2</sup>	219.230,77 ₺/m <sup>2</sup>
	532 5223257					
4	Zuhal Açıl Emlak	Değerleme konusu taşınmazın yakın konumunda bulunan 5 kattan oluşan ticari bina 830 m <sup>2</sup> kullanım alanlı olarak pazarlanan 800 m <sup>2</sup> olduğu düşünülen bina için 185.000.000,-₺ bedel talep edilmektedir. Pazarlık payı mevcuttur.	185.000.000 ₺	175.000.000 ₺	800,00 m <sup>2</sup>	218.750,00 ₺/m <sup>2</sup>
	530 5255127					
5	Platin Emlak	Değerleme konusu taşınmazın yakın konumunda bulunan 7 kattan oluşan ticari bina 1.300 m <sup>2</sup> kullanım alanlı olarak pazarlanan 1.250 m <sup>2</sup> olduğu düşünülen bina için 296.000.000,-₺ bedel talep edilmektedir. Pazarlık payı mevcuttur.	296.000.000 ₺	280.000.000 ₺	1.250,00 m <sup>2</sup>	224.000,00 ₺/m <sup>2</sup>
	555 3673390					

**BİNA EMSAL ANALİZİ TABLOSU**

EMSAL NO	EMSAL-1	EMSAL-2	EMSAL-3	EMSAL-4	EMSAL-5
EMSAL DURUMU	SATILIK	SATILIK	SATILIK	SATILIK	SATILIK
NİTELİK	BİNA	BİNA	BİNA	BİNA	BİNA
İLANA VEREN KİŞİ	Blue Gayrimenkul	Konut Gayrimenkul	Acarkent Emlak	Zuhal Açıl Emlak	Platin Emlak
İLANA VEREN TELEFON NO	544 2301530	212 2518787	532 5223257	530 5255127	555 3673390
İMAR DURUMU	TİCARET	TİCARET	TİCARET	TİCARET	TİCARET
SATIŞ FİYATI (₺)	280.000.000 ₺	225.000.000 ₺	298.000.000 ₺	185.000.000 ₺	296.000.000 ₺
PAZARLIK ORANI	4%	4%	4%	5%	5%
PAZARLIK SONRASI FİYAT (₺)	270.000.000 ₺	215.000.000 ₺	285.000.000 ₺	175.000.000 ₺	280.000.000 ₺
BİNA ALANI (m <sup>2</sup> )	1.200,00 m <sup>2</sup>	950,00 m <sup>2</sup>	1.300,00 m <sup>2</sup>	800,00 m <sup>2</sup>	1.250,00 m <sup>2</sup>
BİRİM FİYAT (₺/m <sup>2</sup> )	225.000,00 ₺/m <sup>2</sup>	226.315,79 ₺/m <sup>2</sup>	219.230,77 ₺/m <sup>2</sup>	218.750,00 ₺/m <sup>2</sup>	224.000,00 ₺/m <sup>2</sup>
İÇ DEKORASYON DURUMU	BENZER	BENZER	BENZER	BENZER	BENZER
İÇ DEKORASYON DURUMU DÜZELTMESİ	0%	0%	0%	0%	0%
ALAN BÜYÜKLÜĞÜ	BENZER	BENZER	BENZER	BENZER	BENZER
ALAN DÜZELTMESİ	0%	0%	0%	0%	0%
YAPI YAŞ DURUMU	BENZER	BENZER	BENZER	BENZER	BENZER
YAŞ DÜZELTMESİ	0%	0%	0%	0%	0%
TİCARİ YOĞUNLUK	BENZER	BENZER	BENZER	BENZER	BENZER
YOĞUNLUK DÜZELTMESİ	0%	0%	0%	5%	0%
KONUM DURUMU	CADDE	CADDE	CADDE	CADDE	CADDE
KONUM DÜZELTMESİ	0%	0%	0%	0%	0%
TOPLAM DÜZELTME ORANI	0%	0%	0%	5%	0%
DÜZELTME SONRASI BİRİM FİYAT (₺/m <sup>2</sup> )	225.000,00 ₺/m <sup>2</sup>	226.315,79 ₺/m <sup>2</sup>	219.230,77 ₺/m <sup>2</sup>	229.687,50 ₺/m <sup>2</sup>	224.000,00 ₺/m <sup>2</sup>
ORTALAMA BİRİM FİYAT (₺/m <sup>2</sup> )	224.846,81 ₺/m <sup>2</sup>				




**KİRALIK BİNA EMSALLERİ**

EMSAL NO	İLAN VEREN KİŞİ	AÇIKLAMA	KİRA FİYATI (₺)	PAZARLIK FİYATI (₺)	BRÜT ALAN (m <sup>2</sup> )	BİRİM FİYAT (₺/m <sup>2</sup> )
1	KW CADDE EMLAK	Değerleme konusu taşınmazın yakın konumunda bulunan 5 kattan oluşan ticari binadır. Emsal 510 m <sup>2</sup> kullanım alanlı olarak pazarlanan 400 m <sup>2</sup> olduğu düşünülen bina için aylık 400.000,-TL bedel talep edilmektedir. Pazarlık payı mevcuttur.	400.000 ₺	370.000 ₺	400,00 m <sup>2</sup>	925,00 ₺/m <sup>2</sup>
	532 4813243					
2	YILDIZ GAYRİMENKUL	Değerleme konusu taşınmazın yakın konumunda bulunan 7 kattan oluşan ticari binadır. Emsal 600 m <sup>2</sup> kullanım alanlı olarak pazarlanan 475 m <sup>2</sup> olduğu düşünülen bina için aylık 480.000,-TL bedel talep edilmektedir. Pazarlık payı mevcuttur.	480.000 ₺	435.000 ₺	475,00 m <sup>2</sup>	915,79 ₺/m <sup>2</sup>
	212 3616176					
3	TERRA EMLAK	Değerleme konusu taşınmazın yakın konumunda bulunan 8 kattan oluşan ticari binadır. Emsal 800 m <sup>2</sup> kullanım alanlı olarak pazarlanan 600 m <sup>2</sup> olduğu düşünülen bina için aylık 580.000,-TL bedel talep edilmektedir. Pazarlık payı mevcuttur.	580.000 ₺	550.000 ₺	600,00 m <sup>2</sup>	916,67 ₺/m <sup>2</sup>
	532 3240549					

**BİNA EMSAL ANALİZİ TABLOSU**

EMSAL NO	EMSAL-1	EMSAL-2	EMSAL-3
EMSAL DURUMU	KİRALIK	KİRALIK	KİRALIK
NİTELİK	BİNA	BİNA	BİNA
İLANA VEREN KİŞİ	KW CADDE EMLAK	YILDIZ GAYRİMENKUL	TERRA EMLAK
İLANA VEREN TELEFON NO	532 4813243	212 3616176	532 3240549
İMAR DURUMU	TİCARET	TİCARET	TİCARET
SATIŞ FİYATI (₺)	400.000 ₺	480.000 ₺	580.000 ₺
PAZARLIK ORANI	8%	9%	5%
PAZARLIK SONRASI FİYAT (₺)	370.000 ₺	435.000 ₺	550.000 ₺
BİNA ALANI (m <sup>2</sup> )	400,00 m <sup>2</sup>	475,00 m <sup>2</sup>	600,00 m <sup>2</sup>
BİRİM FİYAT (₺/m <sup>2</sup> )	925,00 ₺/m <sup>2</sup>	915,79 ₺/m <sup>2</sup>	916,67 ₺/m <sup>2</sup>
İÇ DEKORASYON DURUMU	BENZER	BENZER	BENZER
İÇ DEKORASYON DURUMU DÜZELTMESİ	0%	0%	0%
ALAN BÜYÜKLÜĞÜ	BENZER	BENZER	BENZER
ALAN DÜZELTMESİ	0%	0%	0%
YAPI YAŞ DURUMU	BENZER	BENZER	BENZER
YAŞ DÜZELTMESİ	0%	0%	0%
TİCARİ YOĞUNLUK	BENZER	BENZER	BENZER
YOĞUNLUK DÜZELTMESİ	0%	0%	0%
KONUM DURUMU	CADDE	CADDE	CADDE
KONUM DÜZELTMESİ	0%	0%	0%
TOPLAM DÜZELTME ORANI	0%	0%	0%
DÜZELTME SONRASI BİRİM FİYAT (₺/m <sup>2</sup> )	925,00 ₺/m <sup>2</sup>	915,79 ₺/m <sup>2</sup>	916,67 ₺/m <sup>2</sup>
<b>ORTALAMA BİRİM FİYAT (₺/m<sup>2</sup>)</b>	<b>919,15 ₺/m<sup>2</sup></b>		




ARAZİ EMSAL ANALİZİ TABLOSU			
EMSAL NO	EMSAL-1	EMSAL-2	EMSAL-3
EMSAL DURUMU	SATILIK	SATILIK	SATILIK
NİTELİK	ARSA	ARSA	ARSA
İLANA VEREN KİŞİ	REMAX HANE EMLAK	MUSTAFA BAYRAKTAR EMLAK	KULDEBİ EMLAK
İLANA VEREN TELEFON NO	212 2887777	532 4635374	212 2937956
İMAR DURUMU	TİCARET	TİCARET	TİCARET
SATIŞ FİYATI ( ₺ )	85.000.000 ₺	235.000.000 ₺	46.000.000 ₺
PAZARLIK ORANI	6%	6%	9%
PAZARLIK SONRASI FİYAT ( ₺ )	80.000.000 ₺	220.000.000 ₺	42.000.000 ₺
ARAZİ ALANI ( m <sup>2</sup> )	168,00 m <sup>2</sup>	391,00 m <sup>2</sup>	155,00 m <sup>2</sup>
BİRİM FİYAT ( ₺/ m <sup>2</sup> )	476.190,48 ₺/m <sup>2</sup>	562.659,85 ₺/m <sup>2</sup>	270.967,74 ₺/m <sup>2</sup>
TOPOĞRAFİK DURUMU	BENZER	BENZER	BENZER
TOPOĞRAFİK DURUM DÜZELTMESİ	15%	15%	10%
ALAN BÜYÜKLÜĞÜ	KÜÇÜK	KÜÇÜK	KÜÇÜK
ALAN DÜZELTMESİ	-20%	-20%	-20%
YAPILAŞMA DURUMU	BENZER	BENZER	ÇOK SEYREK
YAPILAŞMA DÜZELTMESİ	0%	0%	35%
LEJANT DURUMU	KÖTÜ	KÖTÜ	KÖTÜ
LEJANT DÜZELTMESİ	20%	15%	15%
KONUM DURUMU	DAHA KÖTÜ	DAHA KÖTÜ	DAHA KÖTÜ
KONUM DÜZELTMESİ	40%	35%	35%
TOPLAM DÜZELTME ORANI	55%	45%	75%
DÜZELTME SONRASI BİRİM FİYAT ( ₺/ m <sup>2</sup> )	738.095,24 ₺/m <sup>2</sup>	815.856,78 ₺/m <sup>2</sup>	474.193,55 ₺/m <sup>2</sup>
<b>ORTALAMA BİRİM FİYAT ( ₺/ m<sup>2</sup> )</b>	<b>676.048,52 ₺/m<sup>2</sup></b>		

Elde edilen emsal bilgileri dikkate alındığında, değerlendirme konusu taşınmazın yer aldığı bölgede benzer ticari ünitelerin metrekare birim satış değerlerinin, taşınmazın konumu, cephesi, büyüklüğü gibi öz niteliklerine göre farklılıklar gösterdiği tespit edilmiştir.

Taşınmazın değerlemesinde, bölgede elde edilen güncel emsal bilgileri, konumu, kullanım alanı, mülkiyet durumu, amacına uygun kullanılabilirliği, fiziksel özellikleri, cephesi, altyapı ve ulaşım imkanları, emsallerin pazarlık payları gibi etkenler göz önüne alınarak değer tespiti yapılmıştır. Emsal karşılaştırma yaklaşımında emsal olarak alınan gayrimenkullerin ve değerlendirme yapılan taşınmazın tamamen aynı özelliklere sahip olmaması, yapı inşaat malzemesi, arsa alanı, konum ve şerefiye farkı göz önünde bulundurulmuş takdir edilen birim değerinde bu doğrultuda düzeltme yapılmıştır. Emsal Karşılaştırma Analizinde; pazarlık payı %5 ile %20 aralığında kabul edilmiştir. Taşınmazın değerlendirilmesinde kullanılan

SATILIK ARSA EMSALLERİ						
EMSAL NO	İLAN VEREN KİŞİ	AÇIKLAMA	KİRA FİYATI ( ₺ )	PAZARLIK FİYATI ( ₺ )	BRÜT ALAN ( m <sup>2</sup> )	BİRİM FİYAT ( ₺/ m <sup>2</sup> )
1	Remax Hane Emlak	Değerleme konusu taşınmaza yakın konumda yer alan, beyan edilene göre bitişik nizam konut imarlı, 168 m <sup>2</sup> yüz ölçüme sahip arsa 85.000.000,-₺ bedelle pazarlıklı olarak satılıktır.	85.000.000 ₺	80.000.000 ₺	168,00 m <sup>2</sup>	476.190,48 ₺/m <sup>2</sup>
	212 2887777					
2	Mustafa Bayraktar Emlak	Değerleme konusu taşınmaza yakın konumda yer alan, beyan edilene göre bitişik nizam Konut + Ticaret imarlı, 391 m <sup>2</sup> yüz ölçüme sahip arsa 235.000.000,-₺ bedelle pazarlıklı olarak satılıktır.	235.000.000 ₺	220.000.000 ₺	391,00 m <sup>2</sup>	562.659,85 ₺/m <sup>2</sup>
	532 4635374					
3	Kuldebi Emlak	Değerleme konusu taşınmaza yakın konumda yer alan, beyan edilene göre bitişik nizam Turizm + Ticaret imarlı, 155 m <sup>2</sup> yüz ölçüme sahip arsa 46.000.000,-₺ bedelle pazarlıklı olarak satılıktır.	46.000.000 ₺	42.000.000 ₺	155,00 m <sup>2</sup>	270.967,74 ₺/m <sup>2</sup>
	212 2937956					

şerefiye kriterleri ve metrekare birim fiyatları Raporun 6.2 'inci bölümünde açıklanmıştır.



#### **4.15. Kira Değeri Analizi ve Kullanılan Veriler**

Bu yöntemde pazar bilgilerinden faydalanılmış, bölgede yakın dönemde kiraya çıkartılmış veya kiralanmış benzer gayrimenkuller dikkate alınarak pazar değerini etkileyebilecek kriterler çerçevesinde fiyat ayarlaması yapılmış ve konu gayrimenkul/gayrimenkuller için birim kira değeri belirlenmiştir.

#### **4.16. Gayrimenkul ve Buna Bağlı Hakların Hukuki Durumunun Analizi**

Değerlemeye konusu taşınmaza ilişkin her herhangi bir olumsuz hukuki durum söz konusu değildir.

#### **4.17. Boş Arazi ve Geliştirilmiş Proje Değeri Analizi, Kullanılan Veriler, Varsayımlar ve Sonuçlar**

Değerleme konusu gayrimenkullerden 57 ada, 14 parsel olan taşınmaz "10 Katlı Betonarme Otel Ofis İşyeri ve Arsası" vasıflı ana taşınmaz içerisinde yer alan "Otel" nitelikli 1 numaralı bağımsız bölüm ve 2 numaralı bağımsız bölüm olan "İş Yeri" nitelikli olup, mevcut imar durumu doğrultusunda projelerin yapılması ve yapılması en verimli kullanımı olacaktır.

#### **4.18. Gayrimenkulün En Etkin ve Verimli Kullanım Analizi**


Niteliği gereği değerlendirme konusu taşınmazın kat irtifakı kurulması durumunda imar durumuna göre kullanımının en etkin ve verimli kullanım olacağı düşünülmektedir.

#### **4.19. Müşterek veya Bölünmüş Kısımların Değerleme Analizi**

Taşınmaz tam hisseye sahip olup, Müşterek veya Bölünmüş Kısımlara Esas Değerleme Analizi söz konusu değildir.

#### **4.20 Hasılat paylaşımı veya kat karşılığı yöntemi ile yapılacak projelerde emsal pay oranları**

Hasılat paylaşımı veya kat karşılığı yöntemi söz konusu değildir.




## Bölüm 5

### ANALİZ SONUÇLARININ DEĞERLENDİRİLMESİ

- 5.1 Değerleme Metodlarının ve Analizlerinin Uyumulaştırılması, Nedenleri
- 5.2 Asgari Bilgilerden Raporda Yer Verilmeyenlerin Gerekçeleri
- 5.3 Gayrimenkulün Yasal Gereklilikleri, İzin ve Belgelerinin Durumu İle İlgili Genel Görüş
- 5.4 Gayrimenkulün, Gayrimenkul Yatırım Ortaklığına Portföyüne Alınmasında Sermaye Piyasası Mevzuatı Çerçevesinde, Bir Engel Olup-Olmadığı İle İlgili Görüş

FORM  
GAYRİMENKUL DEĞERLEME VE  
DANIŞMANLIK A.Ş.



## 5. ANALİZ SONUÇLARININ DEĞERLENDİRİLMESİ

### 5.1. Değerleme Metotlarının ve Analizlerinin Uyumlaştırılması, Nedenleri

Taşınmazın değerlemesinde, bölgede elde edilen güncel emsal bilgileri, konumu, kullanım alanı, mülkiyet durumu, amacına uygun kullanılabilirliği, fiziksel özellikleri, cephesi, altyapı ve ulaşım imkanları, emsallerin pazarlık payları gibi etkenler göz önüne alınarak değer tespiti yapılmıştır. Emsal karşılaştırma yaklaşımında emsal olarak alınan gayrimenkullerin ve değerlemesi yapılan taşınmazın tamamen aynı özelliklere sahip olmaması, yapı inşaat malzemesi, arsa alanı, konum ve şerefiye farkı göz önünde bulundurulmuştur.

### 5.2. Asgari Bilgilerden Raporda Yer Verilmeyenlerin Gerekçeleri

Tüm gerekçeler ilgili konu başlıklarının altında açıklanmıştır.

### 5.3. Gayrimenkulün Yasal Gereklilikleri, İzin ve Belgelerinin Durumu İle İlgili Genel Görüş

Beyoğlu Belediyesi İmar Arşivinde taşınmaza ait, 1 adet otel ve 1 adet iş yeri için olmak üzere toplamda 7.613,14 m2 alan için düzenlenmiş 06.01.2017 tarihli 2017/01-02 numaralı tadilat yapı ruhsatı, 1 adet otel ve 1 adet iş yeri için olmak üzere toplamda 7.019,45 m2 alan için düzenlenmiş 23.01.2018 tarihli 2018/01-13 numaralı tadilat yapı ruhsatı ve 03.03.2018 tarihli 2018/66-5397 numaralı yapı kullanma izin belgeleri incelenmiştir.

### 5.4. Gayrimenkulün, Gayrimenkul Yatırım Ortaklıkları Portföyüne Alınmasında Sermaye Piyasası Mevzuatı Çerçevesinde, Bir Engel Olup-Olmadığı İle İlgili Görüş


Taşınmazların Sermaye Piyasası Kurulu'nun 02.01.2019 tarihli resmi gazetede yayınlanan Gayrimenkul Yatırım Ortaklıklarına İlişkin Esaslar Tebliği (III-48.1)'nde Değişiklik Yapılmasına Dair Tebliğ (III-48.1.Ç) Madde 22 uyarınca;

“a) (Değişik:RG-9/10/2020-31269) Alım satım kârı veya kira geliri elde etmek amacıyla; arsa, arazi, konut, ofis, alışveriş merkezi, otel, lojistik merkezi, depo, park, hastane ve benzeri her türlü gayrimenkulü satın alabilir, satabilir, kiralayabilir, kiraya verebilir ve satın almayı veya satmayı vaad edebilirler. Şu kadar ki münhasıran altyapı yatırım ve hizmetlerinden oluşan portföyü işletecek ortaklıklar sadece altyapı yatırım ve hizmet konusu olan gayrimenkuller ile ilgili olan işlemleri gerçekleştirebilir. “

“b) Portföylerine alınacak her türlü bina ve benzeri yapılara ilişkin olarak yapı kullanma izninin alınmış ve kat mülkiyetinin tesis edilmiş olması zorunludur. Ancak, mülkiyeti tek başına ya da başka kişilerle birlikte ortaklığa ait olan otel, alışveriş merkezi, iş merkezi, hastane, ticari depo, fabrika, ofis binası ve şube gibi yapıların, tamamının veya bölümlerinin yalnızca kira geliri elde etme amacıyla kullanılması halinde, anılan yapıya ilişkin olarak yapı kullanma izninin alınması ve tapu senedinde belirtilen niteliğinin taşınmazın mevcut durumuna uygun olması yeterli kabul edilir. Ayrıca, 3/5/1985 tarihli ve 3194 sayılı İmar Kanunu'nun geçici 16 ncı maddesi kapsamında yapı kayıt belgesi alınmış olması, bu fıkrada yer alan yapı kullanma izninin alınmış olması şartının yerine getirilmesi için yeterli kabul edilir.”

“c) Portföylerine ancak üzerinde ipotek bulunmayan veya gayrimenkulün değerini doğrudan ve önemli ölçüde etkileyecek nitelikte herhangi bir takyidat şerhi olmayan gayrimenkuller ile gayrimenkule dayalı haklar dahil edilebilir. Bu hususta 30 uncu madde hükümleri saklıdır.” olarak geçmektedir.

Taşınmazın tapu senedinde belirtilen niteliğinin taşınmazın mevcut kullanımına uygun olması sebebiyle GYO portföyünde “Bina” olarak değerlendirilmesinde herhangi bir engel bulunmamaktadır.




## Bölüm 6

### SONUÇ

- 6.1. Sorumlu Değerleme Uzmanın Sonuç Cümlesi
- 6.2. Peşin satış fiyatı esas alınarak, Türk Lirası üzerinden nihai değer takdirinin yapılması,
- 6.3. Değerlemenin katma değer vergisi hariç yapılması ve ilgili katma değer vergisi tutarının da eklenerek toplam değere ulaşılması,
- 6.4. Gayrimenkul projelerinin değerlendirilmesinde, projenin değerlendirme tarihi itibarıyla bitirilmiş olması varsayımı ile Türk Lirası üzerinden ve ayrıca değerlendirme tarihi itibarıyla tamamlanmış kısmının arsa değeri dâhil Türk Lirası üzerinden değerinin takdir edilmesi.

FORM  
GAYRİMENKUL DEĞERLEME VE  
DANIŞMANLIK A.Ş.



## 6. SONUÇ

### 6.1. Sorumlu Değerleme Uzmanının Sonuç Cümlesi

Taşınmazın değerlemesinde emsal karşılaştırma metodu yaklaşımının kullanılması uygun bulunmuş, diğer yöntemler imar mevzuatı çerçevesinde değerlendirilememiştir. Değerleme konusu taşınmazın konumu, çevresel özellikleri, yasal ve güncel durumu, günün geçerli piyasa rayiç fiyatlarına göre oluşturulan satış kabiliyeti ve emsal fiyatları göz önüne alınarak değerlendirme yapılmıştır. Taşınmazın nihai değeri, "Gelir İndirgeme Yaklaşımı"nda ulaşılan değer baz alınmıştır. Taşınmazın satış kabiliyeti "SATILABİLİR" durumdadır.

Değerleme konusu taşınmazlar "10 Katlı Betonarme Otel Ofis İşyeri ve Arsası" vasıflı ana taşınmaz içerisinde yer alan "Otel" nitelikli 1 numaralı bağımsız bölüm ve "İş Yeri" niteliğindeki 2 numaralı bağımsız bölümdür. Binanın tamamı "Gelir İndirgeme Yaklaşımı"nda ulaşılan değer baz alınarak toplam değer takdir edilmiştir.

### 6.2. Peşin Satış Fiyatı Esas Alınarak, Türk Lirası Üzerinden Nihai Değer Takdirinin Yapılması

#### Maliyet Yaklaşımı

Pazar Yaklaşımı çerçevesinde, değerlendirme konusu taşınmaz üzerinde yapılması planlanan bağımsız bölümlerin özellikleri dikkate alınarak, piyasada yakın zamanda alım-satımına konu olmuş/satılık vaziyette olan emsal araştırmaları doğrultusunda değer takdiri yapılmıştır. Taşınmazın mevcut durumu, konum özellikleri dikkate alınarak değer takdir edilmiştir.

#### Kullanılan Kriterler

Bölgede yer alan satılık ticari nitelikli taşınmaz incelenmiş ve emlakçı görüşlerine de başvurulmuştur. Değerlemeye konu taşınmazın Beyoğlu Belediyesi İmar Müdürlüğünde imar durumu incelenmiştir. Şerefiye çalışmasına konu olan taşınmaz için öncelikli olarak benzer tipte avantajlı-dezavantajlı arsalar göz önünde bulundurulmuş değerlere etki edebilecek kriterler belirlenmiştir.

Çevre, Şehircilik ve İklim Değişikliği Bakanlığı tarafından yayımlanan "Mimarlık ve Mühendislik Hizmet Bedellerinin Hesabında Kullanılacak 2026 Yılı Yapı Yaklaşık Birim Maliyetleri Hakkında Tebliğ" uyarınca, V. Sınıf (B) Grubu yapılar için belirlenen yaklaşık birim maliyet 43.850,-₺/m<sup>2</sup>'dir. Ancak, Bakanlık tarafından yayınlanan tebliğin 2026 yılına ilişkin birim maliyet Ocak ayında açıklandığı için, güncel piyasa koşullarıyla uyumlu hale getirilmesi amacıyla gerekli revizyon yapılmış olup, yapının malzeme kalitesi, işçilik düzeyi vb. özellikleri dikkate alındığında yapı maliyeti amortismansız 65.000,-₺/m<sup>2</sup> olarak, bodrum katlar için amortismansız 45.000 ₺/m<sup>2</sup> olarak dikkate alınmıştır.

MALİYET ANALİZİNE GÖRE HESAP DETAYI					
AÇIKLAMA	ALAN	BİRİM DEĞER	AMORTİSMAN	AMORTİSMANLI BİRİM FİYAT	DEĞER
ARSA	1.196,50 m <sup>2</sup>	675.000 ₺/m <sup>2</sup>	-	-	807.640.000,00 ₺
YAPI ( BODRUM KATLAR )	553 m <sup>2</sup>	45.000 ₺/m <sup>2</sup>	5,00%	42.750 ₺/m <sup>2</sup>	23.640.000,00 ₺
YAPI ( DİĞER KATLAR )	6.466 m <sup>2</sup>	65.000 ₺/m <sup>2</sup>	5,00%	61.750 ₺/m <sup>2</sup>	399.275.000,00 ₺
ŞEREFİYE					-
<b>TOPLAM DEĞER</b>					<b>1.325.000.000 ₺</b>

#### Gelir Yaklaşımı

#### Gelir Yönteminde Kullanılan Veriler

<p>Otel Oda Sayısı : 118            Günlük Oda Geliri : 8.000 ₺/Gün            Yıllık Doluluk Oranı : %75            Diğer Gelirler Oranı: %17,5            Genel İşletme Gideri Oranı : %45            NBD İndirgeme Oranı : % 24            İlk Yıl Artış Oranı: %10            İkinci Yıl Artış Oranı: %15            Diğer Yıllar Ortalama Artış Oranı: %20</p>	<p>Artık Değer (Dönem Sonu Değer) =Son Yıl Giderlerden            Arındırılmış Net Kar X 10 Yıllık Kapitalizasyon</p>
---	---



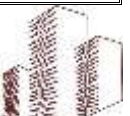
GELİR İNDİRGEME YÖNTEMİNE GÖRE DEĞER TESPİT TABLOSU (TL)												
YILLAR	-	1. YIL	2. YIL	3. YIL	4. YIL	5. YIL	6. YIL	7. YIL	8. YIL	9. YIL	10. YIL	TOPLAM (TL)
<b>GELİRLER</b>												
Otel Oda Sayısı	118	118	118	118	118	118	118	118	118	118	118	
Günlük Oda Geliri	8.000,00 ₺	8.800,00 ₺	10.120,00 ₺	12.144,00 ₺	14.572,80 ₺	17.487,36 ₺	20.984,83 ₺	25.181,80 ₺	30.218,16 ₺	36.261,79 ₺	43.514,15 ₺	
Otelin Faal Olduğu Gün Sayısı	365	365	365	365	365	365	365	365	365	365	365	
Ortalama Yıllık Doluluk Oranı****	75%	75%	75%	75%	75%	75%	75%	75%	75%	75%	75%	
Otel Brüt Oda Geliri*		284.262.000,00 ₺	326.901.300,00 ₺	392.281.560,00 ₺	470.737.872,00 ₺	564.885.446,40 ₺	677.862.535,68 ₺	813.435.042,82 ₺	976.122.051,38 ₺	1.171.346.461,66 ₺	1.405.615.753,99 ₺	7.083.450.023,92 ₺
Diğer Gelirler**	17,50%	49.745.850,00 ₺	57.207.727,50 ₺	68.649.273,00 ₺	82.379.127,60 ₺	98.854.953,12 ₺	118.625.943,74 ₺	142.351.132,49 ₺	170.821.358,99 ₺	204.985.630,79 ₺	245.982.756,95 ₺	1.239.603.754,19 ₺
Dükkan Gelirleri	3.925.000	5.102.500	6.633.250	8.623.225	11.210.193	14.573.250	18.945.225	24.628.793	32.017.431	41.622.660	43.703.793	
Dönem sonunda oluşacak artık değer												8.569.459.757,10 ₺
<b>TOPLAM GELİRLER</b>		<b>339.110.350,00 ₺</b>	<b>390.742.277,50 ₺</b>	<b>469.554.058,00 ₺</b>	<b>564.327.192,10 ₺</b>	<b>678.313.649,77 ₺</b>	<b>815.433.704,75 ₺</b>	<b>980.414.968,23 ₺</b>	<b>1.178.960.841,17 ₺</b>	<b>1.417.954.752,48 ₺</b>	<b>10.264.762.061,08 ₺</b>	<b>16.892.513.535,20 ₺</b>
<b>GİDERLER</b>												
İşletme Giderleri Oranı	45%	45%	45%	45%	45%	45%	45%	45%	45%	45%	45%	
İşletme Giderleri Tutarı		152.599.657,50 ₺	175.834.024,88 ₺	211.299.326,10 ₺	253.947.236,45 ₺	305.241.142,40 ₺	366.945.167,14 ₺	441.186.735,70 ₺	530.532.378,53 ₺	638.079.638,62 ₺	743.219.329,92 ₺	
Otel Yenileme Gideri		33.911.035,00 ₺	39.074.227,75 ₺	46.955.405,80 ₺	56.432.719,21 ₺	67.831.364,98 ₺	72.579.560,53 ₺	77.660.129,76 ₺	83.096.338,85 ₺	88.913.082,56 ₺	95.136.998,34 ₺	
<b>TOPLAM GİDERLER</b>		<b>186.510.692,50 ₺</b>	<b>214.908.252,63 ₺</b>	<b>258.254.731,90 ₺</b>	<b>310.379.955,66 ₺</b>	<b>373.072.507,37 ₺</b>	<b>439.524.727,66 ₺</b>	<b>518.846.865,47 ₺</b>	<b>613.628.717,37 ₺</b>	<b>726.992.721,18 ₺</b>	<b>838.356.328,26 ₺</b>	<b>4.480.475.500,00 ₺</b>
<b>NET NAKİT AKIŞI</b>												
		152.599.657,50 ₺	175.834.024,88 ₺	211.299.326,10 ₺	253.947.236,45 ₺	305.241.142,40 ₺	375.908.977,09 ₺	461.568.102,77 ₺	565.332.123,80 ₺	690.962.031,30 ₺	9.426.405.732,81 ₺	12.412.038.035,20 ₺
İNDİRGEME KAT SAYISI***	24,0%	0,8065	0,65036	0,5245	0,4230	0,3411	0,2751	0,2218	0,1789	0,1443	0,1164	
<b>NET BUGÜNKÜ DEĞER</b>		<b>123.064.239,92 ₺</b>	<b>114.356.155,62 ₺</b>	<b>110.823.804,85 ₺</b>	<b>107.412.976,25 ₺</b>	<b>104.120.116,28 ₺</b>	<b>103.407.630,38 ₺</b>	<b>102.396.235,99 ₺</b>	<b>101.141.684,56 ₺</b>	<b>99.691.703,44 ₺</b>	<b>1.096.804.635,25 ₺</b>	<b>2.063.219.182,54 ₺</b>
<b>NET BUGÜNKÜ DEĞER - TL</b>		<b>2.063.220.000,00 ₺</b>										

HESAP DETAYI			
NİTELİK	ALAN	BİRİM DEĞER	DEĞER
<b>İŞ YERİ</b>	148,00 m <sup>2</sup>	936.111 ₺/m <sup>2</sup>	138.544.444,44 ₺
<b>OTEL DEĞERİ</b>	6.871,00 m <sup>2</sup>	280.116 ₺/m <sup>2</sup>	1.924.675.555,56 ₺
<b>TOPLAM DEĞER</b>			<b>2.063.220.000 ₺</b>

YASAL/MEVCUT DURUM KİRA DEĞERİ			
AÇIKLAMA	ALAN	BİRİM FİYAT	KAT KİRA DEĞERİ
<b>1.BODRUM</b>	553 m <sup>2</sup>	565 ₺/m <sup>2</sup>	312.700,00 ₺
<b>ZEMİN</b>	709 m <sup>2</sup>	2.542 ₺/m <sup>2</sup>	1.802.000,00 ₺
<b>1.NORMAL</b>	640 m <sup>2</sup>	1.002 ₺/m <sup>2</sup>	641.300,00 ₺
<b>2.NORMAL</b>	640 m <sup>2</sup>	828 ₺/m <sup>2</sup>	530.000,00 ₺
<b>3.NORMAL</b>	651 m <sup>2</sup>	708 ₺/m <sup>2</sup>	461.100,00 ₺
<b>4.NORMAL</b>	678 m <sup>2</sup>	680 ₺/m <sup>2</sup>	461.100,00 ₺
<b>5.NORMAL</b>	678 m <sup>2</sup>	618 ₺/m <sup>2</sup>	418.700,00 ₺
<b>6.NORMAL</b>	678 m <sup>2</sup>	618 ₺/m <sup>2</sup>	418.700,00 ₺
<b>7.NORMAL</b>	678 m <sup>2</sup>	618 ₺/m <sup>2</sup>	418.700,00 ₺
<b>8.NORMAL</b>	543 m <sup>2</sup>	615 ₺/m <sup>2</sup>	333.900,00 ₺
<b>ÇATI</b>	571 m <sup>2</sup>	483 ₺/m <sup>2</sup>	275.600,00 ₺
<b>YASAL MEVCUT DURUM KİRA TOPLAMI</b>			<b>6.075.400,00 ₺</b>

Taşınmazın yakın çevresinde yapılan piyasa araştırmaları sonucunda; benzer nitelikli taşınmazlara ait kapitalizasyon oranlarının genellikle %3,50 - %4,50 civarında gerçekleştiği tespit edilmiştir. Bölgenin ulaşım olanakları, altyapı durumu, sosyo-ekonomik yapısı, kiralama potansiyeli ve taşınmazın konumu dikkate alındığında; değerlendirme konusu taşınmaz için piyasa koşullarına uygun kapitalizasyon oranı %4,00 olarak kabul edilmiştir.

GELİR YÖNTEMİNE GÖRE TAŞINMAZIN TOPLAM DEĞERİ	
TAŞINMAZIN ALANI	7.019,00 m <sup>2</sup>
TAŞINMAZIN KİRA BİRİM FİYATI	865,56 ₺/m <sup>2</sup>
TAŞINMAZIN AYLIK KİRASİ	6.075.400 ₺/Ay
TAŞINMAZIN YILLIK KİRASİ	72.904.800 ₺/Yıl
BÖLGE CAP-RATE	4,00%
<b>GELİR YÖNTEMİNE ESAS TOPLAM DEĞERİ</b>	<b>1.822.620.000 ₺</b>
<b>TAKDİR EDİLMİŞ DEĞER</b>	<b>1.822.620.000 ₺</b>



### 6.3. Değerlemenin Katma Değer Vergisi Hariç Yapılması ve İlgili Katma Değer Vergisi Tutarının da Eklenerek Toplam Değere Ulaşılması,

Kıymet takdirlerine etken oluşturan kıstasların her birinin gayrimenkulün değerine olan etkisi göz önünde bulundurularak çalışma sonuçlandırılmıştır.

PROJE DEĞERİ			
NİTELİK	DEĞER	USD	EURO
TAŞINMAZIN SİGORTAYA ESAS DEĞERİ	307.783.150,00 ₺	6.911.691,46 \$	6.012.305,59 €
PROJENİN KDV HARIÇ DURUM DEĞERİ	2.063.220.000,00 ₺	46.332.426,10 \$	40.303.405,60 €
PROJENİN KDV DAHİL DURUM DEĞERİ	2.475.864.000,00 ₺	55.598.911,32 \$	48.364.086,72 €
Merkez bankasının 30.03.2026 taşınmazın değerlendirme günü olan gösterge niteliğindeki efektif satış verileri esas alınmıştır.		44,5308 ₺	51,1922 ₺

### 6.4. Gayrimenkul projelerinin değerlendirilmesinde, projenin değerlendirme tarihi itibarıyla bitirilmiş olması varsayımı ile Türk Lirası üzerinden ve ayrıca değerlendirme tarihi itibarıyla tamamlanmış kısmının arsa değeri dahil Türk Lirası üzerinden değerinin takdir edilmesi

Gayrimenkul projesi bu raporun konusu değildir. İş bu rapor 31.03.2026 tarihinde 90 sayfa hazırlanmış olup durumu ve kanaatimizi ifade eden gayrimenkul değerlendirme bilgilerinize saygı ile sunarız.

Mustafa ÇELİK Lisanslı Gayrimenkul Değerleme Uzmanı (SPK Lisans No: 903699)	Fatih Orkun SAKALLI Lisanslı Gayrimenkul Değerleme Uzmanı (SPK Lisans No: 407060)	Çetin BEĞİÇ Sorumlu Gayrimenkul Değerleme Uzmanı (SPK Lisans No: 400479)
--	--	---

