



KİMPUR

**KİMTEKS POLİÜRETAN
SANAYİ VE TİCARET A.Ş.
VE BAĞLI ORTAKLIKLARI**

**2026 YILI 1.ÇEYREK
FAALİYET SONUÇLARI**

YATIRIMCI SUNUMU

MAYIS 2026

www.kimpur.com



KİMPUR: 40 YILI AŞKIN BAŞARI



1983

Kimteks Kimya'nın
Kuruluşu



1999

Hadımköy Üretim
Tesisinin Açılışı ile
Poliüretan
Sistem Evinin
Kuruluşu



2008

Gebze Üretim
Tesisine Geçiş



2009

Rigid Sistem
Satışlarının
Başlaması



2010

Esnek Poliüretan
Sistem Satışlarının
Başlaması



2015

Kimteks Kimya'dan
bölünerek
Kimteks Poliüretan
San. ve Tic. A.Ş.'nin
Kuruluşu



2017

Ar-Ge Merkezi
Sertifikası

Arçelik ve Vestel
ile İş Birlikleri



2025

Tüm Ravago
Reaktörlerinin devreye
alınması

ISO 16949 Otomotiv
Kalite Yönetim Sistemi
Sertifikasının Alınması

Turquality Marka
Destek Programına
Kabul



2024

Ravago Petrokimya iş
birliği ile Düzce Üretim
Tesisine ek 85 kT kapasite

Almanya, Amerika ve
İngiltere'de Şirket

Ecovadis Silver Madalya



2023

Düzce Üretim Tesis'i'nin
Çatı GES Santralini
Devreye Alınması

Düzce Üretim Tesis'i'nin İlk
Fazının Devreye Alınması
(30 kT)

Düzce Üretim Tesis'i'nin
Resmi Açılışı

BIST
Sürdürülebilirlik Endeksi



2022

Kimpur Halka Arz

Kimpur Europe'un Devreye
Alınması

Gebze Üretim Tesis'i'nin Çatı
GES Santralini Devreye
Alınması

Düzce Üretim Tesisini Temel
Atma ve İnşası



2021

90 kT Satış
Hacmi

Düzce Üretim Tesisini
Yatırım Yatırım Projesi
Kararı

Kimpur Europe Letonya
Yatırımı Kararı



2020

72 kT
Satış Hacmi

6 Sigma
Mükemmellik Modeli



2018

Yurtdışı İhracat
Pazarlarında Ofis
ve Depo Açılışı



Gebze Üretim Tesisi



Avrupa Üretim Tesisi



Düzce Üretim Tesisi



Merkez Ofis

HAYATIN HER ALANINDA SIRA DIŐI ÇÖZÜMLER



KIMPUR

KIMFOOT®

Ayakkabı Sistemleri

KIMRIGID®

Sert Köpük Sistemleri

KIMFLEX®

Esnek Köpük Sistemleri

KIMCASE®

Özel Ürünler

KIMPOL®

Polyester Polioller

KIMPLUS®

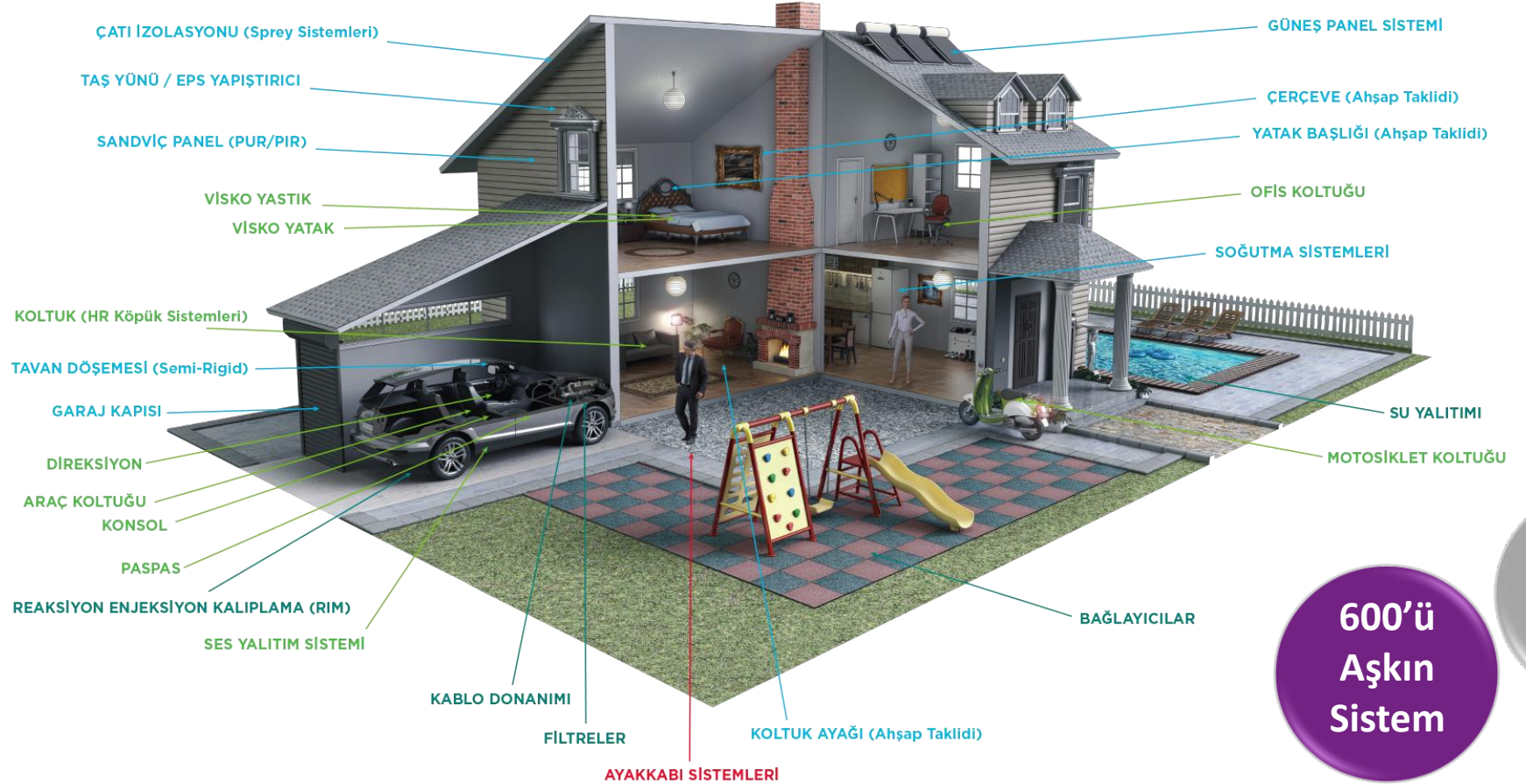
Yardımcı Malzemeler

KIMPLAS®

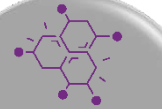
Özel Bileşenler

KIMRAW®

Hammaddeler



600'ü
AŐkın
Sistem



Geniő
Ürün Gamı



AYAKKABI
SEKTÖRÜ



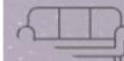
OTOMOTİV
SEKTÖRÜ



YAPI VE İZOLASYON
SEKTÖRÜ



ISITMA VE SOĐUTMA
SEKTÖRÜ



MOBİLYA VE SÜNGER
SEKTÖRÜ



HAMMADDELER

RAKAMLARLA BİR BAKIŞTA KİMPUR



40

YILI
AŞKIN
DENEYİM

281 kton

ÜRETİM KAPASİTESİ

141 kton Gebze
25 kton Letonya
30 kton + 85 kton Düzce

+85 kton

RAVAGO PETROKİMYA A.Ş.
İŞ BİRLİĞİ

Mart 2025 itibariyle
tüm reaktörlerin kurulumu
tamamlandı.

10

Toplam 281 kton
Kapasite ile
Dünyada En Büyük
10 Global Oyuncudan Biri
Olma Vizyonu

60+

ÜLKEYE
İHRACAT

319

34
AR-GE
ÇALIŞANI

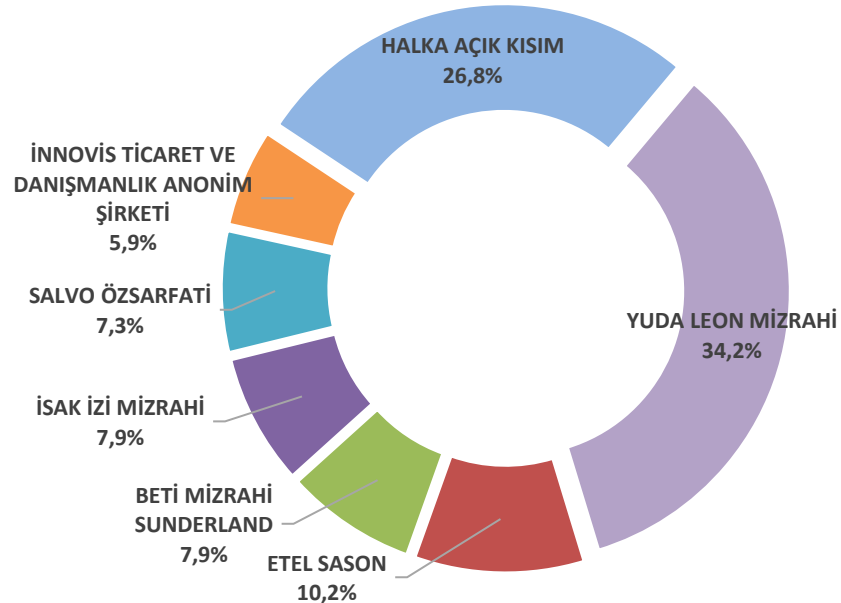
%35

İHRACAT /
TOPLAM
TONAJ

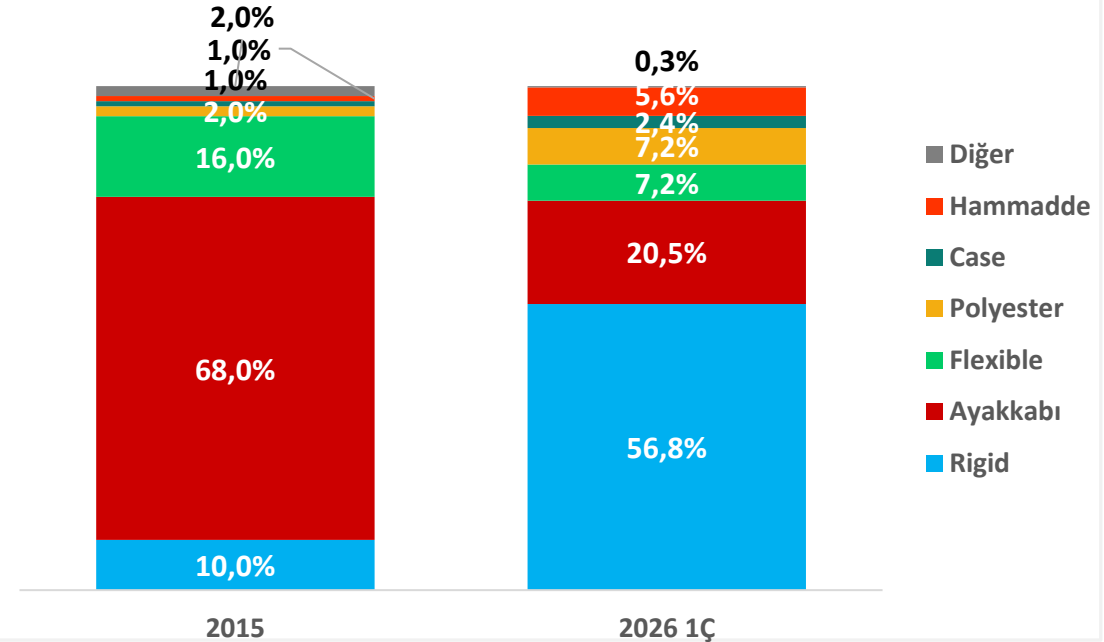
600+

ÜRÜN
ÇEŞİTLİLİĞİ

Güncel Ortaklık Yapısı



Zengin Ürün Çeşitliliği



ÖNE ÇIKAN YATIRIM UNSURLARI



Güvenilir Çözüm Ortaklığı



**Ar-Ge Merkezi & Sektöre
Yön Veren İnovatif
Uygulamalar**



**Geniş Ürün Gamı
ile Güçlü Yurt İçi
Büyüme Stratejisi**



**Stratejik Projelerimiz &
Sürdürülebilir Genişleme ve
İhracat Politikaları**



**Çevresel ve Toplumsal
Sürdürülebilirlik**



**Etkin Risk
Yönetimi**



i. Güvenilir Çözüm Ortaklığı

Poliüretan sistemlerinde inovatif ve sıra dışı çözümlerle dünyada takip edilen bir firma olmak

Öncelikli Konularımız	Sürdürülebilir Büyüme	Sürdürülebilir Ürün Yönetimi	İklim Krizi ve Karbon Yönetimi	İnovasyon ve Teknoloji	Tedarik Zinciri Yönetimi	Çalışan Hakları		
İnsiyatiflerimiz	Sürdürülebilir Finans Yönetimine Odaklanmak	Dünya'nın polüretan sektöründe ilk 10 üreticisinden birisi olmak	Sürdürülebilir Operasyonel Mükemmelliği Güçlendirmek	Sürdürülebilir Kurumsal Gelişimi Desteklemek				
Stratejik Planımız	<ul style="list-style-type: none">Satış miktar hedefine uyumKarlılık hedefi ve bütçe yönetimine uyumŞirket değerini yükseltmekPotansiyel stratejik iş birliklerine hazır hale gelmekEtkin finansal risk yönetimi	<ul style="list-style-type: none">Hedef global pazarlarda büyümekGlobal üreticilerle iş birlikleriSürdürülebilir ürün yönetimiMüşteri bağlılığını artırmakMarka gücü ve bilinirliğini arttırmakYerelde pazar liderliğini korumakOtomotiv sektörünün tedarik zincirinde büyümekPazara katma değerli inovatif ürünler sunmak	<ul style="list-style-type: none">Sürdürülebilir tedarik zinciri yönetimiOp-Ex'in yatırımlar ve süreçler için sağlanmasıÇevik modele dayalı organizasyon kurmakİSG kültür ve yönetimini güçlendirmekKritik paydaşlarla iş birliğini güçlendirmekDijital dönüşümü gerçekleştirmekKurumsal Risk Yönetimini etkinleştirmek	<ul style="list-style-type: none">Sürdürülebilir iş gücü yönetimiSosyal Sorumluluk odağını korumakSürdürülebilir liderlik sergilemekÖğrenen organizasyon kültürü yaratmakÇalışan bağlılığını yükseltmek				
Değerlerimiz	Saygı	Güvenilirlik	Dürüstlük	Liderlik	Yenilikçilik	Güç	Empati	Sürdürülebilirlik

KAYNAKLARIN YÖNETİMİ

ÖNE ÇIKAN KURUMSAL ÖZELLİKLER



KÜRESEL KARLI BÜYÜME

- Türkiye’de 2, Avrupa’da 1 Üretim Tesisi
- Almanya, Amerika, İngiltere, Malta ve Rusya Ofisleri
- 5 Kıtada 60’tan Fazla Ülkeye İhracat

GELİR ÇEŞİTLİLİĞİ

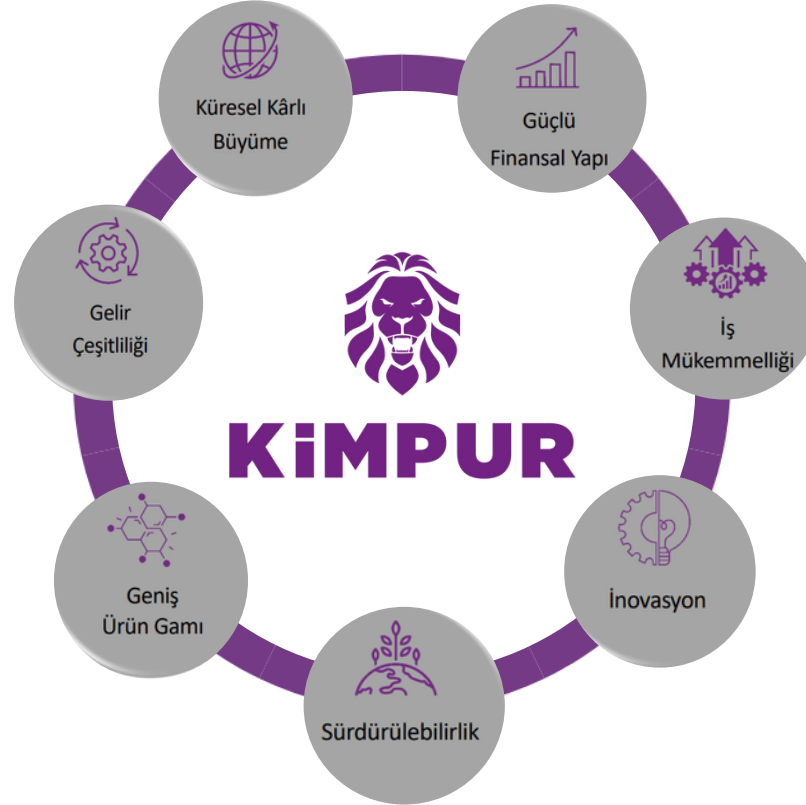
- 6 Farklı Sektörde Lider Çözümler
- Geniş Müşteri Portföyü
- Sektör Çeşitliliği Sayesinde Riske Karşı Dirençli Yapı
- Küresel Markalarla Stratejik İş Birlikleri
- Müşteriye Özel Ürün Çalışmaları

GENİŞ ÜRÜN GAMI

- 600’ü Aşkın Sistem
- 8 Farklı Ürün Grubu
- 21 Tescilli Marka
- 115 Reach Sertifikalı Ürün
- CE Belgesi
- FM Approval Sertifikası

SÜRDÜRÜLEBİLİRLİK

- Sürdürülebilir Üretim Teknolojileri
- Yeşil Ürün Gami
- Leed Sertifikalı Merkez Ofis
- BIST Sürdürülebilirlik Endeksi & ECOVADIS
- 2030 İklim Değişikliği Yol Haritası
- Karbon Ve Su Ayak İzi Hesaplamaları
- Ürün Yaşam Döngüsü Hesaplamaları
- Kimpur Etik İş Davranış Kuralları
- İş Sağlığı ve Güvenliği
- Toplumsal Cinsiyet Eşitliği ve Çeşitlilik



GÜÇLÜ FİNANSAL YAPI

- Güçlü Sermaye Yapısı
- Finansman Araçlarına Erişim Kolaylığı
- Etkin Risk Yönetimi
- JCR Avrasya Derecelendirme A.Ş Raporuna Göre “Yüksek Düzeyde Yatırım Yapılabilir” Firma

İŞ MÜKEMMELİĞİ

- Global ve Çevik Organizasyon Yapısı
- Etkin Tedarik Zinciri Yönetimi
- Türkiye’nin Sektördeki En Büyük Satın Alma Hacmi
- ISO Yönetim Sistemleri (9001,14001,50001,27001)
- Yalın Yönetim Metodolojileri (5S, 6 Sigma FMEA)
- AEO Yetkilendirilmiş Yükümlü Sertifikası
- Turquality Marka Destek Programı Kapsamında Finansal Destek
- Satış Sonrası Hizmet Ve Teknik Destek

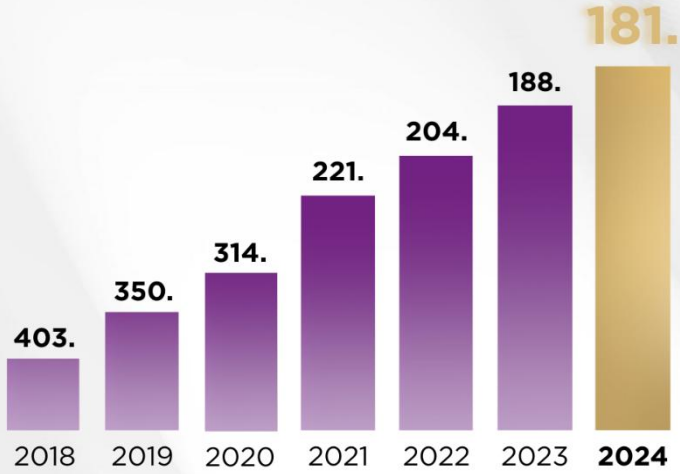
İNOVASYON

- Bakanlık Onaylı Kimpur Ar-Ge Merkezi
- Ar-Ge Simülasyon Laboratuvarı
- Rekabet Avantajı Yaratan Ürünler
- Avrupa Horizon, Eurostar ve SAYEM Projeleri
- Dijital Dönüşüm – DMI Çalışmaları
- SAP, ERP Sistem Tecrübesi
- İleri Teknolojiye Sahip Üretim Sahası
- Üretim ve Lojistik Süreçlerinde Kullanılan Otomatik Barkod



ISO 500

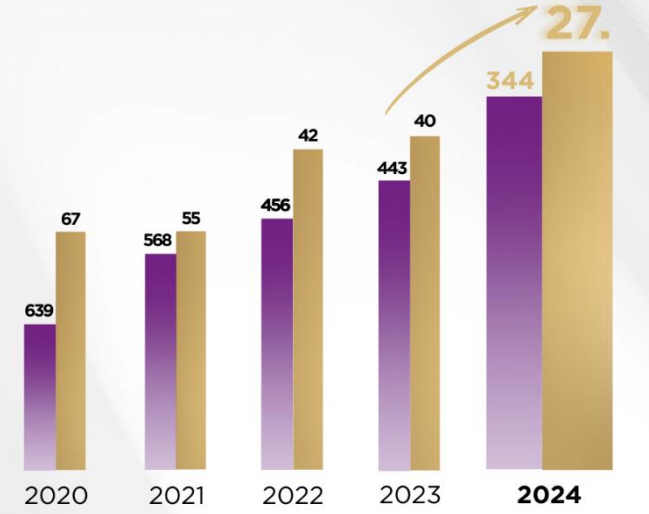
TÜRKİYE'NİN
500 BÜYÜK
SANAYİ KURULUŞLARI



İKMİB İhracatın Yıldızları'nda Sektör Lideriyiz!



TİM TÜRKİYE İHRACATÇILAR MECLİSİ



Genel Sıralama
General Ranking

Sektörel Sıralama
Sectoral Ranking



ii. Ar-Ge Merkezi & Sektöre Yön Veren İnovatif Uygulamalar

Ar-Ge Altyapısı ve Yetkinliklerimiz


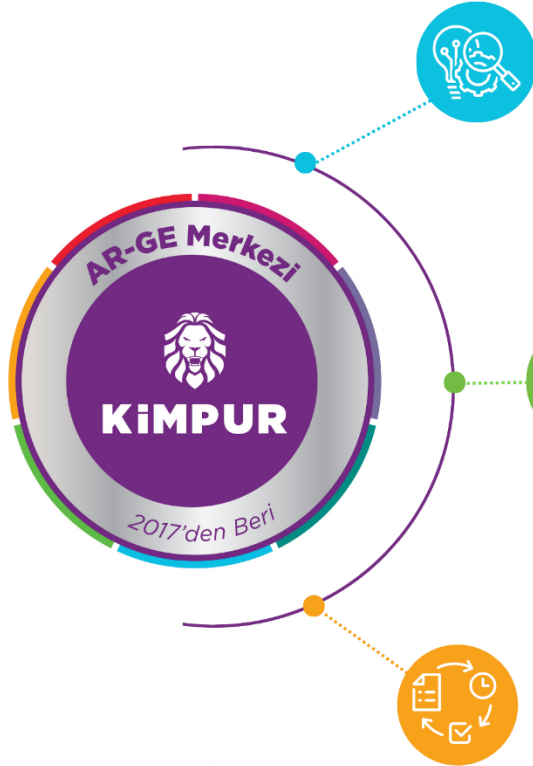
- Ar-Ge Simülasyon Merkezi
- 21 Tescilli Marka
- Poliüretan Sistemi ve Köpük ile İlgili Sertifikalı Patentler (26.02.2018 Tarihli Yumuşak Terlik Üretiminde Kullanılan Çok Düşük Yoğunluklu Polyester Esaslı Poliüretan Sistemi, 08.03.2018 Tarihli Isıl İletim Katsayısı Azaltılmış Poliüretan Sert Köpük)

Sürdürülebilir, İnovatif ve Sıra Dışı Çözümler

- Yenilenebilir Kaynaklardan Türetilen Ürünler
- Geri Dönüştürülmüş İçeriklerden Türetilen Ürünler
- Düşük Enerji Tüketimi Sağlayan Ürünler
- Düşük Karbon Ayak İzine Sahip Ürünler

Endüstriyel Simbiyoz

- Alanında lider firmalar ve üniversitelerle sürdürülebilirlik projeleri
- TÜBİTAK TEYDEB Projeleri (7 Tamamlanmış)
- Ar-Ge Projeleri (81 Tamamlanmış, 24 Devam Eden)
- Eurostar BIODESIGN4INSULATION Projesi (Cut-off 5 (2023/2))**
Beyaz eşyada sürdürülebilir ürün geliştirme ve karbon azaltımı
- Sanayide Yeşil Dönüşüm Projesi (1833) (Proje Numarası: 3249514)**
Otomotiv, sandviç paneller ve ayakkabı sektörlerinde atık poliüretanlar üzerinden dögüsel model oluşturma
- Horizon Başvurusu**
Poliüretan Sistemlerde Geri Dönüştürülmüş Tekstil Malzemelerinin Kullanımı Projesi

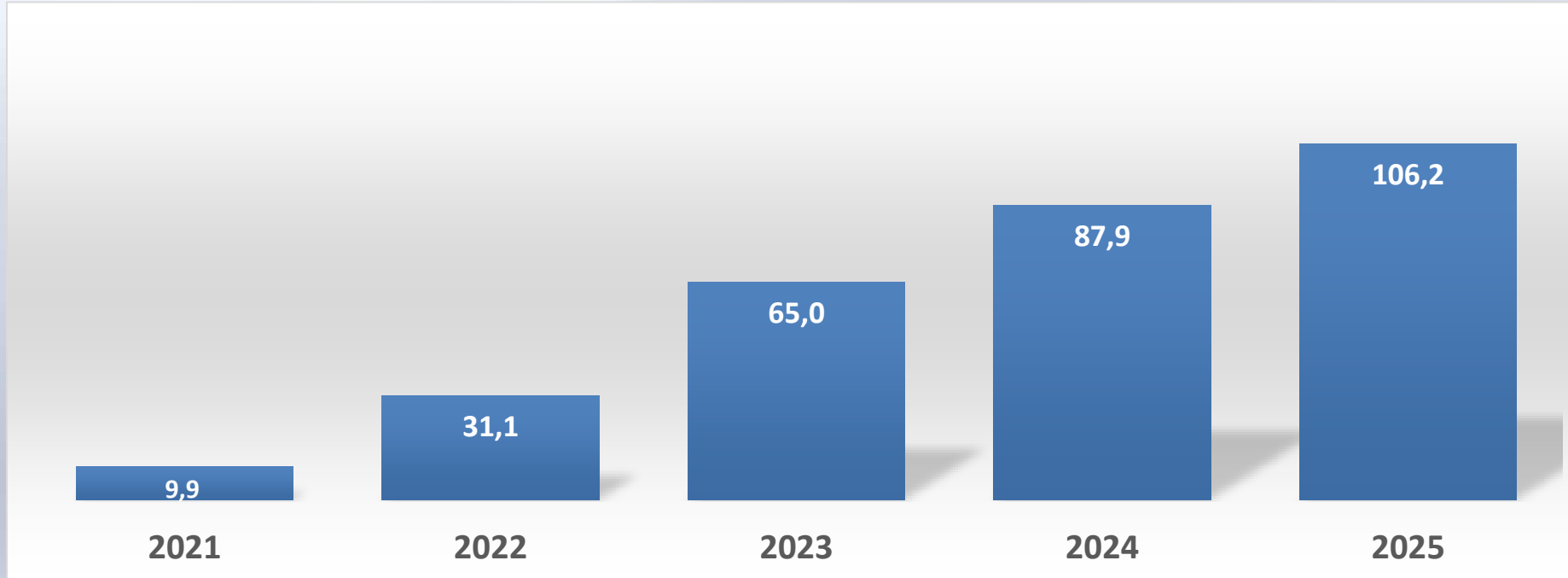


Kımpur, Türkiye'nin Poliüretan Sektöründe Ar-Ge Gücü



Kımpur, Turkishtime araştırmasına göre yıllardır Türkiye'nin Ar-Ge Harcamaları **En Yüksek 250 Şirketi Arasında**

Ar-Ge Harcamaları (milyon TL)



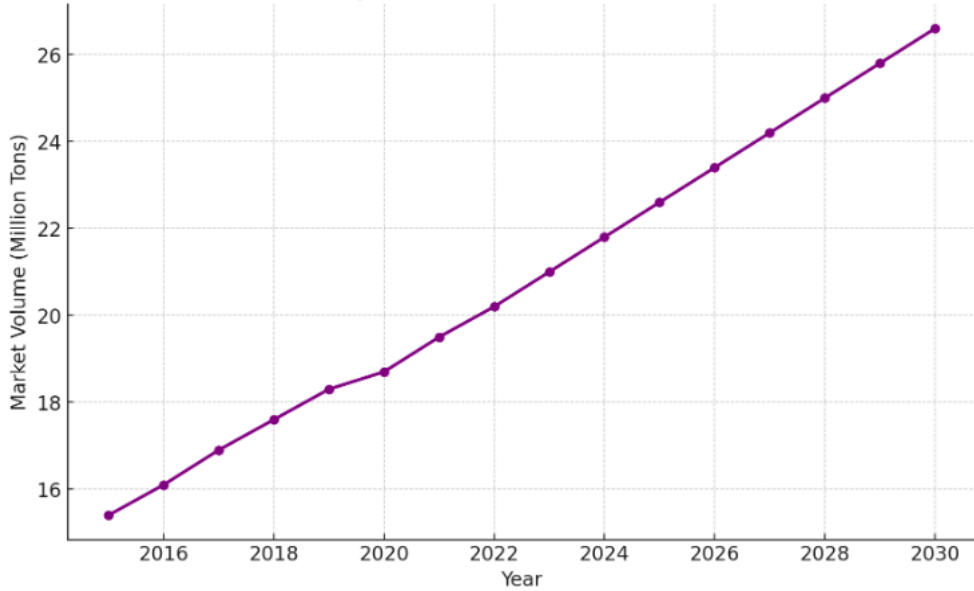


**iii. Geniş Ürün Gamı ile
Güçlü Yurt İçi & İhracat Büyüme Stratejisi**

Global Polyurethane Market Volume (2015-2030)



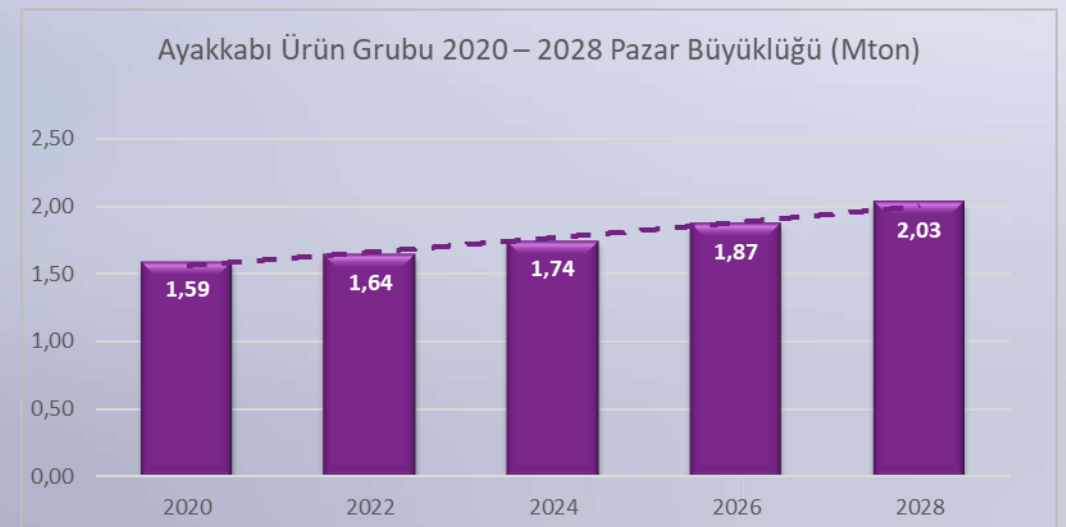
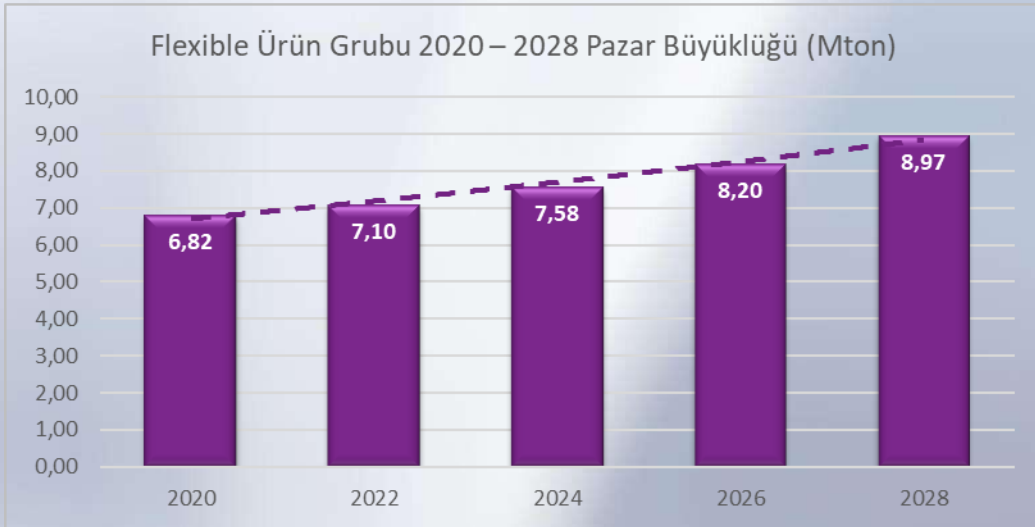
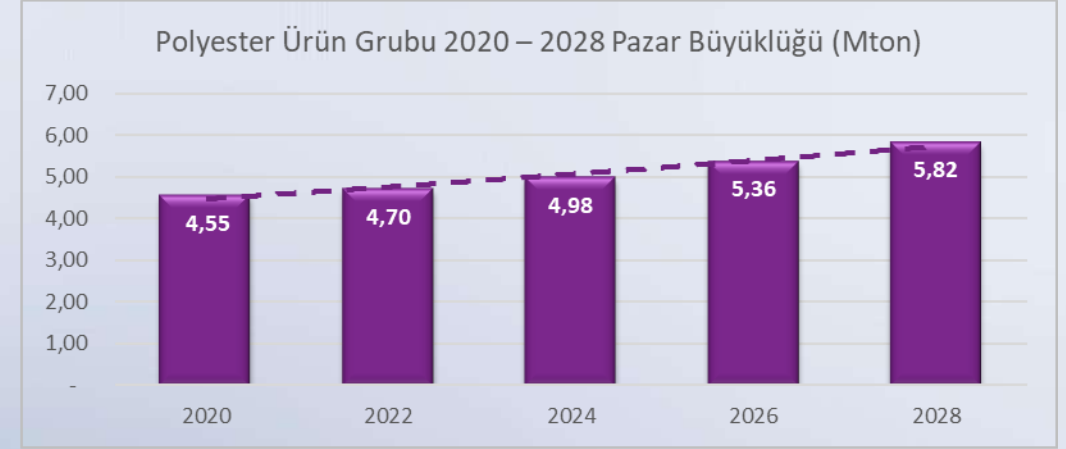
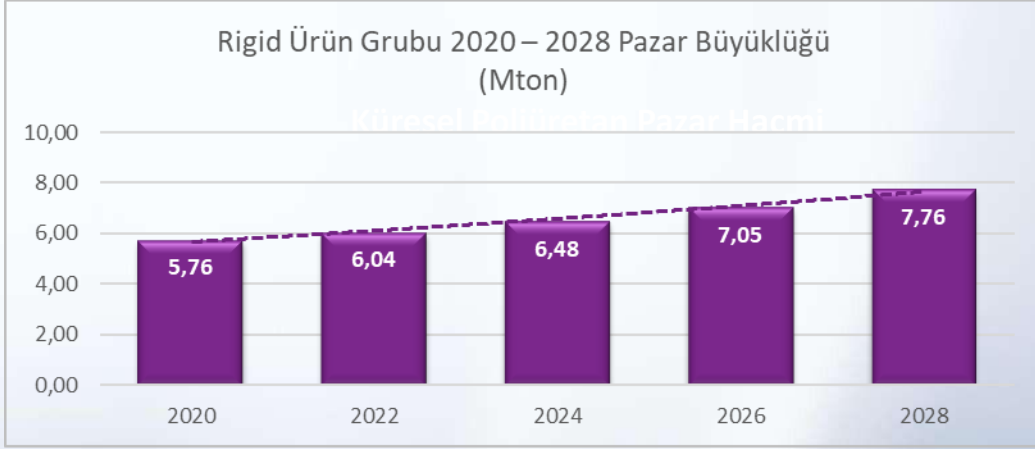
Global Polyurethane Market Volume (2015-2030)



Küresel Pazar Hacmine Etki Eden Etkenler/Trendler

- ✓ Poliüretanın çok yönlü kullanımı sayesinde dünyada birçok sektörün önemli bir parçası haline gelmesi
- ✓ Otomotivden inşaat-yapı sektörüne kadar birçok alanda hafif, dayanıklı ve yüksek performanslı ürünlere talebin artması
- ✓ Çevresel kaygılardan ötürü enerji tasarrufunun öneminin anlaşılması sonucu yalıtım malzemelerine olan talebin artması
- ✓ Yenilenebilir kaynaklardan elde edilen biyo-bazlı poliüretana olan talebin artması
- ✓ Avrupa'daki enerji krizi dolayısıyla sektör liderlerinin küçülme kararı
- ✓ Global üreticilerin sistem üretiminden uzaklaşmaları/hammadde satış kanalına kaymaları

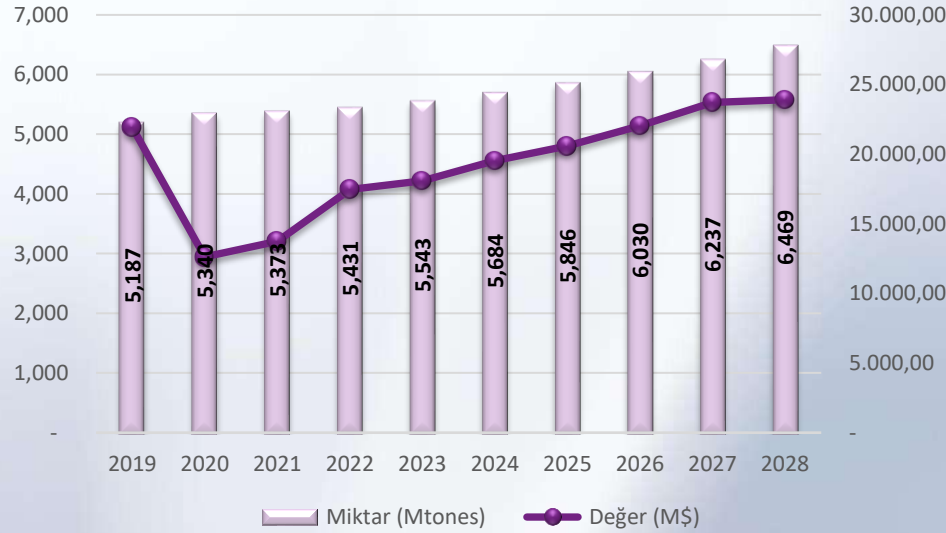
KÜRESEL POLİÜRETAN PAZARI



KÜRESEL POLİÜRETAN PAZARI



Avrupa Poliüretan Pazarı Hacmi

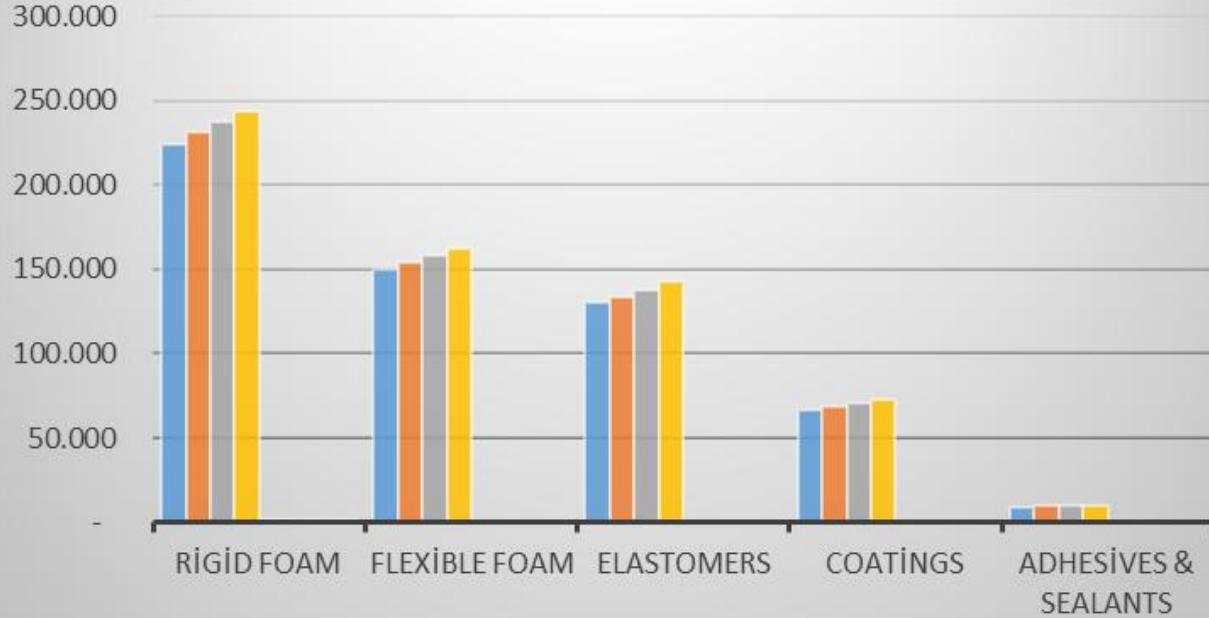


MEA Poliüretan Pazarı (2019-2028)



EMEA pazarı, küresel pazarın yaklaşık $\frac{1}{4}$ 'ünü oluşturmaktadır. Kimpur, 2020 yılından itibaren ihracatını öncelikle yakın coğrafyaya odaklayarak artırmış, 2023 yılında **Kimpur Europe**'un satın alımıyla birlikte Avrupa bölgesindeki gücünü ve hızını daha da yükseltmiştir. Bu adım özellikle rigid ürün grubunda faaliyetlerin ivme kazanmasını sağlamıştır.

Türkiye Poliüretan Pazarı



Kaynak: IAL Consultant-BRG Enterprises

Türkiye Pazar Hacmine Etki Eden Etkenler/Trendler

- ✓ En büyük hacme sahip olan rigid ürün grubu, 2023 ve 2024 yıllarında önemli bir artış göstermektedir. Bu durumun temel sebebi, doğal afetler sonucunda yapı ve inşaat sektöründeki artış ile yorumlanmaktadır.
- ✓ Otomotiv sektöründe poliüretan kullanımı, araç hafifletme ve enerji verimliliği taleplerinin artmasıyla birlikte büyümektedir. Bu büyüme, özellikle koltuk, döşeme ve iç trimlerde kullanılan Flexible Foam (Esnek Köpük) ürünlerine olan talebi artırarak, araç konforunu ve yakıt tasarrufunu desteklemektedir.
- ✓ Türkiye ayakkabı pazarında, ekonomik dalgalanmalar ve doğal afetler, sektörde ciddi bir daralmaya yol açmıştır. Buna rağmen Kimpur, bu zorlu pazar koşullarında pazar payını artırmayı başarmış ve sektördeki lider konumunu korumuştur.

- ✓ Rigid Sandviç Panel ve Ayakkabı Sektörlerinde Kimpur Pazar Lideri
- ✓ Türkiye Poliüretan Pazarında Kimpur Pazar Payı: ~% 25 (slabstock & coating hariç)
- ✓ Türkiye'den Yapılan Poliüretan Sistemleri İhracatında Kimpur'un Payı: ~ % 45

TÜRKİYE POLİÜRETAN PAZARI



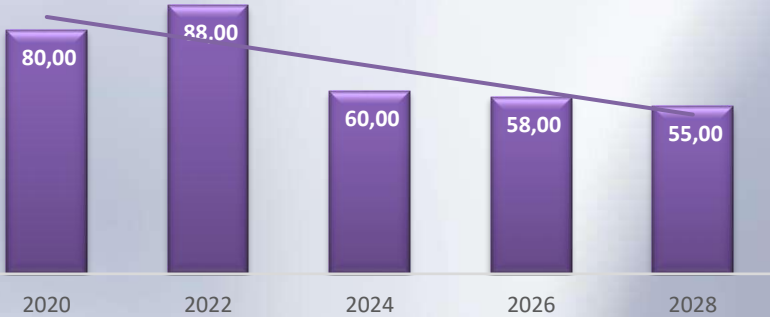
Flexible Ürün Grubu 2020 – 2028 Türkiye Satış Dağılım Grafiği (mt)



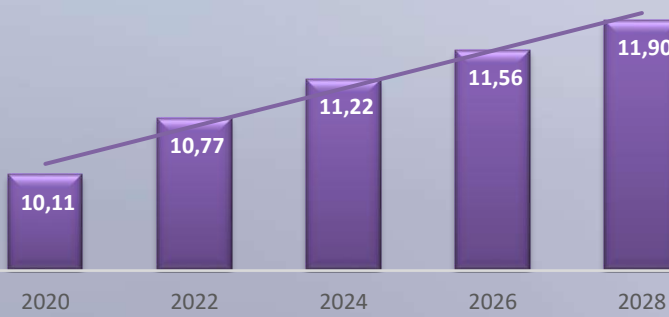
Rigid Ürün Grubu 2020 – 2028 Türkiye Satış Dağılım Grafiği (mt)



Ayakkabı Ürün Grubu 2020 – 2028 Türkiye Satış Dağılım Grafiği (mt)



Case Ürün Grubu 2020 – 2028 Türkiye Satış Dağılım Grafiği (mt)



Türkiye Pazar Hacmine Etki Eden Etkenler/Trendler

- ✓ En büyük hacme sahip olan rigid ürün grubu, 2023 ve 2024 yıllarında önemli bir artış göstermektedir. Bu durumun temel sebebi, doğal afetler sonucunda yapı ve inşaat sektöründeki artış ile yorumlanmaktadır.
- ✓ Otomotiv sektöründe poliüretan kullanımı, araç hafifletme ve enerji verimliliği taleplerinin artmasıyla birlikte büyümektedir. Bu büyüme, özellikle koltuk, döşeme ve iç trimlerde kullanılan Flexible Foam (Esnek Köpük) ürünlerine olan talebi artırarak, araç konforunu ve yakıt tasarrufunu desteklemektedir.
- ✓ Türkiye ayakkabı pazarında, ekonomik dalgalanmalar ve doğal afetler, sektörde ciddi bir daralmaya yol açmıştır. Buna rağmen Kimpur, bu zorlu pazar koşullarında pazar payını artırmayı başarmış ve sektördeki lider konumunu korumuştur.

SATIŞLARIN DAĞILIMI



KIMPUR

SATIŞLAR (bin ton)	2025 1Ç	2026 1Ç	DEĞİŞİM %
Yurt İçi	23,8	25,8	8,2%
Rigid	13,3	14,5	8,5%
Ayakkabı	5,6	5,4	-3,7%
Flexible	2,0	2,2	10,8%
Polyester	0,6	0,8	32,2%
Case	0,4	0,6	65,3%
Hammadde	1,8	2,2	25,4%
Diğer	0,2	0,1	-35,1%
İhracat	12,4	14,0	13,2%
Rigid	7,1	8,1	14,5%
Ayakkabı	2,7	2,8	1,7%
Flexible	0,5	0,6	32,1%
Polyester	1,8	2,1	16,6%
Case	0,3	0,4	36,6%
Hammadde	0,0	0,0	32,4%
Diğer	0,0	0,0	0,0%
Genel Toplam	36,2	39,8	9,9%

SATIŞLAR (bin ton)	2025 1Ç	2026 1Ç	DEĞİŞİM %
Rigid	20,4	22,6	10,6%
Ayakkabı	8,3	8,2	-1,9%
Flexible	2,5	2,9	15,0%
Polyester	2,4	2,9	20,3%
Case	0,6	1,0	53,2%
Hammadde	1,8	2,2	25,4%
Diğer	0,2	0,1	-35,1%
Genel Toplam	36,2	39,8	9,9%

Yurt içi ve ihracat pazarlarında devam eden panel sektöründeki büyümenin etkisiyle, **Rigid** ürün grubunda satış hacmi ve pazar payı artışı sağlanmıştır.

Yurt içi **Ayakkabı** pazarında daralma yaşanmasına rağmen, iş güvenliği ayakkabısı segmentindeki büyümenin katkısıyla mevcut pazar konumu korunmuştur. Çin kaynaklı yoğun rekabete rağmen ihracat pazarlarında büyüme kaydedilmiştir.

Otomotiv sektörüne yönelik satışlardaki artışın etkisiyle, 2025 yılında başlayan **Flexible** ürün grubundaki büyüme eğilimi 2026 yılında da devam etmiştir.

Artan hammadde talebi ve şirketin bölgedeki lider tedarikçi konumu sayesinde, **Hammadde** satışları güçlü büyüme trendini sürdürmüştür.

- ✓ Sektörel çeşitlilik ile volatilité, sezonsallık etkileri & ekonomik durgunluklara karşı maksimum esneklik
- ✓ Küçülen ayakkabı pazarına karşı, rigid, flexible ve polyester ürün gruplarında büyüme

KiMFOOT[®]
Ayakkabı Sistemleri

KiMRIGID[®]
Sert Köpük Sistemleri

KiMFLEX[®]
Esnek Köpük Sistemleri

KiMCASE[®]
Özel Ürünler

KiMPOL[®]
Polyester Polioller

KiMPLUS[®]
Yardımcı Malzemeler

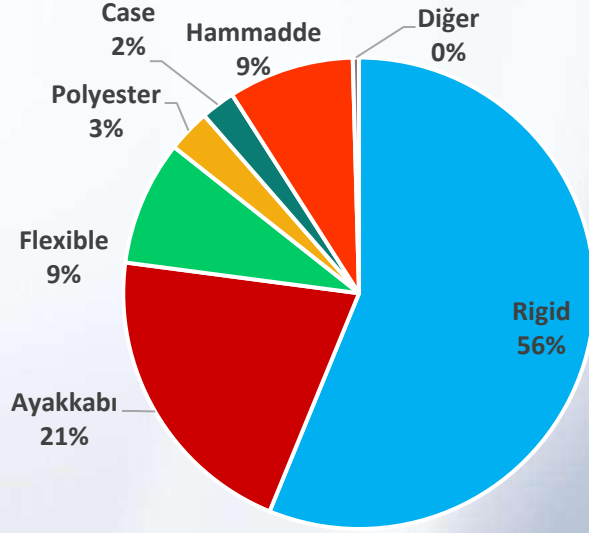
KiMPLAS[®]
Özel Bileşenler

KiMRAW[®]
Hammaddeler

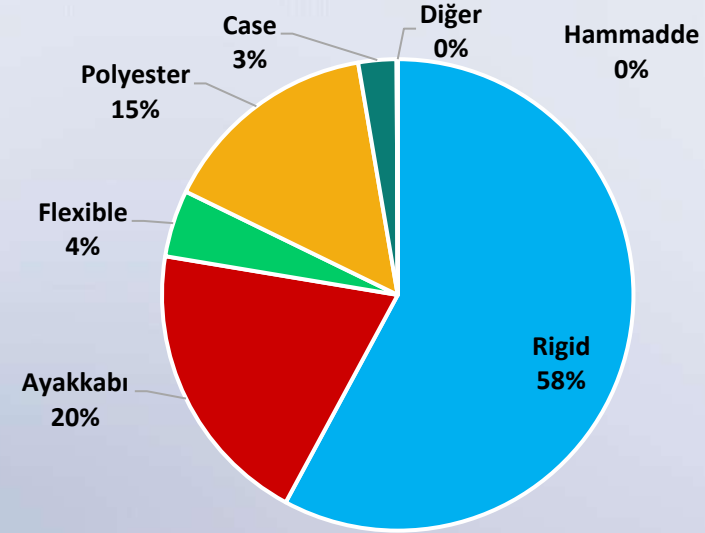
SATIŞLARIN DAĞILIMI



KIMPUR



2026 1Ç
YURTIÇİ SATIŞLAR



2026 1Ç
İHRACAT

KiMFOOT®
Ayakkabı Sistemleri

KiMRIGID®
Sert Köpük Sistemleri

KiMFLEX®
Esnek Köpük Sistemleri

KiMCASE®
Özel Ürünler

KiMPOL®
Polyester Polioller

KiMPLUS®
Yardımcı Malzemeler

KiMPLAS®
Özel Bileşenler

KiMRAW®
Hammaddeler

SERT (RIGID) KÖPÜK SİSTEMLERİ

KIMRIGID®

Sert Köpük Sistemleri


- İzolasyon paneli ve Beyaz Eşya sektörleri için izolasyon amaçlı çift komponentli sert köpük sistemleri
 - Birinci komponent Polimiks adı verilen polieter polyoller, katalizör, surfaktant, su ve/veya şişirici ajanların fiziksel karışımlarıdır.
 - İkinci komponent Polimerik MDI'dır. Global tedarikçilerden tedarik edilerek sistemin bir komponenti olarak müşterilere servis edilir.



Sprey Sistemleri



Ahşap Taklidi ve Mobilya Dekoratif Sistemleri



Kontinü / Diskontinü Sandviç Panel Sistemleri



Ev Tipi ve Endüstriyel Buzdolabı Sistemleri

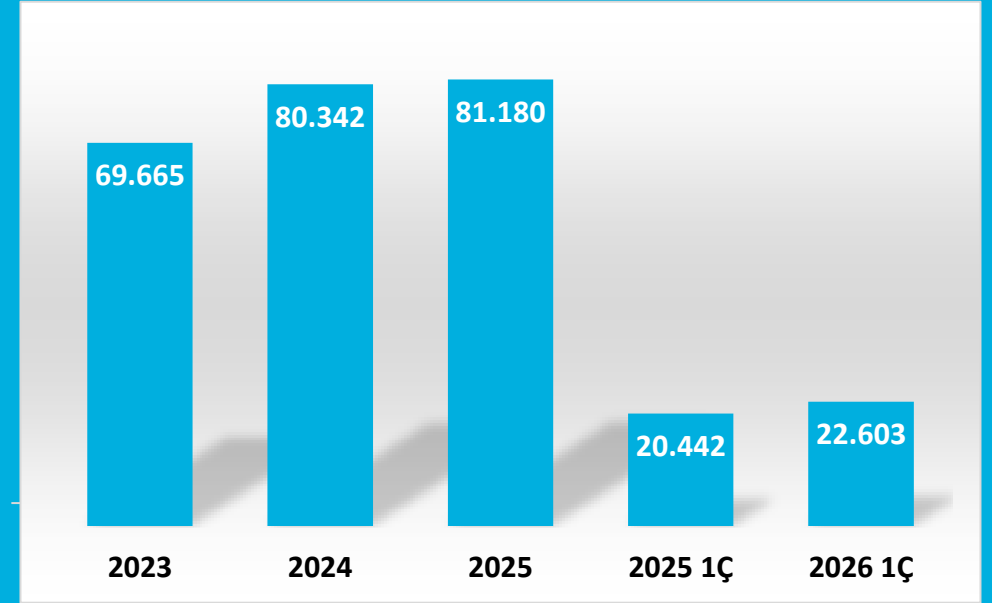


Boru Yalıtım Sistemleri



Güneş Paneli ve Güneş Enerjisi Sistemleri

Sert Köpük Sistemleri Satış Miktarı (Ton)



KIMFOOT® Ayakkabı Sistemleri

- İş güvenliğinden, spor ve günlük ürünlere kadar her türlü ayakkabı tabanına yönelik hem ester, hem de eter formunda geliştirilmiş mikro-hücreli köpükler
- **KIMfoot® 3 komponentli Polyester sistemlerdir:**
 - Birinci komponent Polyester Polyol ve / veya Polyester Polyol blendleri
 - İkinci komponent Crosslinker adı verilen glikoller, katalizör, surfaktant, performans katkıları ve sudan oluşan fiziksel karışımlarıdır.
 - Üçüncü komponent Polyester Polyoller ve MDI'ların reaksiyon sonucu oluşan ön polimerleridir.



İş Güvenliği Sistemleri



Terlik Sistemleri

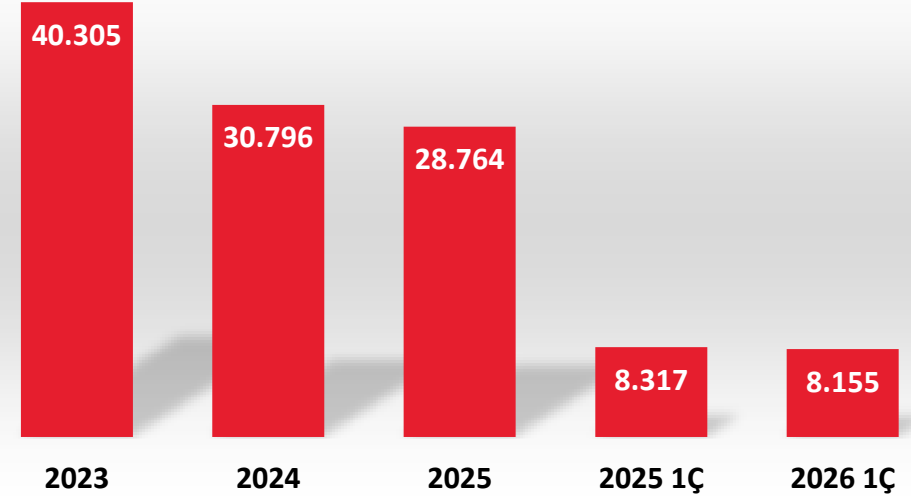


Baharlık, Yazlık ve Kışık Taban Sistemleri



Çizme Sistemleri

Ayakkabı Sistemleri Satış Miktarı (Ton)



KiMFLEX[®] Esnek Köpük Sistemleri

- Kimpur'un ürettiği MDI esaslı KIMflex[®] Esnek Köpük Sistemleri;
 - HR sünger sistemler,
 - Viskoelastik sistemler,
 - İntegral sistemler
 - Filtre sistemleri olarak sınıflandırılır.
- Koltuklar, direksiyonlar, koltuk başlıkları, kontrol panelleri vb. gibi taşımacılık endüstrisinde kullanılan esnek köpük ve integral üretimine yönelik sistemler.
- Mobilya endüstrisinde ve taşımacılık endüstrisinde kullanılan direksiyon simidi, koltuk kafalığı ve gösterge paneli, RIM (Reaksiyonlu Enjeksiyon Kalıplama) teknolojisi ile kalıplanan bileşenler gibi integral deri ve esnek köpüklerin üretimine yönelik sistemler.



HR Köpükler



Viskoelastik Sistemler

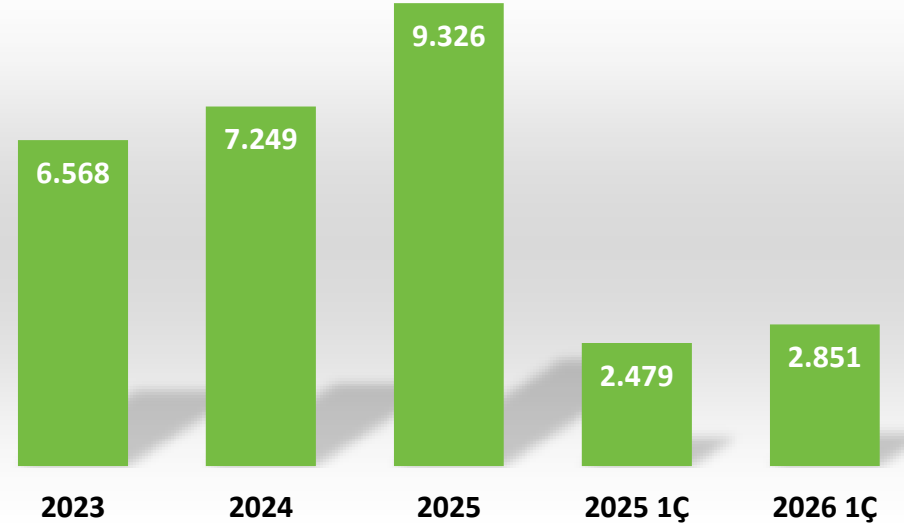


Filtre Sistemler



İntegral Sistemler

Esnek Köpük Sistemleri Satış Miktarı (Ton)

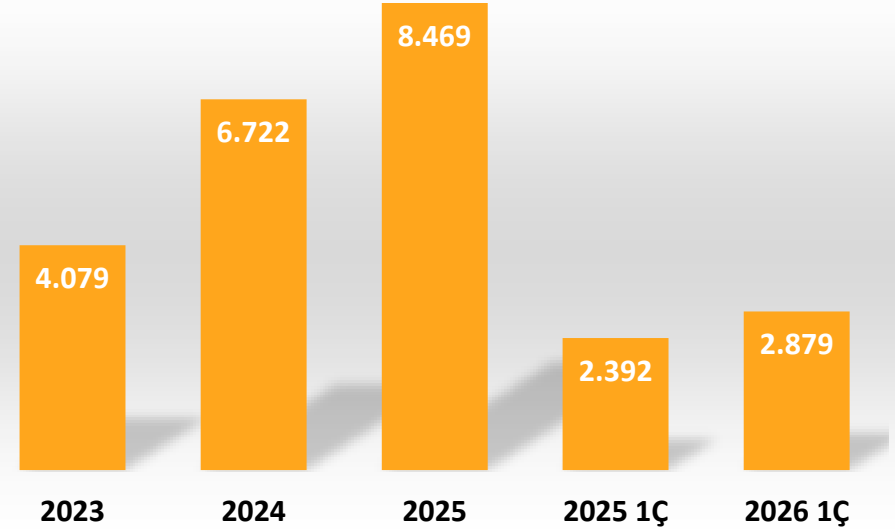


KiMPOL[®] Polyester Polioller

- Ayakkabı endüstrisi (sistem komponenti), boya endüstrisi, köpük, elastomer ve yalıtım endüstrileri (sert köpük uygulamaları) gibi endüstrilere en iyi çözümleri sunmak için çeşitli işlemlere sahip çok fonksiyonlu karboksilik asit ve polihidrik alkol kombinasyonlarından oluşan KIMpol[®] Polyester Poliollerin üretimini gerçekleştirir.
- Kimpur, müşterilerinin talep ettiği özellikler doğrultusunda terzi usulü polyester poliöl üretimleri yapabilmektedir.



Polyester Polioller Satış Miktarı (Ton)



KIMCASE®

Özel Ürünler

- Genleştirilmiş köpükler ve köpüksü olmayan yapılarda elastomerik uygulamalara dair Poliüretan Sistemleri.
- Otomotiv ve kompozit endüstrilerine yönelik Reaksiyon Enjeksiyon Kalıplama (RIM), Mikro-hücreli Yapısal Köpük RIM, SRIM (Yapısal RIM Kompozitleri) ve düşük yoğunluklu RRIM (Takviyeli RIM) sistemleri.
- Otomotiv, mühendislik ve kompozit endüstrilerine yönelik Döküm Elastomer sistemleri.
- Yeniden Kauçuk Bağlama, Yeniden Köpük Bağlama, Yeniden Mantar Bağlama, Yapıştırma ve Laminasyon için bir ya da iki komponentli Yapıştırıcı ve Bağlayıcılar.
- Elektronik ve elektriksel yalıtıma yönelik elastomerler ve kalıp reçineleri için sistemler.



Reaksiyon Enjeksiyon Kalıplama



Yapışkan ve Bağlayıcılar

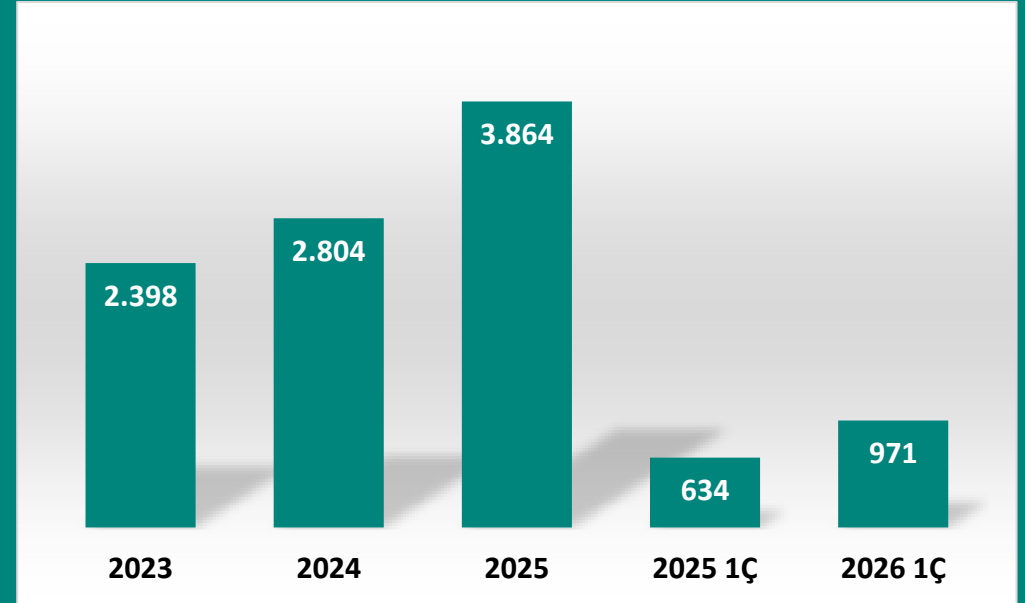


İki Komponentli Döküm Elastomerleri



Elektriksel Yalıtım Sistemleri

Özel Ürünler Satış Miktarı (Ton)

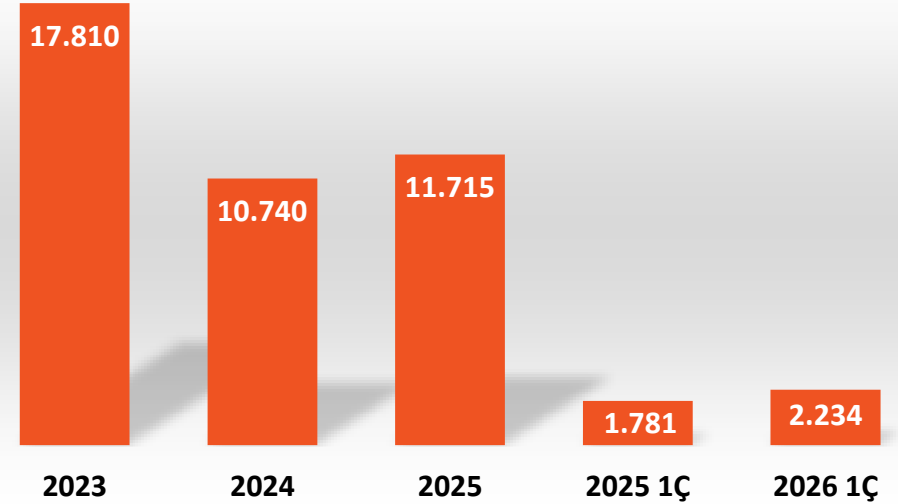


KiMRAW[®] Hammaddeler

- Kimpur tarafından temin edilen hammaddeler KIMraw[®] ürün grubu altında toplanmakta ve başta poliüretan sistemleri olmak üzere plastifiyan, yapıştırıcı, yapı kimyasalları ve boya gibi birçok farklı alanda kullanılmaktadır.



Hammadde Satış Miktarı (Ton)





iv. Stratejik Projelerimiz & Sürdürülebilir Genişleme ve İhracat Politikaları

2026 YILINDA ÖNE ÇIKAN KONULAR

İHRACATIN YILDIZLARI BAŞARISI



İhracattaki Gücümüz Bir Kez Daha Tescillendi!

Our Export Strength Has
Once Again Been Recognized!



- İKMİB tarafından düzenlenen “İhracatın Yıldızları” Ödül Töreni’nde önemli başarı elde edildi.
- 2025 yılında da **Türkiye poliüretan sektöründe ihracat rekortmeni sistem evi** konumumuzu koruduk.
- “Diğer Plastik Hammaddeler” kategorisinde **Türkiye 2.’si** olduk.

2026 YILINDA ÖNE ÇIKAN KONULAR

ANZ BÖLGESİNDE STRATEJİK İŞ BİRLİĞİ



Kimpur, ANZ Bölgesindeki Faaliyetlerini Güçlendiriyor

9 Mart 2026

İş Dünyası

Durum: Genel

Dergi: 1782



Bölgenin en büyük kapasitesine ve satış hacmine sahip poliüretan sistem evi Kimpur, küresel büyüme stratejisi doğrultusunda Avustralya ve Yeni Zelanda (ANZ) bölgesindeki faaliyetlerini güçlendirmek amacıyla Bisley & Company Pty Ltd ile distribütörlük anlaşması imzaladı.

5 kıtada 60'tan fazla ülkeye ihracat gerçekleştiren Kimpur, bu iş birliği kapsamında poliüretan sistem çözümlerini Bisley'in güçlü dağıtım ağı ve bölgesel uzmanlığı sayesinde Avustralya ve Yeni Zelanda'daki müşterilere daha etkin bir şekilde sunacak.

ANZ Bölgesinde Güçlü İş Ortağı: BISLEY

Avustralya ve Yeni Zelanda (ANZ) bölgesi, gelişmiş sanayi altyapısı, yüksek kalite standartları ve ileri üretim teknolojileriyle küresel kimya ve malzeme üreticileri için stratejik bir pazar olarak öne çıkıyor. Kimpur'un Bisley ile kurduğu bu iş birliği, bölgedeki müşterilere daha hızlı erişim sağlarken, tedarik süreçlerinin de daha etkin yönetilmesine katkı sağlayacak.



SYSTEMS HOUSES

Kimpur names Bisley as ANZ distributor to expand regional reach

Share

By Steven Pacitci March 11, 2026 11:00 AM GMT

Düzce, Türkiye - Systems house Kimpur has signed a distribution agreement with Bisley & Company to expand its presence in Australia and New Zealand as part of a broader global growth strategy. Under the agreement, Bisley will distribute Kimpur's products across the ANZ region, giving the Turkish company wider access to customers through Bisley's established regional network and logistics infrastructure.

Kimpur said the partnership is intended to improve how it serves customers in Australia and New Zealand. It described the region as strategically important because of its developed industrial base, high product standards and advanced manufacturing capabilities.

Sydney-headquartered Bisley has more than 70 years of experience in the marketing and distribution of industrial raw materials and chemicals. The company operates more than 20 warehouses across the ANZ region, and has a presence in more than 30 countries.

For Kimpur, the deal supports its efforts to strengthen exports and deepen its footprint in international markets. The company, which produces 141kT at its Gebze facility, 115kT at its Düzce site, and a further 25kT at its European subsidiary, already exports to more than 60 countries across five continents.

- Avustralya ve Yeni Zelanda (ANZ) bölgesi için Bisley & Company Pty Ltd ile distribütörlük anlaşması imzaladık.
- Bisley Group'un 70 yılı aşkın deneyimi ve 30'dan fazla ülkedeki operasyon ağıyla bölgedeki erişim gücümüzü artırmayı hedefliyoruz.
- ANZ bölgesindeki 20'den fazla depo altyapısı sayesinde müşterilerimize daha hızlı ve etkin tedarik süreçleri sunmayı amaçlıyoruz.
- Gelişmiş sanayi altyapısı ve yüksek kalite standartlarına sahip ANZ bölgesini stratejik büyüme alanlarımız arasında konumlandırıyoruz.

2026 YILINDA ÖNE ÇIKAN KONULAR

GEBZE VE DÜZCE TESİSLERİ İÇİN ISCC PLUS SERTİFİKASI



- Gebze ve Düzce üretim tesislerimiz için ISCC PLUS sertifikasını almaya hak kazandık.
- Sertifikasyon ile birlikte sürdürülebilir ürün portföyümüzü güçlendirdik.
- Avrupa başta olmak üzere sürdürülebilir ürün talebinin arttığı pazarlarda rekabet avantajımızı artırmayı hedefliyoruz.
- Global müşterilerin sürdürülebilirlik ve izlenebilirlik beklentilerine uyum kabiliyetimizi güçlendirdik.
- Sertifikasyonun, yüksek katma değerli ürün satışlarımızı ve ihracat potansiyelimizi desteklemesi bekleniyor.
- Sürdürülebilirlik odaklı büyüme stratejimizi uluslararası standartlarla destekledik.



2026 YILINDA ÖNE ÇIKAN KONULAR

TUSİD BÜYÜK SEKTÖR BULUŞMASI'NDA YER ALDIK



- Endüstriyel Mutfak, Çamaşırhane, Servis ve İkram Ekipmanları Sanayicileri ve İşadamları Derneği (TUSİD) tarafından düzenlenen Büyük Sektör Buluşması'nda yer aldık!
- Endüstriyel mutfak ve beyaz eşya sektörünün önde gelen paydaşlarıyla bir araya geldik
- Mevcut iş birliklerimizi güçlendirme ve yeni ticari fırsatları değerlendirme imkânı elde ettik

TUSİD 2026 Büyük Sektör Buluşması'nda Yer Aldık!



2026 YILINDA ÖNE ÇIKAN KONULAR

İKİNCİ TSRS UYUMLU SÜRDÜRÜLEBİLİRLİK RAPORU



- TSRS (Türkiye Sürdürülebilirlik Raporlama Standartları) uyumlu ikinci sürdürülebilirlik raporumuzu yayımladık
- Raporumuzda; **yönetişim yapımızı, iklimle ilişkili risk ve fırsat değerlendirmelerimizi, senaryo analizlerimizi, eylem planlarımızı, risk yönetimi süreçlerimizi, iklim metriklerimizi ve hedeflerimizi** şeffaf bir çerçevede ele alıyoruz.
- Raporumuzun tamamına web sitemiz üzerinden ulaşabilirsiniz. (<https://kimpur.com/tr/surdurebilirlik/surdurebilirlik-raporlari/>)

2026 YILINDA ÖNE ÇIKAN KONULAR

AVRUPA'DA SERT POLİÜRETAN KÖPÜK KONFERANSI KATILIMI



- 7 Mayıs'ta Roma'da düzenlenen ANPE Sert Poliüretan Köpük Konferansına katılım sağladık.
- Avrupa'daki self formülatörler ve sandviç panel üreticileriyle stratejik görüşmeler gerçekleştirdik.
- Ar-Ge Ekip Liderimiz, geri dönüştürülmüş PET atıklarının polyester poliöl üretiminde değerlendirilmesine yönelik sunum yaptı.
- Konferans, uluslararası teknik iş birlikleri ve sektörel görünürlüğümüzü destekleyen önemli platformlardan biri oldu.

2026 YILINDA ÖNE ÇIKAN KONULAR


TÜRKİYE SANDVIÇ PANEL SEKTÖRÜNDE YENİ DÖNEME UYUMLU GÜÇLÜ KONUMLANMA



KIMPUR

Avrupa'daki Teknik Deneyimimizi Türkiye'ye Taşıdık

- Türkiye'de sandviç panel sektöründe yaygınlaşan Sistem 1 doğrulama süreçleri, panel üreticileri için daha yüksek doğrulama gereklilikleri oluşturuyor.
- Sistem 1 yaklaşımı; yangın dayanımı açısından numune seçimi, üretim takibi ve test süreçlerinin bağımsız kuruluş kontrolünde yürütülmesini kapsıyor.
- Kimpur olarak, Avrupa'daki müşterilerimizle uzun süredir yürüttüğümüz Sistem 1 deneyimini Türkiye'de de başarıyla uyguladık.
- KIMrigid PIR 205 sistemimiz, Türkiye'de Davut Panel müşterimizde Sistem 1 doğrulama süreci kapsamında başarıyla doğrulandı ve B-s1,d0 yangına tepki performansı elde ettik.
- Bu başarı, Kimpur'un Türkiye pazarında yüksek standartlı projelerde rekabet gücünü artırırken, global teknik yetkinliğini yerel pazara taşıma kabiliyetini de ortaya koyuyor.



2026 YILINDA ÖNE ÇIKAN KONULAR

PET İŞLEME SÜREÇLERİ TESİSLERİMİZE TAŞINDI!



Sürdürülebilir Hammadde Yönetiminde Yeni Adım

- Polyester polyol üretiminde kullanılan tüketim sonrası PET şişelerinin işlenmesine yönelik PET kırma makinesi yatırımı devreye alındı.
- PET işleme süreçleri Kimpur tesislerine taşınarak proses kontrolü güçlendirildi.
- Operasyonel verimlilik ve üretim esnekliğinin artırılması hedefleniyor.
- Yatırım, sürdürülebilir hammadde kullanımına yönelik altyapı çalışmalarının bir parçası olarak konumlanıyor.



2026 YILINDA ÖNE ÇIKAN KONULAR HEDEFLenenLER



Yapı ve İzolasyon Sektöründe Global Büyüme

- Yapı ve izolasyon sektöründe uluslararası prestijli fuar ve konferanslara katılım sağlayarak, sert köpük sistemleri ürün grubunda yeni iş fırsatlarının geliştirilmesi ve potansiyel müşterilerle doğrudan temas kurulması hedeflenmektedir.
- Gebze ve Düzce fabrikalarımız için **ISCC PLUS** sertifikasının alınmasıyla, Avrupa'daki yapı-izolasyon sektöründeki müşterilerin sürdürülebilirlik ve tedarik standartlarının karşılanması hedeflenmektedir.
- 2026 yılı için yeni global iş birliklerine yönelik FM ve BS EN 13501 (B-s1,d0) sertifikasyon süreçleri başlatılmıştır.
- Amerika pazarında beklenmeyen tarifeler doğrultusunda ürün stratejisi güncellenmiş ve daha spesifik ürünlere odaklanılmış ve yeni iş birlikleri için görüşmelere başlanmıştır.
- LCA çalışmalarıyla ürünlerimizin karbon emisyonu avantajı doğrulanmış ve Avrupa pazarındaki müşteri ilgisi güçlenmiştir.

Polyester Ürün Gruplarında Global Büyüme

- 2026 öngörülen polyester satış miktarı 10 bin tonun üzerindedir.
- Kimpur Germany üzerinden kapı teslimi sevkiyatların sürdürülmesi ve bölge bazında müşteri ve pazar erişimi genişletilmesi hedeflenmektedir.
- Turquality desteği kapsamında Avrupa'da hedef pazarlarda, müşterilere zamanında ve yerinde teslimat sağlamak amacıyla depo yapılanmasına yönelik çalışmalar planlanmaktadır.
- Polyester ürün grubunda geri dönüştürülmüş PET bazlı polyester polioller için ilgili sertifikasyon süreçleri başlatılmış olup, bu ürün grubunda pazar payının artırılması hedeflenmektedir.

Otomotiv Sektöründe Küresel Büyüme Fırsatları

- Uluslararası konferanslara katılım ile otomotiv sünger üreticileriyle doğrudan temas kurulması ve Kimpur'un sektördeki marka görünürlüğünün güçlendirilmesi hedeflenmektedir.
- Esnek sünger sektörüne yönelik Avrupa organizasyonlarına katılım sağlanarak global OEM üreticileri ile iş birliği fırsatlarının geliştirilmesi hedeflenmektedir.

Case Ürün Grubunda Büyüme

- 2026'da **3.000** ton satış planlanmaktadır.
- Avustralya'da Bisley ile gerçekleştirilen distribütörlük anlaşması ile ANZ bölgesinde pazar erişiminin genişletilmesi hedeflenmektedir.

GÜÇLÜ İHRACAT STRATEJİSİ

5 KİTADA 60'TAN FAZLA
ÜLKEYE İHRACAT

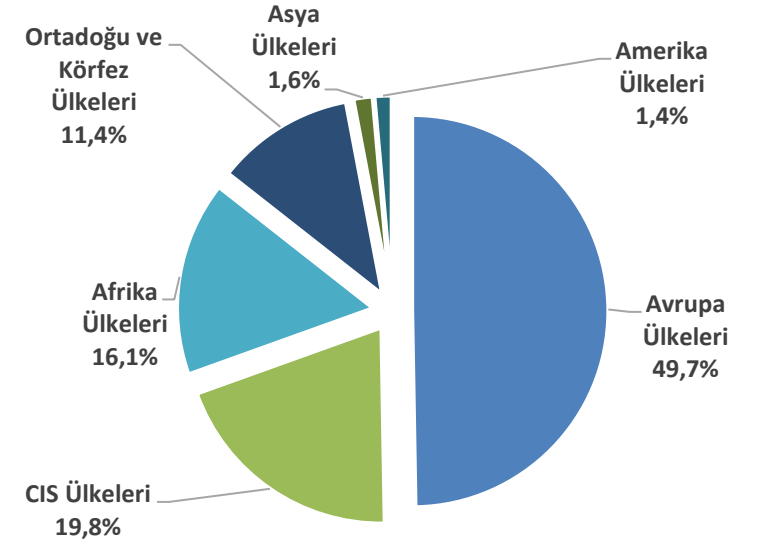


GÜÇLÜ İHRACAT STRATEJİSİ



SATIŞLAR (TON)	2023	%	2024	%	2025	%	2026 1Ç	%
Avrupa Ülkeleri	11.673	30,1%	16.184	31,3%	26.043	49,7%	7.260	51,7%
CIS Ülkeleri	9.292	23,9%	18.442	35,7%	10.362	19,8%	2.484	17,7%
Afrika Ülkeleri	9.201	23,7%	11.019	21,3%	8.418	16,1%	2.658	18,9%
Ortadoğu ve Körfez Ülkeleri	7.632	19,7%	4.997	9,7%	5.982	11,4%	1.227	8,7%
Asya Ülkeleri	599	1,5%	545	1,1%	827	1,6%	399	2,8%
Amerika Ülkeleri	416	1,1%	486	0,9%	737	1,4%	17	0,1%
TOPLAM İHRACAT	38.813	100,0%	51.673	100,0%	52.369	100,0%	14.046	100,0%

%35
2026 1Ç
İHRACAT PAYI



- ✓ Yurt içi & dışında yerleşik çalışan satış ekibi ile 1.000'den fazla müşteriye satış
- ✓ **60+** ülke
- ✓ Yeni projeler ve kazanılan müşterilerle Avrupa Ülkelerinin ihracatta yükselen payı



v. Çevresel & Toplumsal Sürdürülebilirlik

SÜRDÜRÜLEBİLİRLİK STRATEJİMİZ



Kimpur olarak, sürdürülebilir bir gelecek için çevresel, sosyal ve ekonomik sorumluluklarımızın farkındayız ve bu sorumlulukları yerine getirmek için çalışmalarımızı kararlılıkla sürdürüyoruz.

Sürdürülebilirliği kurumsal stratejimizin büyük bir parçası olarak görüyoruz. UN Global Compact üyesi, Responsible Care® ve WEPs (Kadının Güçlenmesi Prensipleri) imzacısı bir firma olarak, iş dünyasında etik, şeffaflık ve sürdürülebilirlik ilkelerini benimseyerek faaliyetlerimizi yürütüyoruz.



WOMEN'S
EMPOWERMENT
PRINCIPLES


Sürdürülebilirlik stratejimiz, yenilikçi çözümler geliştirerek çevresel etkilerimizi en aza indirmeyi, topluma değer katmayı ve sürdürülebilir büyümeyi hedeflemektedir.

Bu doğrultuda, öncelikli konularımız kapsamında Sürdürülebilir Kalkınma Amaçlarına uygun olarak kısa, orta ve uzun vadeli hedeflerimizi belirliyor, bu hedeflere ulaşmak amacıyla faaliyetlerimizi iyileştirmek adına çabalıyoruz.

KİMPUR'DA SÜRDÜRÜLEBİLİRLİK



KİMPUR



2030 İKLİM DEĞİŞİKLİĞİ YOL HARİTAMIZI YAYINLADIK!

ÖNCELİKLİ KONULARIMIZ



Malzeme İnovasyonu



Emisyon ve Atık Yönetimi



Operasyonel Mükemmeliyet
ve Dijitalleşme



İş Birlikleri



Enerji Tasarrufu ve
Dönüşümü



Tedarik Zinciri Yönetimi

Çevre Dostu Ürünler

Yenilenebilir Kaynaklardan Üretilen Sistemler

Biyo Bazlı Sistemler

Geri Dönüştürülmüş İçeriklerden Üretilen Sistemler

PET Bazlı Polyester Poliöl
Grafen Bazlı HR Köpük Sistemi
Grafen Bazlı Ses Yalıtım Sistemi

Düşük Enerji Tüketimi Sağlayan Sistemler

Sprey Köpük Sistemleri
Sandviç Panel Sistemleri
Buzdolabı Sistemleri
Boru İzolasyon Sistemleri
Güneş Enerjisi ve Boyler Sistemleri

Düşük Karbon Ayak İzine Sahip Ürünler

Yeni Nesil Kabarma Ajanları ile Uyumlu Sistemler

Çevre Dostu Tesisler

- Çatı GES Santralleri
- Baca Gazı Ölçümleri
- ISO 14064 Kapsamında Karbon Ayak İzi Hesaplamaları
- Atık Isının Geri Kazanımı
- Üretimde Elektrik Tüketim Ölçümleri
- Verimi Yüksek Elektrik Motorları
- O2 Trim Uygulamaları
- YEK-G Belgesi
- Sıfır Atık Sistemi

Çevre Dostu Ofis

- LEED Sertifikası
- Sürdürülebilir Kalkınma Derneği - Duyarlı OI Sertifikası

Sürdürülebilir Ürün Yönetimi

- Ürün Yaşam Döngüsü Hesaplamaları

Tedarikçi Zinciri Yönetimi

- Tedarikçi Değerlendirme Formu
- 2030 hedefi: Tüm tedarikçilerin değerlendirilmesi

Çalışan Eğitimi

- 2024'te Çalışan Eğitimlerinde %20 Artış

İş Sağlığı ve Güvenliği

- İSG Kurulu
- Yasal Uyum ve Risk Değerlendirme
- Eğitim Programları
- Acil Durum Eylem Planları
- Ramak Kala ve Önercem Sistemleri
- İş Yeri Hekimliği ve Sağlık Gözetimi
- Avita Çalışan Destek Programı

Kimpur Etik İş Davranış Kuralları

- Dürüstlük
- İnsana Saygı
- Gezeganimizi Koruma

KİMPURETİK

Toplumsal Cinsiyet Eşitliği

- Kadının Güçlenmesi Presnipleri (WEPs)'ne Taahhüt
- BADV (İş Dünyası Aile İçi Şiddete Karşı) Programına Katılım



Kadın Çalışan Oranı
%38
Erkek Çalışan Oranı
%62

(156 Beyaz Çalışan Sayısına Göre)

Liderlikte Cinsiyet Eşitliği



Kadın Çalışan Oranı
%41
Erkek Çalışan Oranı
%59

SÜRDÜRÜLEBİLİRLİK İÇİN İŞ BİRLİKLERİ



KIMPUR

Endeksler Ve Değerlendirmeler



European Responsible Care Self-Assessment Web-Tool



Raporlama ve Bildirimler



COMMUNICATION ON PROGRESS



Uluslararası Finansal Raporlama Standartları



Sertifikalarımız



Başarılarımız



SKD Türkiye'nin DO (Duyarlı Ol) Projesinden **Altın Sertifika** almaya hak kazandık!



'Enerjimiz Güneş, Geleceğimiz Sürdürülebilir' projemiz ile Türkiye'nin Karbon Kahramanlarından biri olduk!



Türkiye'nin Fortune 500 Şirketleri arasında **A 'Mükemmel Düzeyde Sürdürülebilirlik'** derecesini alan **19 firmadan biri** olduk.

Üyeliklerimiz/Tahhütlerimiz



In support of

WOMEN'S EMPOWERMENT PRINCIPLES

Established by UN Women and the UN Global Compact Office

SÜRDÜRÜLEBİLİRLİK HEDEFLERİMİZ



KIMPUR



İklim Krizi ve Karbon Yönetimi

33%

2030 yılına kadar enerji karbon emisyonlarımızı azaltma hedefi

Baz Yıl: 2022

22%

2030 yılına kadar enerji tasarrufu hedefi

Baz Yıl: 2022

5%

Ton başına tehlikeli kontamine atıkların azaltılması hedefi

Baz Yıl: 2023

Çevre Dostu Tesisler

Geçen yıla göre üretimimiz %8 artarken, toplam Kapsam 1 ve 2 emisyonlarımız %0,5 yükselmiştir. Birim başına emisyon yoğunluğumuz ise aynı dönemde **%6**, baz yıla göre **%15** azalmıştır.

Enerji tasarrufu projelerimizle, birim başına enerji tüketim yoğunluğumuz geçen yıla göre **%7**, baz yıla göre **%15** azalmıştır.

Düzce tesisimizin seri üretime geçiş sürecindeki deneme üretimleri nedeniyle, birim başına tehlikeli atık miktarı geçen yıla göre **%14** geçici artmıştır.

Gebze tesisimize ek olarak Düzce ve Avrupa Üretim Tesislerimiz için ISO 50001 Enerji Yönetim Sistemi, ISO 14001 Çevre Yönetim Sistemi sertifikalarının alınmasına yönelik altyapı çalışmaları başlamıştır.



Sürdürülebilir Ürün Yönetimi

99%

Satış miktarına göre sistemlerimizin %99'unun ürün yaşam döngüsünün hesaplanması hedefi

Kimpur Ar-Ge Merkezi tarafından **en az 5 Avrupa Birliğiyle Sanayide Yeşil Dönüşüm** proje başvurusunun tamamlanması

96%

Satış miktarı bazında portföyümüzün %96'sı için hesaplama tamamlanmıştır.

2023 yılında **2 Avrupa Birliği projesi**, 2024 yılında ise **1 SAYEM (Sanayi Yenilik Ağı Mekanizması)** ve **1 Avrupa Birliği projesi** başvurusu gerçekleştirilmiştir.

****Hedeflerimizin tümüne websitemizde yayınlanan 2024 yılı entegre raporumuzdan ulaşmak için tıklayın.**

SÜRDÜRÜLEBİLİRLİK HEDEFLERİMİZ



KIMPUR



**Sürdürülebilir
Büyüme**

100%

2028 yılına kadar satışların toplamını
miktarsal olarak artırma hedefi

Baz Yıl: 2022

200%

İhracat pazarlarında 2028'e kadar
miktarsal büyüme hedefi

Baz Yıl: 2022

Düzce tesisinde atık PET'lerin geri poliüretan
sistemlerinde kullanımı ile 2030 yılında
5000 ton satışa ulaşılması

5%

Dijitalleşme çalışmalarına ayrılan
bütçenin arttırılması hedefi

Kritik tedarikçilerimizin, Kimpur Tedarikçi
Değerlendirme Formu ile değerlendirilmesi

90%

Müşteri Memnuniyet Anketlerinde
%90 memnuniyet oranının korunması

44%

2024 yılında satış hacmimiz,
2022 yılına göre %44 artmıştır.

69%

2024 yılında ihracatımız,
2022 yılına göre %69 artmıştır

PET atıklarının kimyasal geri dönüşümüyle polyester
poliol üretimi altyapısı hazırlanmakta olup, seri üretim
2025'te planlanmaktadır.

68%

Dijitalleşme yatırımları, 2024 yılında bir
önceki yıla kıyasla artış göstermiştir.

2024 yılında tedarikçilerimizin %16'sı tedarikçi
değerlendirme formunu doldurmuştur.

92%

2024 yılında Müşteri Memnuniyet
Anketlerinde %92 memnuniyet oranı
gerçekleşmiştir.

****Hedeflerimizin tümüne
websitemizde yayınlanan 2024 yılı
entegre raporumuzdan ulaşmak için
tıklayın.**



vi. Beklentiler

2026 Jeopolitik Gelişmeler

- İran ile İsrail-ABD arasındaki savaş;
 - Petrol ve enerji fiyatlarında volatilitiyi artırmakta; buna bağlı olarak hammadde fiyatları ve üretim maliyetleri üzerinde yukarı yönlü baskı oluşturmaktadır.
 - Hürmüz Boğazı ve Kızıldeniz hattındaki güvenlik riskleri, küresel tedarik zincirinde gecikmelere ve lojistik maliyetlerinde artışa neden olabilmektedir.
 - Küresel faiz kararları ve yükselen finansman maliyetleri, şirketlerin nakit akışlarını ve fiyatlama stratejilerini doğrudan etkilemektedir.
- Mevcut jeopolitik risklere rağmen, Kimpur; tedarikçi çeşitliliği, operasyonel esnekliği, güvenli stok seviyeleri ve güçlü tedarik zinciri yönetimi sayesinde üretim sürekliliğini güvence altına alabilecek bir yapıya sahiptir.
- Şirketimizin sektördeki güçlü konumu, satın alma ve fiyatlama stratejilerinin değişen piyasa koşullarına hızlı ve etkin şekilde uyarlanmasına olanak sağlamaktadır.
- Hammadde fiyatlarındaki artış, satış fiyatlarının nominal olarak yükselmesine ve buna bağlı olarak brüt kâr, FAVÖK ve net kâr tutarlarının artmasına katkı sağlamaktadır.
- Yaklaşık 3,5–4 aylık tedarik zinciri yöneten şirketimizde, stokların değer kazanması kârlılık üzerinde dönemsel olumlu etki yaratabilmektedir. Bu etkinin finansal sonuçlara ağırlıklı olarak 2026 yılının ikinci çeyreğinde yansımaları beklenmektedir.

2026 Stratejik Öncelikler

- Mevcut pazarlarda pazar payının artırılması, yeni müşteri kazanımı ve ürün çeşitliliğinin geliştirilmesi yoluyla satış hacminde sürdürülebilir büyümenin sağlanması.
- Sürdürülebilir ihracat stratejileri doğrultusunda hedef pazarlarda müşteri portföyünün genişletilmesi ve coğrafi çeşitliliğin artırılması.
- Operasyonel verimlilik, maliyet yönetimi ve esnek fiyatlama stratejileri ile UFRS bazlı kârlılık hedeflerine uyumun sürdürülmesi.
- Dijitalleşme, veri analitiği ve süreç iyileştirme projeleri ile karar alma hızının ve operasyonel etkinliğin artırılması.
- Optimum hedge stratejileri kullanılarak kur, faiz ve emtia fiyat risklerinin etkin şekilde yönetilmesi.
- Güçlü likidite yönetimi ile finansman maliyetlerini optimize eden esnek ve sürdürülebilir bir sermaye yapısının korunması.

YENİ İŞTİRAK YATIRIMI –KOBİ POLİÜRETAN A.Ş.

KİMPUR, KOBİ POLİÜRETAN FİRMASININ %80 HİSSESİNİ DEVRALDI!



Kobe Poliüretan Firması Hakkında

- 10 yılı aşkın üretim deneyimi ve yıllık **10.000 ton satış potansiyeli**
- Kimpur portföyünde yer almayan **niş ürün gruplarında uzmanlaşmış yapı**
- **%40 ihracat oranı** ile özellikle **Avrupa ve CIS ülkelerinde güçlü pazar varlığı**

İşlem Yapısı

- Kimpur, sermaye artışına **“emisyon primi” yöntemiyle** katılarak Kobe Poliüretan firmasının %80 hissesini devralmıştır.

Stratejik Yaklaşım

- Kobe Poliüretan markası korunacaktır.
- Kobe Poliüretan'ın tüm ürün grupları, Kimpur'un üretim altyapısı ve operasyonel gücü ile Kimpur tesislerinde üretilecektir.

Beklenen Sinerji ve Katma Değer

- Ortak üretim altyapısı
- Ortak satın alma gücü
- Ortak Ar-Ge ve teknik geliştirme süreçleri

Stratejik Kazanımlar

- Niş ürün segmentlerinde ürün portföyünün genişlemesi
- İhracat pazarlarında güçlenen konum
- Karlılığı destekleyen sürdürülebilir büyüme modeli
- Yüksek katma değerli ürün gruplarında yeni büyüme alanları



vii. Finansal Performans

(2026 1Ç - Kritik Finansal Göstergeler)

2026 1.ÇEYREK KAR ZARAR TABLOSU

TMS 29 (ENFLASYON MUHASEBESİ) SONRASI VE ÖNCESİ



KAR ZARAR TABLOSU	ENF. MUH. SONRASI	ENF. MUH. ÖNCESİ
Hasılat	3.325.752.036	3.250.996.578
Satışların Maliyeti (-)	(2.791.253.943)	(2.597.706.222)
BRÜT KAR	534.498.093	653.290.356
Araştırma ve Geliştirme Giderleri	--	--
Genel Yönetim Giderleri (-)	(105.418.446)	(99.221.110)
Pazarlama Giderleri (-)	(161.518.311)	(166.546.381)
Esas Faaliyetlerden Diğer Gelirler	335.440.828	320.133.124
Esas Faaliyetlerden Diğer Giderler (-)	(208.291.140)	(187.631.595)
ESAS FAALİYET KARI	394.711.024	520.024.394
Yatırım Faaliyetlerinden Gelirler	12.380.994	6.096.429
Yatırım Faaliyetlerinden Giderler (-)	(2.020.886)	(20.687)
Özkaynak Yöntemiyle Değerlenen Yatırımların Zararlarından Paylar	--	--
FİNANSMAN GİDERİ ÖNCESİ FAALİYET KARI	405.071.132	526.100.136
Finansman Gelirleri	172.910.908	175.030.512
Finansman Giderleri (-)	(450.327.263)	(454.934.126)
Parasal Kazanç/(Kayıp)	76.924.291	--
VERGİ ÖNCESİ KAR / (ZARAR)	204.579.068	246.196.522
Vergi Geliri / (Gideri)	(43.251.479)	(57.282.081)
<i>Dönem Vergi Geliri / (Gideri)</i>	<i>(1.133.947)</i>	<i>(1.108.460)</i>
<i>Ertelenmiş Vergi Geliri/(Gideri)</i>	<i>(42.117.532)</i>	<i>(56.173.621)</i>
DÖNEM KARI / (ZARARI)	161.327.589	188.914.441

2025 1Ç ve 2026 1Ç KAR ZARAR TABLOSU

TMS 29 (ENFLASYON MUHASEBESİ) ÖNCESİ



KAR ZARAR TABLOSU	2026 1Ç ENF. MUH. ÖNCESİ	2025 1Ç ENF. MUH. ÖNCESİ
Hasılat	3.250.996.578	2.675.663.798
Satışların Maliyeti (-)	(2.597.706.222)	(2.188.129.630)
BRÜT KAR	653.290.356	487.534.168
Araştırma ve Geliştirme Giderleri	--	--
Genel Yönetim Giderleri (-)	(99.221.110)	(67.758.388)
Pazarlama Giderleri (-)	(166.546.381)	(154.149.041)
Esas Faaliyetlerden Diğer Gelirler	320.133.124	777.167.984
Esas Faaliyetlerden Diğer Giderler (-)	(187.631.595)	(722.873.044)
ESAS FAALİYET KARI	520.024.394	319.921.679
Yatırım Faaliyetlerinden Gelirler	6.096.429	1.930.693
Yatırım Faaliyetlerinden Giderler (-)	(20.687)	--
Özkaynak Yöntemiyle Değerlenen Yatırımların Zararlarından Paylar	--	--
FİNANSMAN GİDERİ ÖNCESİ FAALİYET KARI	526.100.136	321.852.372
Finansman Gelirleri	175.030.512	56.813.020
Finansman Giderleri (-)	(454.934.126)	(500.652.980)
Parasal Kazanç/(Kayıp)	--	--
VERGİ ÖNCESİ KAR / (ZARAR)	246.196.522	(121.987.588)
Vergi Geliri / (Gideri)	(57.282.081)	2.141.198
<i>Dönem Vergi Geliri / (Gideri)</i>	(1.108.460)	--
<i>Ertelenmiş Vergi Geliri/(Gideri)</i>	(56.173.621)	2.141.198
DÖNEM KARI / (ZARARI)	188.914.441	(119.846.390)

2025 1Ç ve 2026 1Ç KAR ZARAR TABLOSU

TMS 29 (ENFLASYON MUHASEBESİ) SONRASI

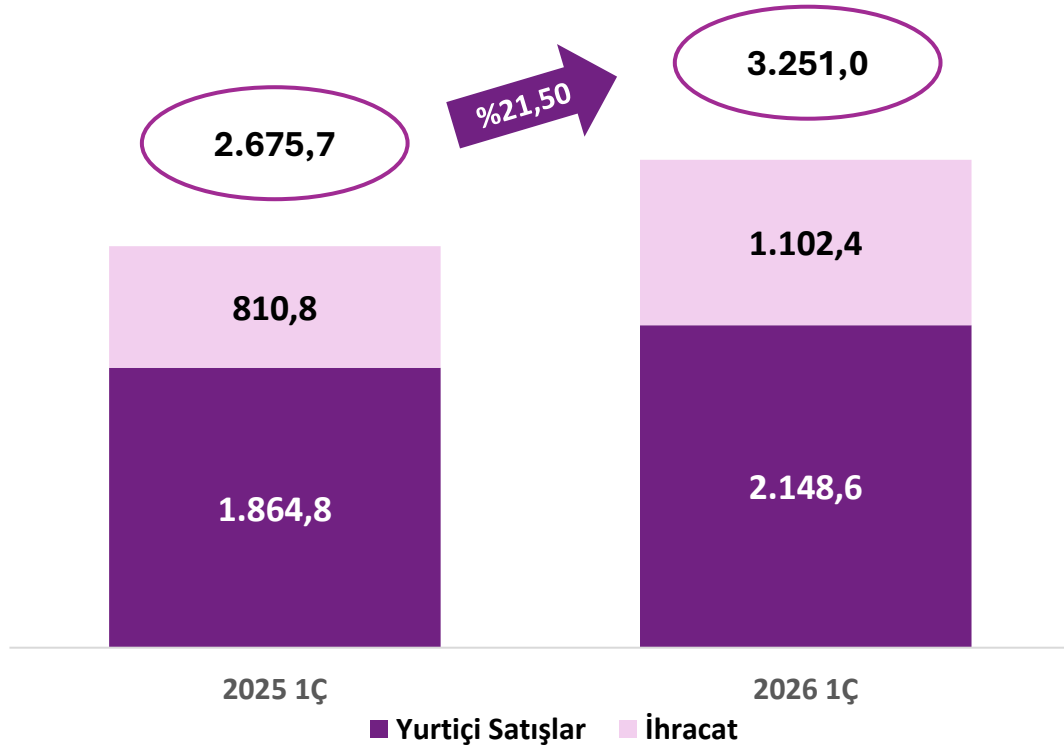


KAR ZARAR TABLOSU	2026 1Ç ENF. MUH. SONRASI	2025 1Ç ENF. MUH. SONRASI
Hasılat	3.325.752.036	3.586.132.150
Satışların Maliyeti (-)	(2.791.253.943)	(3.001.979.432)
BRÜT KAR	534.498.093	584.152.718
Araştırma ve Geliştirme Giderleri	--	--
Genel Yönetim Giderleri (-)	(105.418.446)	(93.792.976)
Pazarlama Giderleri (-)	(161.518.311)	(207.289.586)
Esas Faaliyetlerden Diğer Gelirler	335.440.828	1.105.416.762
Esas Faaliyetlerden Diğer Giderler (-)	(208.291.140)	(1.031.786.267)
ESAS FAALİYET KARI	394.711.024	356.700.651
Yatırım Faaliyetlerinden Gelirler	12.380.994	2.587.665
Yatırım Faaliyetlerinden Giderler (-)	(2.020.886)	(1.177.960)
Özkaynak Yöntemiyle Değerlenen Yatırımların Zararlarından Paylar	--	--
FINANSMAN GİDERİ ÖNCESİ FAALİYET KARI	405.071.132	358.110.356
Finansman Gelirleri	172.910.908	39.447.648
Finansman Giderleri (-)	(450.327.263)	(634.316.385)
Parasal Kazanç/(Kayıp)	76.924.291	27.320.331
VERGİ ÖNCESİ KAR / (ZARAR)	204.579.068	(209.438.050)
Vergi Geliri / (Gideri)	(43.251.479)	(73.963.019)
<i>Dönem Vergi Geliri / (Gideri)</i>	(1.133.947)	--
<i>Ertelenmiş Vergi Geliri/(Gideri)</i>	(42.117.532)	(73.963.019)
DÖNEM KARI / (ZARARI)	161.327.589	(283.401.069)

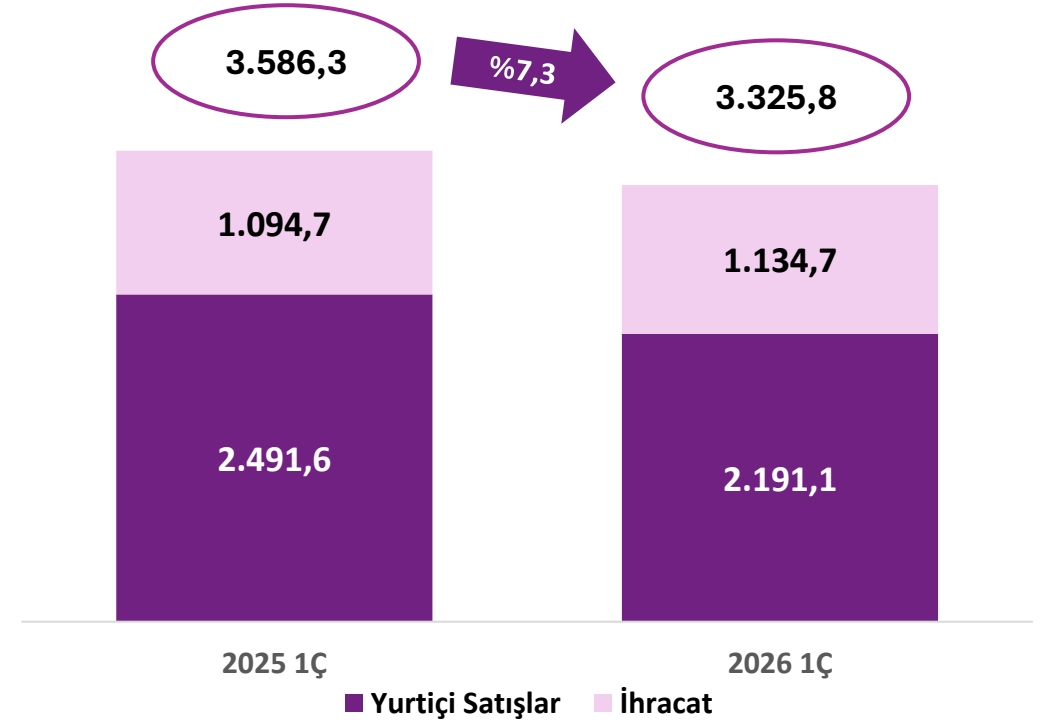
2026 1Ç – HASILAT (milyon TL)



TMS 29 - Enflasyon Muhasebesi Öncesi



TMS 29 - Enflasyon Muhasebesi Sonrası



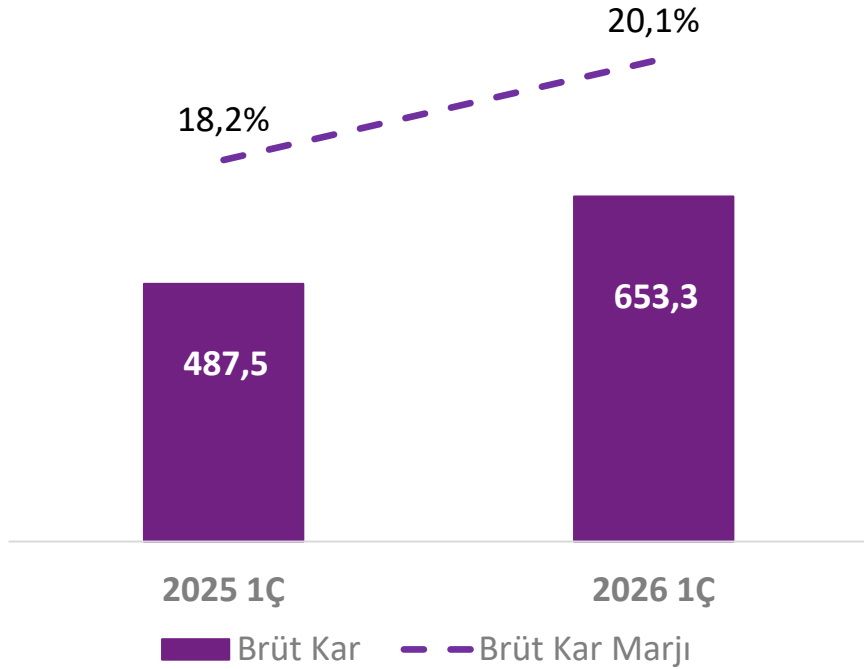
*İhraç kayıtlı ve serbest bölgeye yapılan ihracatlar eklenmiştir.

2026 1Ç - KARLILIK DEĞERLERİ

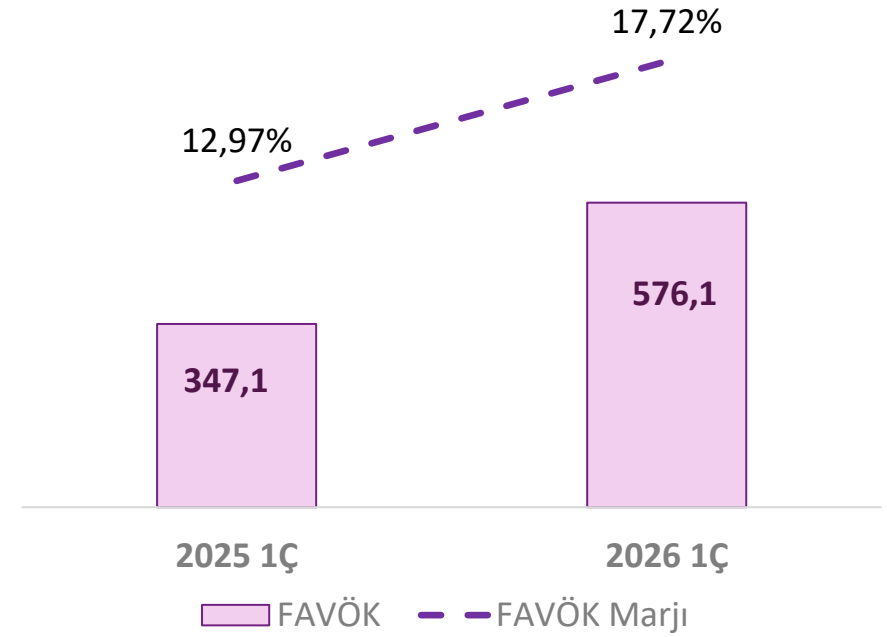
TMS 29 (ENFLASYON MUHASEBESİ) ÖNCESİ



Brüt Kar (Milyon TL)



FAVÖK (Milyon TL)

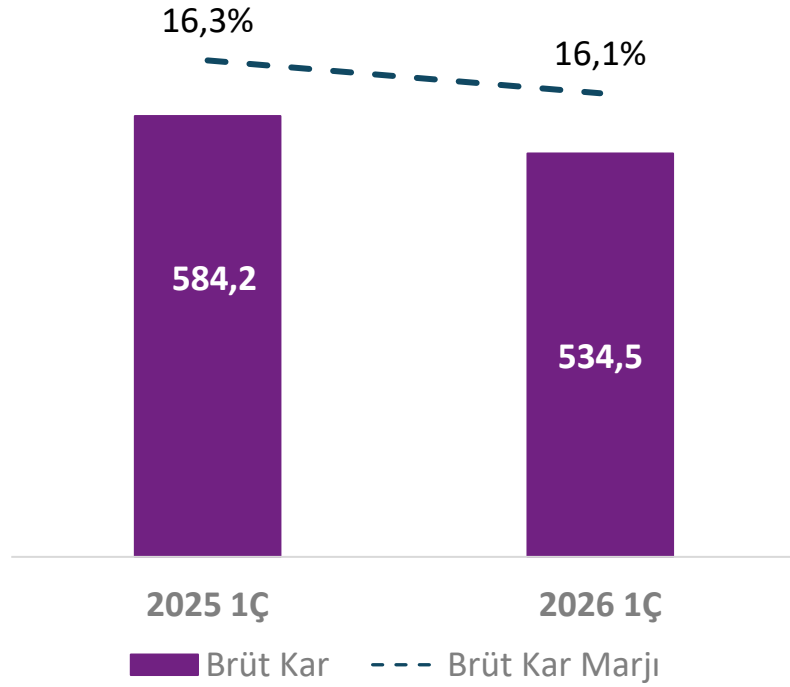


2026 1Ç - KARLILIK DEĞERLERİ

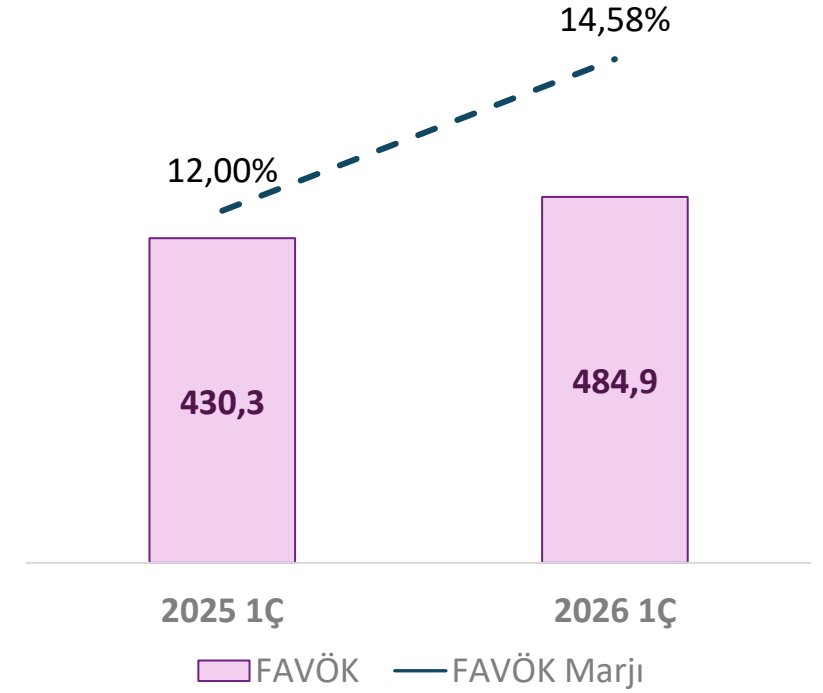
TMS 29 (ENFLASYON MUHASEBESİ) SONRASI



Brüt Kar (Milyon TL)



FAVÖK (Milyon TL)



NET KAR / ZARAR VE FİNANSMAN GİDERLERİNİN KIRILIMI



ÖZET KARLILIK (milyon TL)	2026 1Ç			
	TMS 29	% HASILAT	TMS 29 Öncesi	% HASILAT
Hasılat	3.325,8	100,0%	3.251,0	100,0%
Brüt Kar	534,5	16,1%	653,3	20,1%
Net Kar	161,3	4,9%	188,9	5,8%
FAVÖK	484,9	14,6%	576,1	17,7%

FİNANSMAN GİDERLERİ (milyon TL)	2026 1Ç	2025 1Ç
Banka Faiz Gelir-Gider Net	-213,7	-256,1
Kur Farkı Giderleri	-63,7	-338,8
Hedge İşlemleri (Forward) (Net)	0,0	-78,6
Banka ve Krediler (Net)	-63,7	-260,1
Genel Toplam	-277,4	-594,9

- ✓ Kimpur, 2026 yılının ilk çeyreğinde enflasyon düzeltmesi öncesinde 189 milyon TL net kâr elde etmiştir. TMS 29 kapsamında uygulanan enflasyon muhasebesi sonucunda ise net kâr yaklaşık 161 milyon TL olarak gerçekleşmiştir.
- ✓ FAVÖK, TMS 29 sonrası 485 milyon TL seviyesinde gerçekleşmiş olup, %14,6 FAVÖK marjı elde edilmiştir. Enflasyon düzeltmesi öncesi rakamlara göre ise 576 milyon TL FAVÖK üretilmiş ve %17,7 operasyonel kârlılık marjına ulaşılmıştır.
- ✓ 2024 yılında uygulanan Türk lirası cinsinden borçlanma ve türev işlem stratejisi, 2025 yılında düşük maliyetli TL reeskont kredileri ve yabancı para cinsinden kısa vadeli borçlanma ile değiştirilmiştir. Uygulanan yeni finansman politikası sonucunda kredi faiz maliyetlerinde 2025 yılında başlayan düşüş, 2026 yılının ilk çeyreğinde de devam etmiştir.

Bu sunum, Kimpur'un operasyonları ve mali sonuçları hakkında bilgi vermek amacıyla hazırlanmış olup, enflasyon muhasebesi uygulanmış veri ve tahminler ile bilgilendirme amaçlı enflasyon muhasebesi uygulanmamış veri ve tahminler içermektedir. Bu sunumda geleceğe yönelik bazı ifade, görüş ve tahmini rakamlar yer almaktadır. Bunlar, Kimpur Yönetiminin şirketin gelecekteki durumuna ilişkin mevcut görüşlerini yansıtmaktadır ve belli varsayımları içermektedir.

Gerçekleşmeler, geleceğe yönelik beklentileri ve tahmini rakamları oluşturan değişkenler ve varsayımlardaki gelişim ve gerçekleştirmelere bağlı olarak farklılık gösterebilecektir. Bu sunumun içeriğinden kaynaklanabilecek zararlardan Şirket, yönetim kurulu üyeleri, Şirket çalışanları veya herhangi diğer bir kişi sorumlu tutulamaz.

▪ **CEO: Cavidan Karaca**

cavidan.karaca@kimpur.com

▪ **IR: Emine Erbaş**

emine.eras@kimpur.com

investorrelations@kimpur.com



KİMPUR

Merkez Ofis

Saray Mah. Dr. Adnan Büyükdeniz Cad.
No:13, B Blok, Kat:2, İç Kapı No:6
34768, Ümraniye/İstanbul

Gebze Fabrika

Gebze Plastikçiler Organize Sanayi Bölgesi
İnönü Mah. Cumhuriyet Caddesi Balçık Yolu
Üzeri 7.Cadde No: 43 41400 Gebze/Kocaeli

Düzce Fabrika

OSB, Yakabaşı Mevki, 1. Cadde No:12,
81850 Gümüşova/Düzce

Kimpur Europe

Brīvības iela 103, Liepāja, LV-3401

Kimpur UK

Building 3 North London Business Park,
Oakleigh Road South,
London, United Kingdom, N11 1GN

Kimpur RUS&CIS

Bolshaya Sadovaya 10, Office 11
Moscow 123001 Russia

Kimpur International Malta

Central Business Centre, 23 Soll Street, St.Venera
SVR1833, Malta

Kimpur Germany GmbH

Unter den Linden 10
10117 Berlin

Kimpur USA Corp

11417 IL RT 19
FRANKLIN PARK, IL 60131

info@kimpur.com

www.kimpur.com



/ Kimpurglobal