YATIRIMCI SUNUMU
2024/ 09

Ahlatcı doğalgaz

"Anadolu'nun Ateşi"

AHLATCI DOĞAL GAZ DAĞITIM ENERJİ VE YATIRIM A.Ş.

«AHGAZ»

AHLATCI DOĞAL GAZ DAĞITIM ENERJİ VE YATIRIM A.Ş. (AHGAZ) GENEL BAKIŞ – EYLÜL 2024

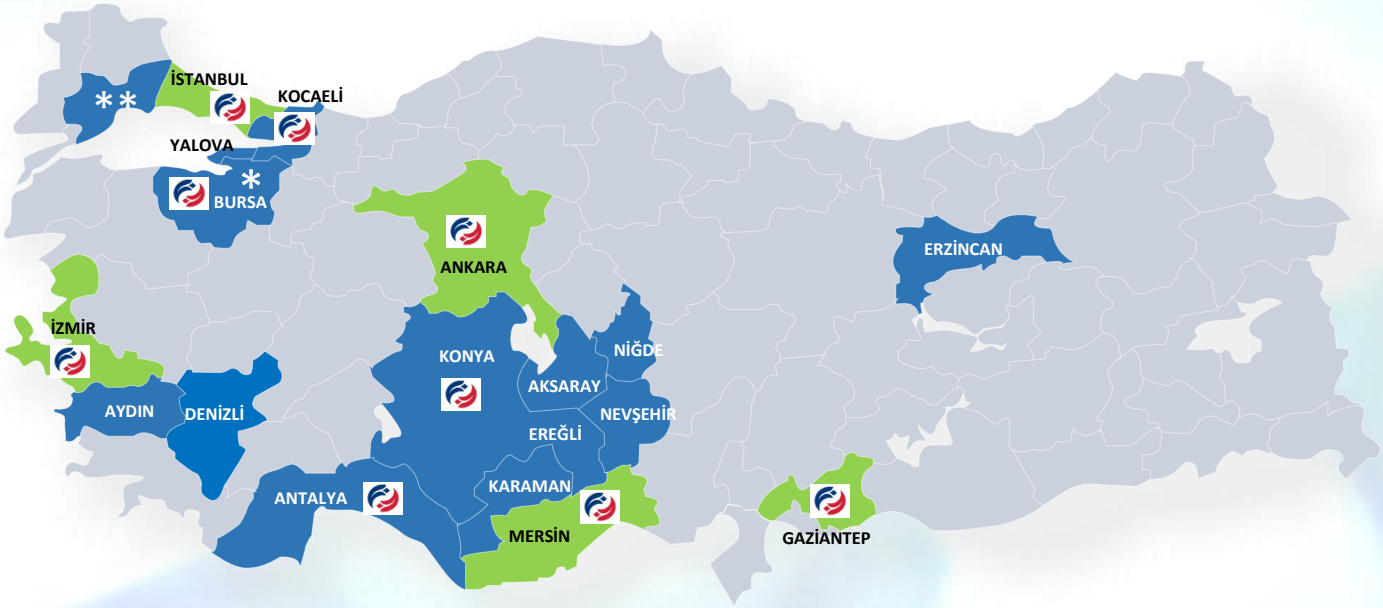

Haritada mavi renkler doğal gaz faaliyeti olan illeri; yeşil renkler ise doğal gaz faaliyeti olmayıp sadece Banka şubesi bulunan illeri göstermektedir.

12 Bölgede, 178 Lokasyonda Gaz Dağıtımı

30 + 30 Yıl Süreli Dağıtım Lisansı

1,25 Milyar $ Yatırım (mevcut dağıtım hattı bugünkü değeri)

72,7 Milyar TL Toplam Varlıklar

Kuruluşundan Bugüne 40 Milyar m³ Gaz Hacmi

26.497 km Doğal Gaz Dağıtım Hattı

15,1 Milyar TL Net Satış

Abone Sayısı > 2,6 milyon (BBS)***

2,87 mWe GES Kurulu Güç

Türkiye'nin Yerli Sermayeli Tek Özel Katılım Bankası

* ***Marmara Yalova*** *: Yalova (Yalova Merkez, Altınova, Armutlu, Çınarcık, Çiftlikköy ve Termal), Bursa (Orhangazi) ve Kocaeli (Karamürsel) olmak üzere toplam 8 İlçe*

** ***Marmara Çorlu*** *: Tekirdağ (Çorlu, Marmara Ereğlisi ve Ergene) ili içerisinde toplam 3 ilçe*

Dünya Katılım Bankası Şubeleri:
İstanbul (5 Şube), Ankara (2 Şube), Antalya, Bursa, İzmir, Kocaeli (2 Şube), Konya, Mersin ve Gaziantep olmak üzere Kasım 2024 itibarıyla toplam 15 Şube

*** ***Bağımsız bölüm sayısı (BBS):*** *Planlı Alanlar Tip İmar Yönetmeliğinde tanımlanan bağımsız bölüm brüt alanına göre tespit edilen, ilk 200 m2 alan için 1 (bir) kabul edilen ve ilave her 100 m2'ye kadar alan için 1 (bir) arttırılarak ifade edilen alan ölçüsünü ifade eder.*

ORTAKLIK VE SERMAYE YAPISI

Borsa Kodu	AHGAZ
Ödenmiş Sermaye (TL)	2.600.000.000
Sermaye Piyasası Aracının İşlem Gördüğü Pazar	YILDIZ PAZAR
İlk İşlem Tarihi	22.12.2022
Şirketin Dahil Olduğu Endeksler	BIST İSTANBUL / BIST TÜM-100 / BIST TÜM / BIST 500 / BIST HALKA ARZ / BIST HİZMETLER / BIST ELEKTRİK / BIST YILDIZ

Yönetim Kurulu Üyesi	Görevi
Ahmet AHLATCI	Yönetim Kurulu Başkanı
Ahmet Emin AHLATCI	Yönetim Kurulu Başkan Vekili
Ateş AHLATCI	Yönetim Kurulu Üyesi
Kasım KAHRAMAN	Yönetim Kurulu Üyesi / Genel Müdür
Tuncay KARAHAN	Yönetim Kurulu Üyesi
Ali İhsan SILKIM	Bağımsız Yönetim Kurulu Üyesi
Gültekin ÇINAR	Bağımsız Yönetim Kurulu Üyesi
Ramazan TUNÇ	Bağımsız Yönetim Kurulu Üyesi

Komite	Komite Üyeleri	Görevi
Denetim Komitesi	Gültekin ÇINAR	Başkan
	Ali İhsan SILKIM	Üye
Kurumsal Yönetim Komitesi	Gültekin ÇINAR	Başkan
	Ali İhsan SILKIM	Üye
	Tuncay KARAHAN	Üye
Riskin Erken Saptanması Komitesi	Gültekin ÇINAR	Başkan
	Ali İhsan SILKIM	Üye
	Tuncay KARAHAN	Üye

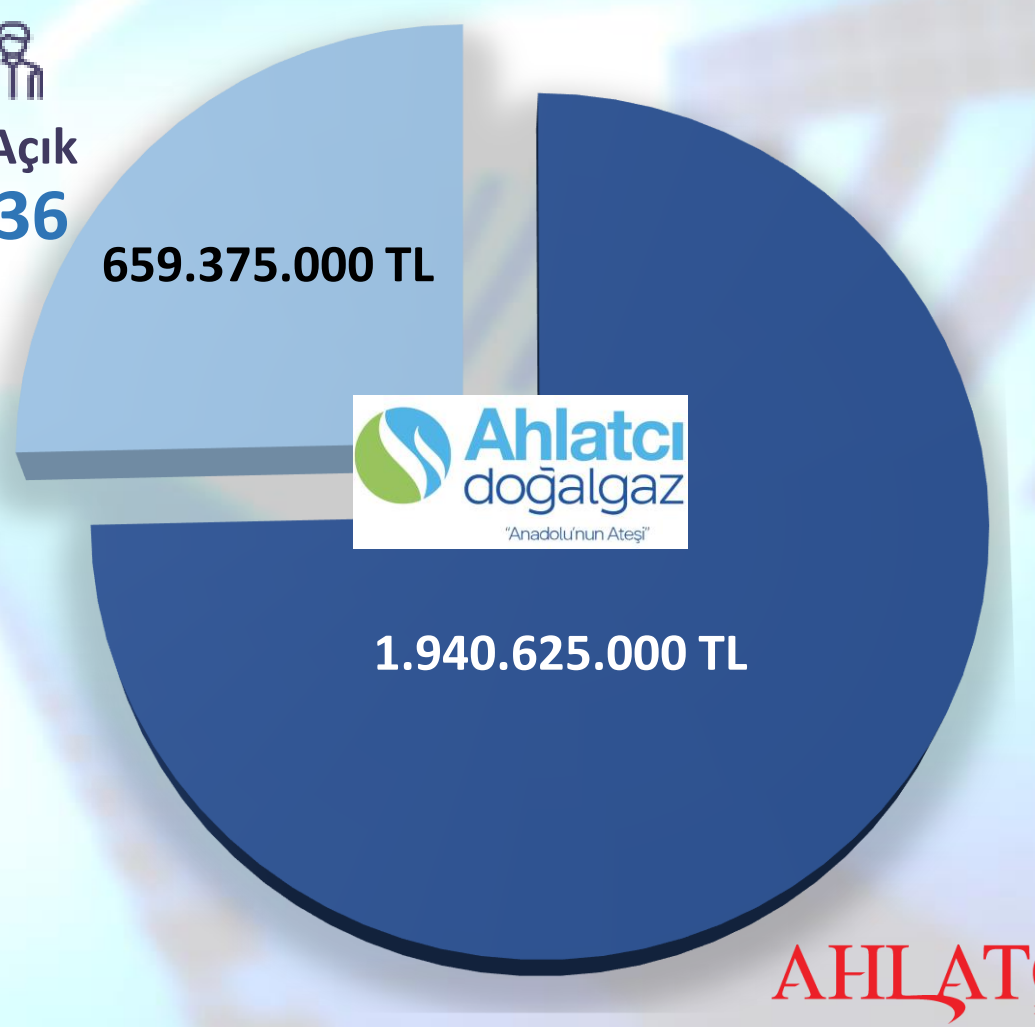

AHLATCI HOLDİNG
SEKTÖREL FAALİYET ALANLARI VE İŞTİRAKLERİ

Ahlatcı doğalgaz
"Anadolu'nun Ateşi"

01 ENERJİ
ENERGY

02 SAĞLIK
HEALTH

03 TEKNOLOJİ
TECHNOLOGY

04 OTOMOTİV
AUTOMOTIVE

05 FİNANS
FINANCE

06 GAYRİMENKUL
REAL ESTATE

07 MADENCİLİK
MINING

08 KIYMETLİ MADENLER
PRECIOUS METALS

09 İMALAT SANAYİ
MANUFACTURING INDUSTRY

10 HAVACILIK
AVIATION

61 Şirket

BEŞBİNİ AŞAN Çalışan
5000+

3.6 Milyar TL öz sermaye

Kuruluş
BİN DOKUZ YÜZ SEKSENDÖRT

2.1 Trilyon TL yıllık ciro

AHLATCI

AHGAZ BAĞLI ORTAKLIKLARI

ENERJİ ve MADENCİLİK SEKTÖRÜ

ENERYA Aksaray	%89,95
ENERYA Antalya	%89,99
ENERYA Aydın	%89,99
ENERYA Denizli	%89,99
ENERYA Ereğli	%89,97
ENERYA Erzincan	%89,99
ENERYA Kapadokya	%62,99
ENERYA Karaman	%90,00
ENERYA Konya	%75,64
AHLATCI Altın İşletmeleri	%100,00

Enerya %72,86

MarmaraGAZ YALOVA %100

MarmaraGAZ ÇORLU %100

Büyük Marmara Doğal Gaz ve Elektrik A.Ş. %51

AhlDoğalGaz %51,22

Ahlatcı doğalgaz "Anadolu'nun Ateşi"

BANKACILIK ve FİNANS SEKTÖRÜ

Ahlatcı Finansal Yönetim %70

Dünya Katılım %99,89

ÖNEMLİ DÖNÜM NOKTALARI

2003 - 2008

Konya Gaz dağıtım lisansı alındı.

Ereğli ve Aksaray Gaz dağıtım lisansları alındı.

Kapadokya (Niğde ve Nevşehir) Gaz dağıtım lisansları alındı.

Erzincan, Karaman, Denizli, Antalya, Aydın Gaz dağıtım lisansları alındı.

Enerya Enerji A.Ş kuruldu.

2014

STFA Yatırım Holding A.Ş (eski hakim ortak) hisselerinin %30'unu Energizer Turkey SARL'a devretti.

2021

STFA Yatırım Holding A.Ş. ve Energizer Turkey Sarl hisselerinin tamamını Ahlatcı Holding A.Ş.'ye devretti.

2022

Ahlatcı Doğal Gaz Dağıtım Enerji ve Yatırım A.Ş. halka arz oldu.

2023

AHL Ahlatcı Finansal Yönetim A.Ş. kuruldu.

Adabank A.Ş. hisse satış ihalesine katılım gösterildi ve AHL Ahlatcı Finansal Yönetim A.Ş. uhdesinde kaldı.

AHL Doğalgaz San. ve Tic. A.Ş. bağlı ortaklık haline geldi.

Bağlı ortaklık Enerya Enerji A.Ş. halka arz oldu.

Adabank A.Ş.'nin yeni ticaret unvanı "Dünya Katılım Bankası" oldu.

2024

A Doğal Gaz ve Elektrik A.Ş. (Yeni Ticaret Unvanı: Büyük Marmara Doğal Gaz ve Elektrik A.Ş.) (Büyük Marmara Gaz) kuruldu.

Büyük Marmara Gaz katıldığı ihaleler sonucunda Yalova ve Çorlu dağıtım şebekesi ve satış ihalelerini kazandı ve Marmara Yalova Gaz Dağıtım A.Ş. ile Marmara Çorlu Gaz Dağıtım A.Ş. kuruldu.

Ahlatcı Altın İşletmeleri A.Ş. paylarının %100'ü bağlı ortaklık Enerya Enerji A.Ş. tarafından Ahlatcı Holding A.Ş.'den devralındı.

ENERYA HAKKINDA

DOĞAL GAZ DAĞITIM BÖLGELERİ

Enerya AYDIN
Lisans Tarihi: 21.08.2008
*Gaz Hacmi: 160,7 Mn m^3
*Abone Sayısı: 218.603**
İlçe Sayısı: 13
Dağıtım Hattı: 2.155 Km

Enerya KONYA
Lisans Tarihi: 05.12.2003
*Gaz Hacmi: 585,3 Mn m^3
*Abone Sayısı: 719.410**
İlçe Sayısı: 23
Dağıtım Hattı: 6.780 Km

Enerya AKSARAY
Lisans Tarihi: 25.05.2004
*Gaz Hacmi: 110,3 Mn m^3
*Abone Sayısı: 151.728**
İlçe Sayısı: 8
Dağıtım Hattı: 1.798 Km

Enerya ERZİNCAN
Lisans Tarihi: 04.08.2006
*Gaz Hacmi: 61,8 Mn m^3
*Abone Sayısı: 79.948**
İlçe Sayısı: 7
Dağıtım Hattı: 1.209 Km

Enerya KAPADOKYA
Lisans Tarihi: 29.09.2005
*Gaz Hacmi: 143,1 Mn m^3

*Abone Sayısı:
NEVŞEHİR: 104.948**
NİĞDE: 97.726**

İlçe Sayısı
NEVŞEHİR: 7
NİĞDE: 5

Dağıtım Hattı: 1.919 Km

Enerya DENİZLİ
Lisans Tarihi: 16.02.2006
*Gaz Hacmi: 751,5 Mn m^3
*Abone Sayısı: 395.157**
İlçe Sayısı: 15
Dağıtım Hattı: 3.297 Km

Enerya ANTALYA
Lisans Tarihi: 12.10.2006
*Gaz Hacmi: 698,9 Mn m^3
*Abone Sayısı: 303.616**
İlçe Sayısı: 11
Dağıtım Hattı: 3.027 Km

Enerya KARAMAN
Lisans Tarihi: 14.07.2006
*Gaz Hacmi: 84,4 Mn m^3
*Abone Sayısı: 90.814**
İlçe Sayısı: 4
Dağıtım Hattı: 908 Km

Enerya EREĞLİ
Lisans Tarihi: 22.06.2004
*Gaz Hacmi: 62,9 Mn m^3
*Abone Sayısı: 59.618**
İlçe Sayısı:2
Dağıtım Hattı: 733 Km

** 2024 Eylül ayı itibarıyla Gaz Hacmi ve Abone Sayısını göstermektedir.*

*** Bağımsız bölüm sayısı (BBS): Planlı Alanlar Tip İmar Yönetmeliğinde tanımlanan bağımsız bölüm brüt alanına göre tespit edilen, ilk 200 m2 alan için 1 (bir) kabul edilen ve ilave her 100 m2'ye kadar alan için 1 (bir) arttırılarak ifade edilen alan ölçüsünü ifade eder.*

ENERYA ENERJİ A.Ş. (ENERYA) KARBON AYAK İZİ - (2004 – 2024)

Son 20 yılda → 39.620.000.000 m³ DOĞAL GAZ → 86 Milyon Ton CO_2 - Karbon Salınımı

Eşleniği → 84.113.260 Ton KÖMÜR → 274 Milyon Ton CO_2 - Karbon salınımı engellendi.

Düşürülen CO_2 salınımı 188 Milyon Ton ~%69

ENERYA HAKKINDA

GAZ HACMİ (Milyon M³)

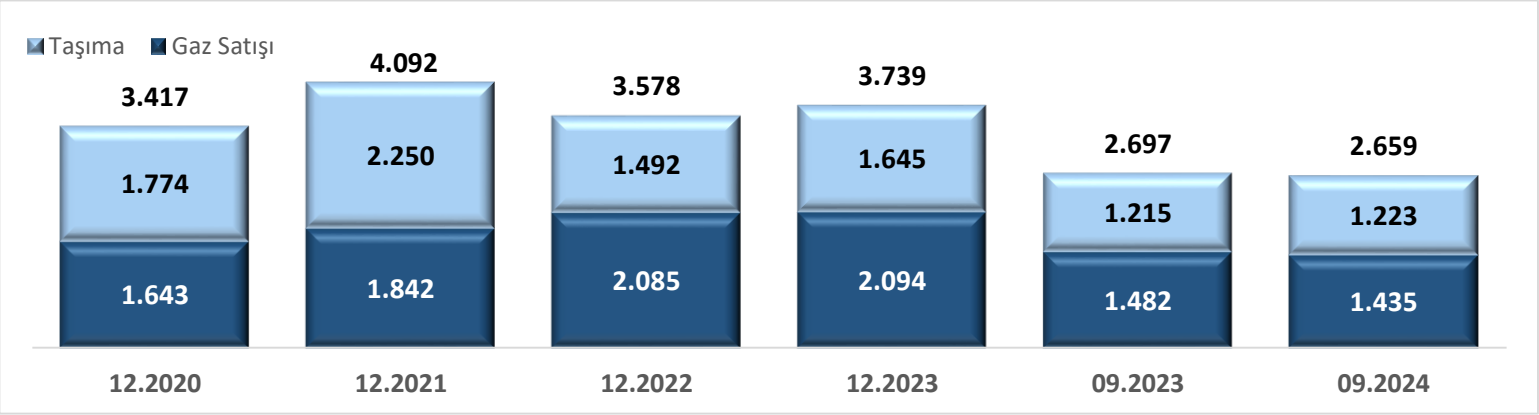

LİSANS KAPSAMINDAKİ İLÇE SAYISI

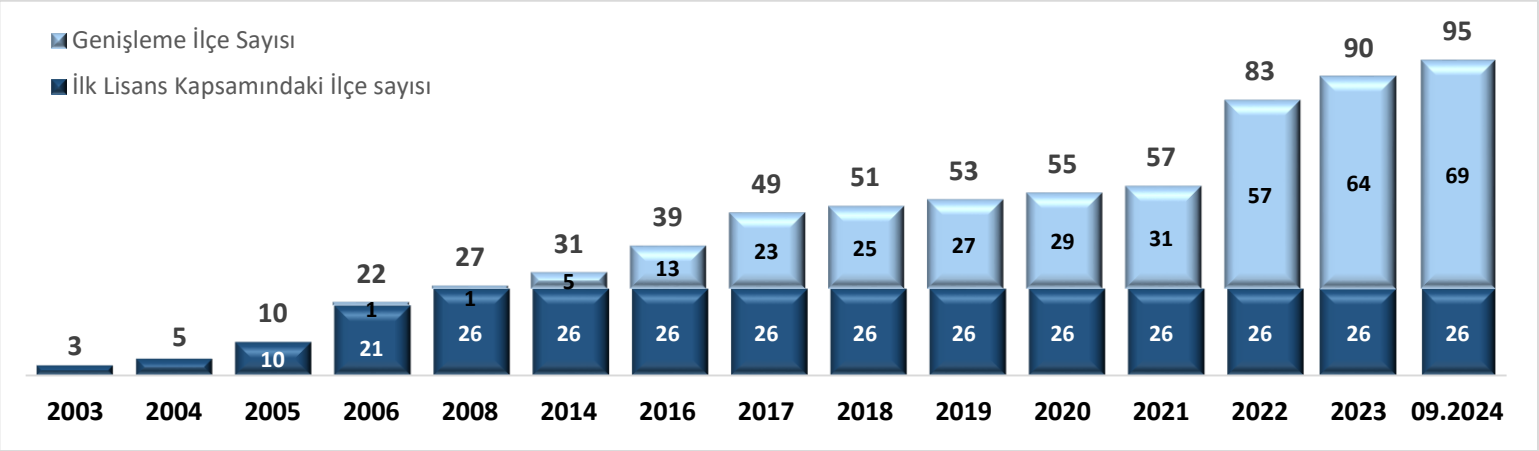

ABONE SAYISI (BBS*)

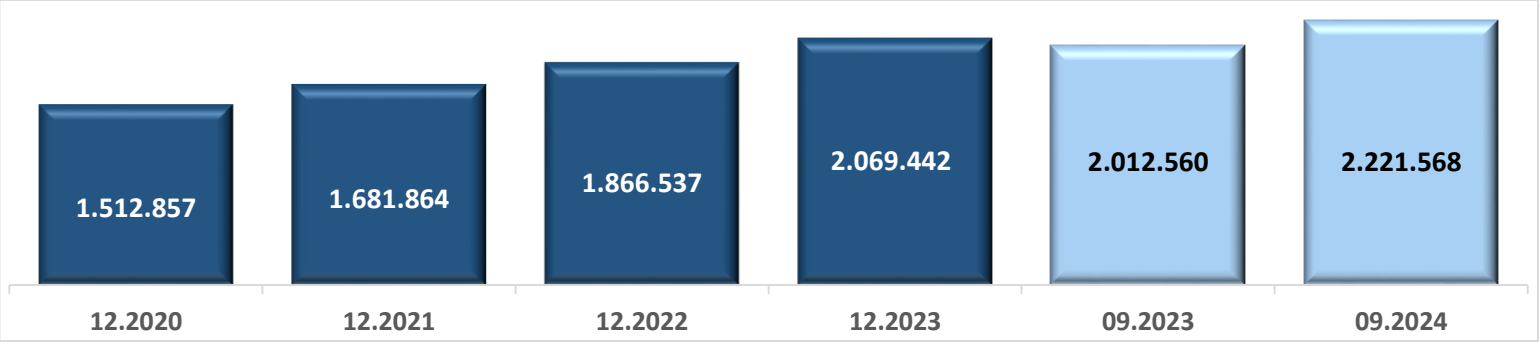

** Bağımsız bölüm sayısı (BBS): Planlı Alanlar Tip İmar Yönetmeliğinde tanımlanan bağımsız bölüm brüt alanına göre tespit edilen, ilk 200 m2 alan için 1 (bir) kabul edilen ve ilave her 100 m2'ye kadar alan için 1 (bir) arttırılarak ifade edilen alan ölçüsünü ifade eder.*

BÜYÜK MARMARA DOĞAL GAZ VE ELEKTRİK A.Ş. HAKKINDA

418.823 Abone Sayısı
417 Milyon m3 Gaz Hacmi
4.670 Km Dağıtım Hattı
Lisans Kapsamında 11 İlçe (4 İl)

Büyük Marmara Doğal Gaz ve Elektrik A.Ş.

MarmaraGAZ ÇORLU

Lisans Tarihi: 01.06.2024
Gaz Hacmi: 196,8 Milyon m3
Abone Sayısı: 204.949
İlçe Sayısı: 3
Tekirdağ (Çorlu, Marmara Ereğlisi ve Ergene)

MarmaraGAZ YALOVA

Lisans Tarihi: 01.06.2024
Gaz Hacmi: 220,3 Milyon m3
Abone Sayısı: 213.874
İlçe Sayısı: 8
Yalova (Yalova Merkez, Altınova, Armutlu, Çınarcık, Çiftlikköy ve Termal), Bursa (Orhangazi) ve Kocaeli (Karamürsel)

Şirketimiz Yönetim Kurulu'nun 1 Şubat 2024 tarihli toplantısında almış olduğu kararla kuruluşu gerçekleşen A Doğal Gaz ve Elektrik A.Ş. *(Yeni unvan: **Büyük Marmara Doğal Gaz ve Elektrik A.Ş.**)*, gaz yakıtların dağıtımı ve tedariki faaliyetinde bulunmaktadır.

Büyük Marmara Doğal Gaz ve Elektrik A.Ş., EPDK tarafından gerçekleştirilen Armagaz Arsan Marmara Doğalgaz Dağıtım A.Ş. ve Çordaş Çorlu Doğalgaz Dağıtım A.Ş.'nin Dağıtım Şebekesi Satış İhalesi konulu ihalelere katılmış ve açık artırma turunda en yüksek teklifi vererek ihalelerde 1. olmuştur. Büyük Marmara Doğal Gaz'ın %100 bağlı ortaklığı olarak 16.05.2024 tarihinde **Marmara Yalova Gaz Dağıtım A.Ş.** ve **Marmara Çorlu Gaz Dağıtım A.Ş.** kuruluşu gerçekleşmiştir.

DÜNYA KATILIM BANKASI A.Ş. HAKKINDA

AHL Ahlatcı Finansal Yönetim A.Ş.
%70 Bağlı Ortaklık

Şirketimizin %70 oranında pay sahibi olduğu AHL Ahlatcı Finansal, finans sektöründe faaliyet göstermek üzere 03.03.2023 tarihinde tescil edilerek kuruluşu gerçekleşmiştir.

%99,89

24.05.2023 tarihinde Tasarruf Mevduatı Sigorta Fonu tarafından Adabank A.Ş. Hisse Satış ihalesi sonucunda Adabank A.Ş. hisselerinin AHL Ahlatcı Finansal'a devredilmesine karar verilmiştir.
Adabank A.Ş.'nin bankacılık niteliği yapılan başvuru üzerine Bankacılık Düzenleme ve Denetleme Kurumu tarafından değerlendirilerek 23.11.2023 tarih ve 10729 sayılı kararıyla "Katılım Bankası" olarak değiştirilmiş ve bu karar 28.11.2023 tarihli ve 32383 sayılı Resmî Gazete'de yayımlanarak yürürlüğe girmiştir.
Adabank A.Ş., 26.12.2023 tarihi itibarıyla faaliyetlerine "Dünya Katılım Bankası A.Ş." olarak devam etmektedir.

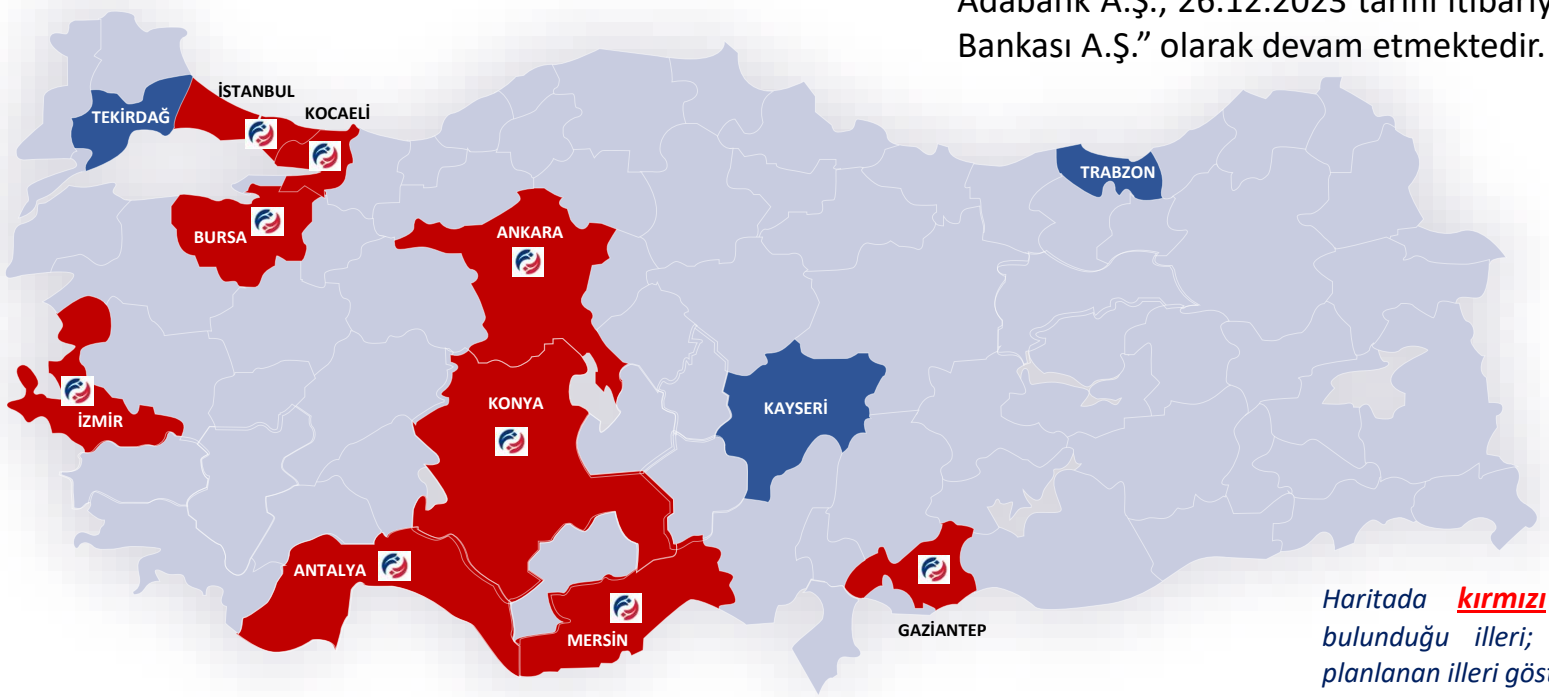

*Haritada **kırmızı** renkler açılmış olan Şubelerin bulunduğu illeri; **mavi** renkler ise Şube açılması planlanan illeri göstermektedir.*

DÜNYA KATILIM BANKASI HAKKINDA

Dünya Katılım Bankası A.Ş.'nin **Kasım 2024** itibarıyla **toplam 15 Şubesi** bulunmakta olup **faaliyet gösteren Şubeler** aşağıda yer almaktadır. 2024 yıl sonuna kadar toplam şube sayısının **23** olması planlanmaktadır.

İstanbul
Merkez Şube
Nuruosmaniye Şube
Kapalıçarşı Şube
Maltepe Şube
İkitelli Şube

Antalya Şube

Gaziantep Şube

Kocaeli
İzmit Şube
Gebze Şube

İzmir
Bayraklı Şube

Ankara
Ostim Şube
Çukurambar Şube

Bursa
Nilüfer Şube

Konya
Büsan Şube

Mersin Şube

Finansal Performans

2024 / 09 itibarıyla

- **21,2 Milyar TL Toplam Varlıklar**
- **12,8 Milyar TL Toplanan Fonlar**
- **921,5 Milyon TL Dönem Net Karı**
- **6,9 Milyar TL Özkaynaklar**

Ahlatcı doğalgaz
"Anadolu'nun Ateşi"

FİNANSAL PERFORMANS

FİNANSAL GÖSTERGELER

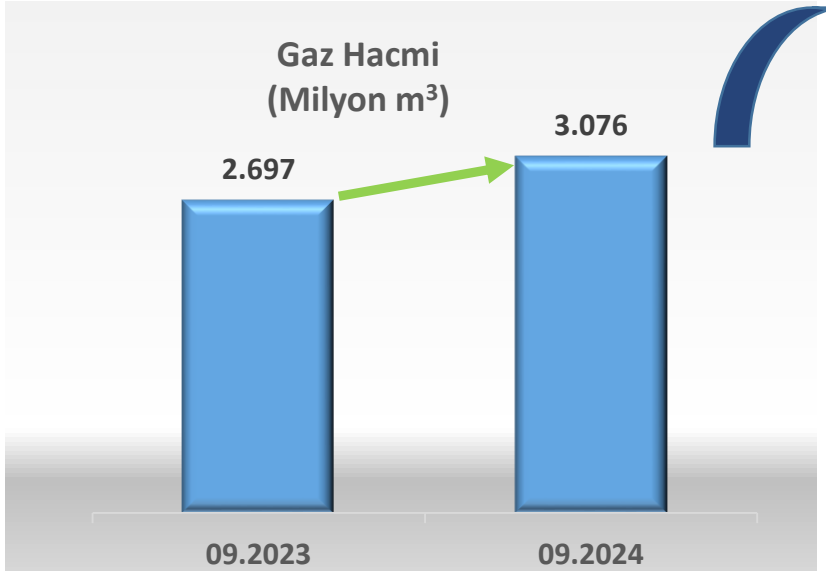

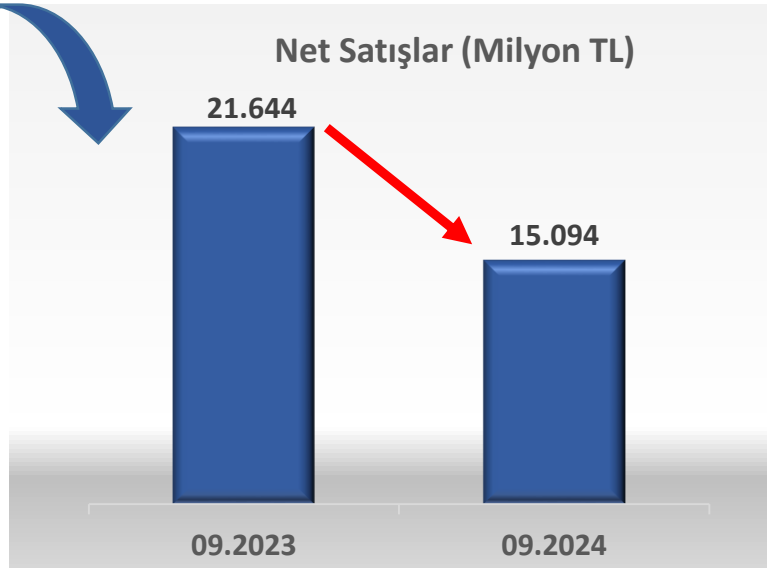

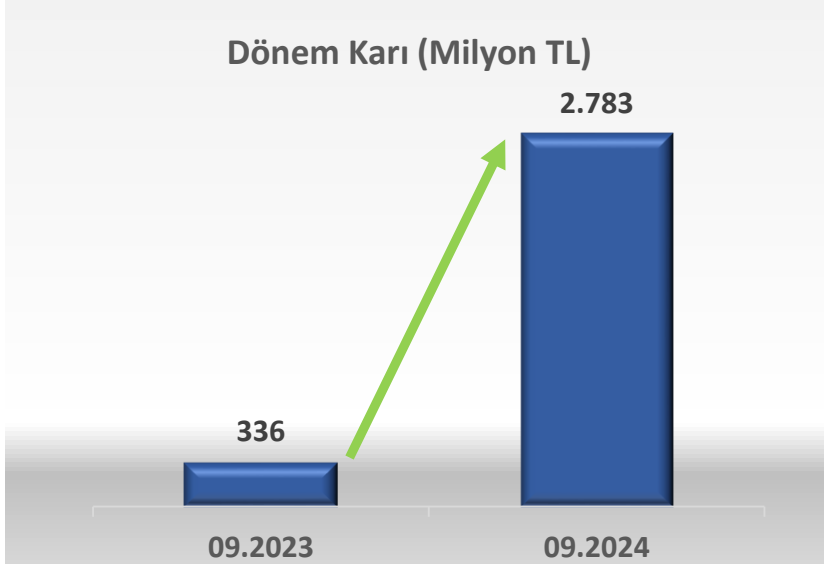

Şirketimizin hasılatı, 2023 yılının ilk 9 aylık döneminde 21.644 milyon TL olup, 2024 yılının ilk 9 aylık döneminde geçen yılın aynı dönemi ile karşılaştırıldığında gaz hacmi arttığı halde; gaz satış fiyatının değişmemesi ve enflasyon muhasebesi (TMS 29) tekniği sebebiyle 15.094 milyon TL'ye düşüş gerçekleşmiş olarak görünmektedir.

Şirketimizin 2023 yılı ilk 9 aylık dönemine ilişkin TMS 29 uygulanmamış Hasılatı 11.110 milyon TL ve Dönem Karı 2.141 milyon TL'dir.

Şirketimizin dönem karı, 2023 yılının ilk 9 aylık döneminde 336 milyon TL olarak gerçekleşmiş olup, 2024 yılının ilk 9 aylık döneminde 2.783 milyon TL'ye yükselmiştir. Ancak, EPDK mevzuatı gereği yapılan ve nakit çıkışı gerektirmeyen güvence bedeli güncelleme tutarı (bkz. Slayt no 19) hariç tutulduğunda TFRS'ye göre 2024 yılının ilk 9 aylık döneminde 4.326 milyon TL ve 2023 yılının ilk 9 aylık döneminde 1.583 milyon TL tutarında dönem karı hesaplanmaktadır.

FİNANSAL GÖSTERGELER

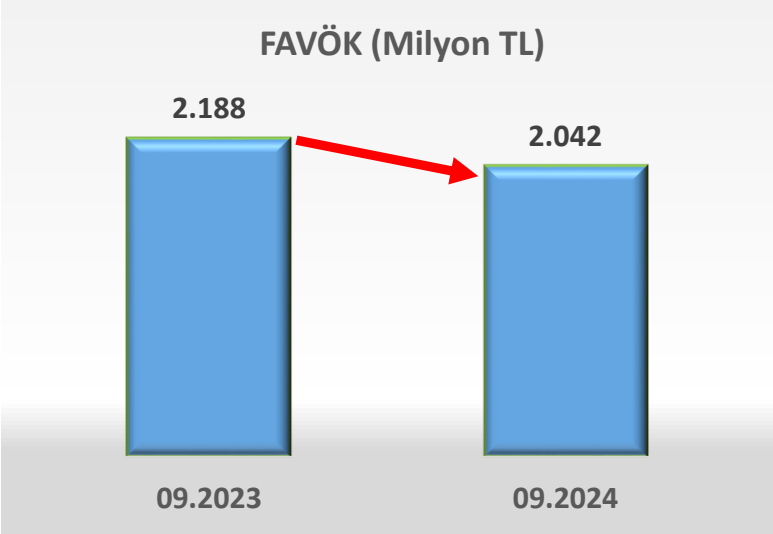

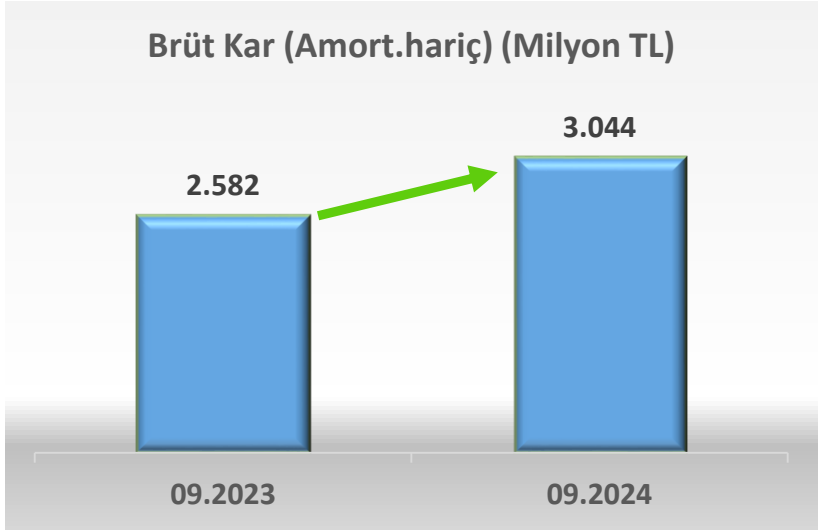

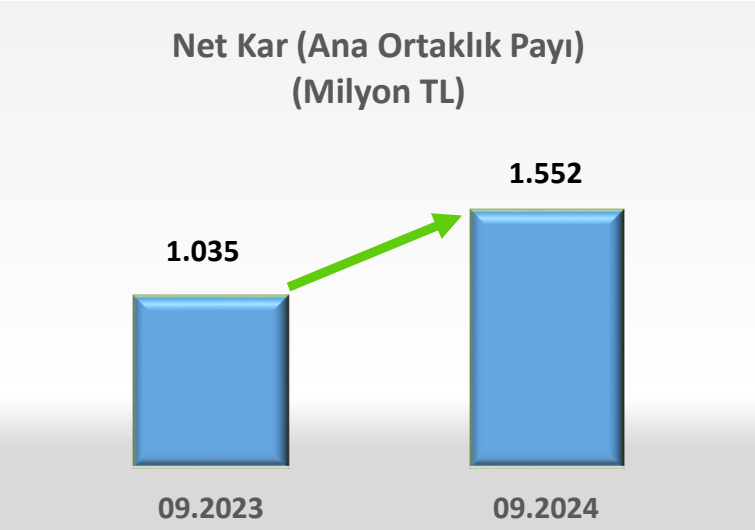

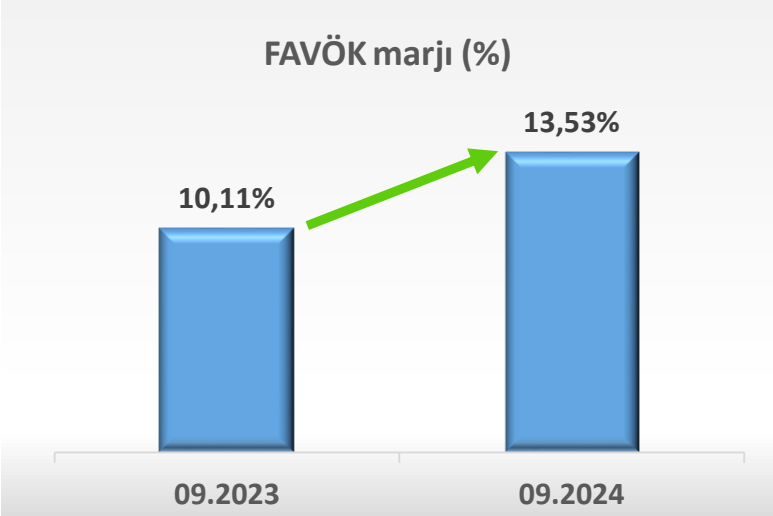

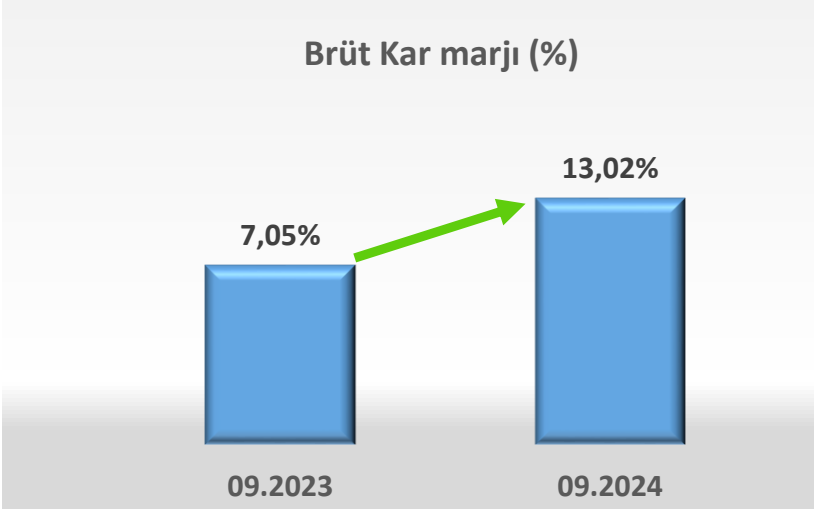

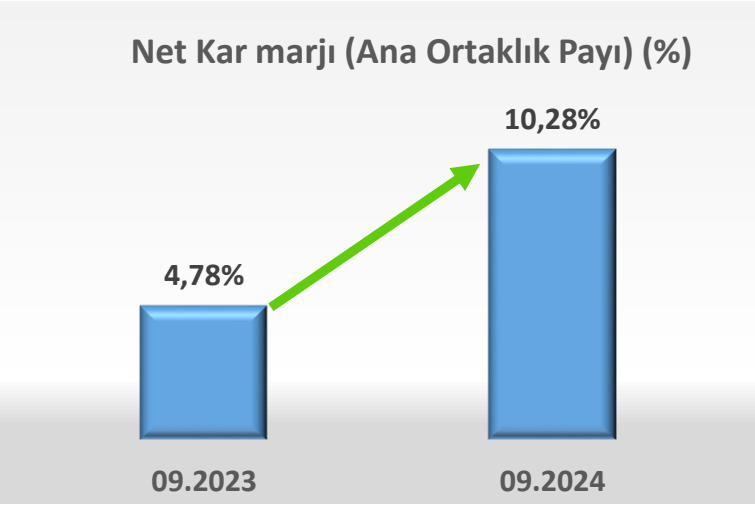

ÖZKAYNAK GELİŞİMİ

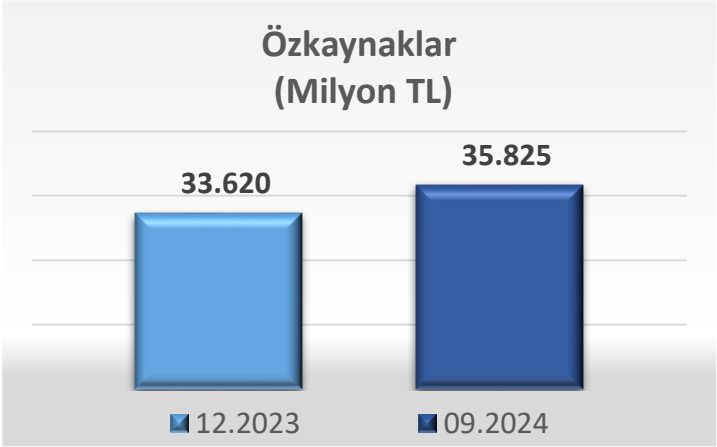

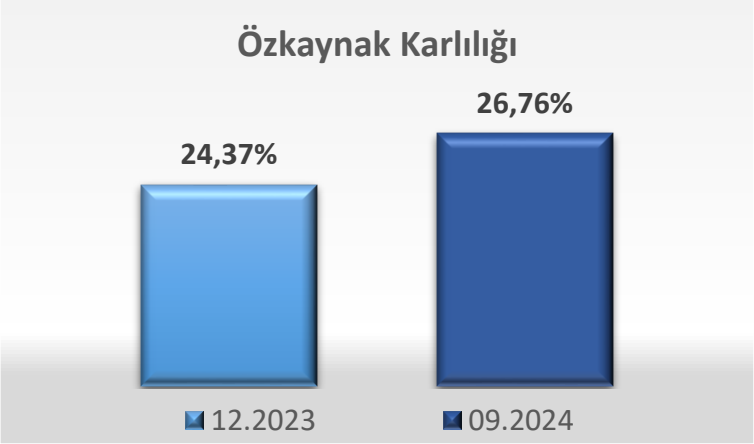

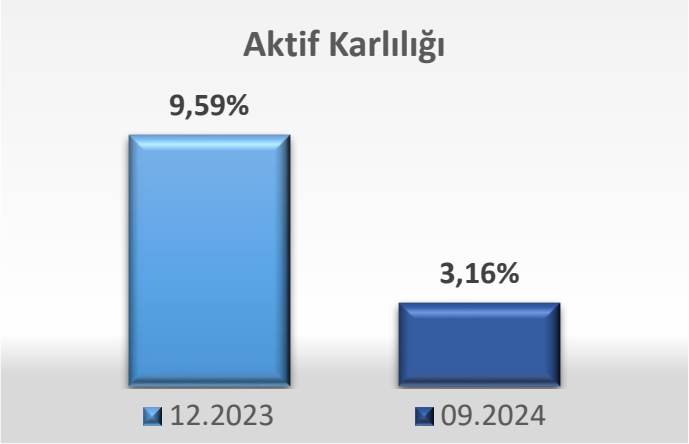

Şirketimizin özkaynakları 31.12.2023 itibarıyla 33.620 milyon TL olarak gerçekleşmiş olup, 30.09.2024 itibarıyla 35.825 milyon TL'ye yükselmiştir.

Şirketimizin özkaynak karlılığı 2023 yıl sonuna göre artış göstererek 2024 yılı Eylül ayı itibarıyla %26,76 olarak gerçekleşmiş ve aktif karlılığı da 2023 yıl sonuna göre düşüş kaydederek %3,16 olmuştur.

NET İŞLETME SERMAYESİ (Milyon TL)

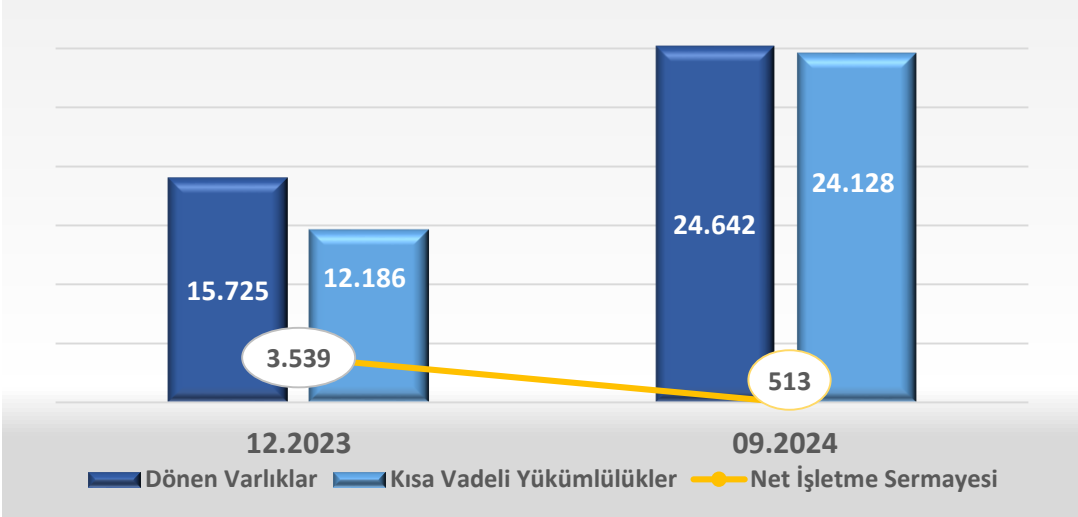

Dönen varlıklarımızda gerçekleşen artış 2024 yılı ilk 9 ayında da devam etmiş ve 24.642 Milyon TL olarak gerçekleşmiştir.

Kısa vadeli yükümlülüklerimizdeki artış ise dönen varlıklarımızdaki artışa göre daha yüksek seviyede gerçekleşerek 24.128 Milyon TL olmuştur.

Bu kapsamda, Net İşletme Sermayesi 2023 yıl sonuna göre düşüş göstererek 513 Milyon TL olarak gerçekleşmiş olup, söz konusu düşüş 2024 yılı ilk 9 aylık döneminde yeni şirket satın alınması ve bağlı ortaklığımızın sermaye artışına katılım gösterilmesi dolayısıyla gerçekleşen Nakit ve Nakit Benzerleri kalemindeki azalıştan kaynaklanmıştır.

FİNANSAL BORÇLULUK

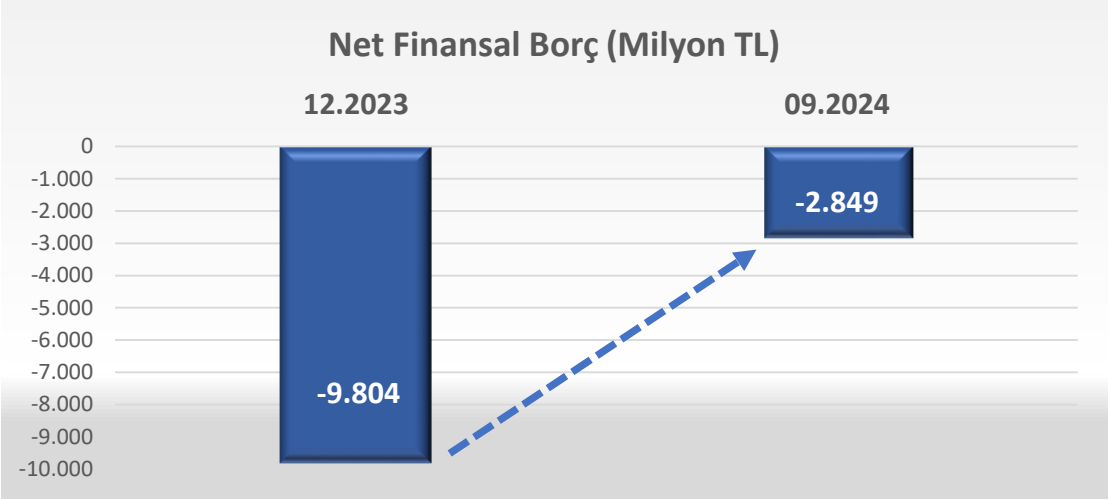

Mali Oranlar	12.2023	09.2024
Net Finansal Borç / FAVÖK *	N/A	N/A
Net Finansal Borç (Milyon TL)	-9.804	-2.849
Net Finansal Borç / Toplam Özkaynaklar *	N/A	N/A
Toplam Yükümlülükler / Toplam Özkaynaklar	0,73	1,03

Şirketimiz, 2024 yılı ilk 9 ayına ilişkin Net finansal borç hesaplamasına göre -2.849 milyon TL Net nakit pozisyonda olup 2023 yıl sonu Net nakit pozisyonununa göre düşüş gerçekleşmiştir.

Söz konusu düşüş, 2024 yılı ilk 9 aylık döneminde yeni şirket satın alınması ve bağlı ortaklığımızın sermaye artışına katılım gösterilmesi dolayısıyla gerçekleşen Nakit ve Nakit Benzerleri kalemindeki azalıştan kaynaklanmıştır.

(*) İlgili dönemde Net finansal borcumuz (-) olduğundan N/A olarak gösterilmiştir.

MALİ VE LİKİDİTE ORANLARI

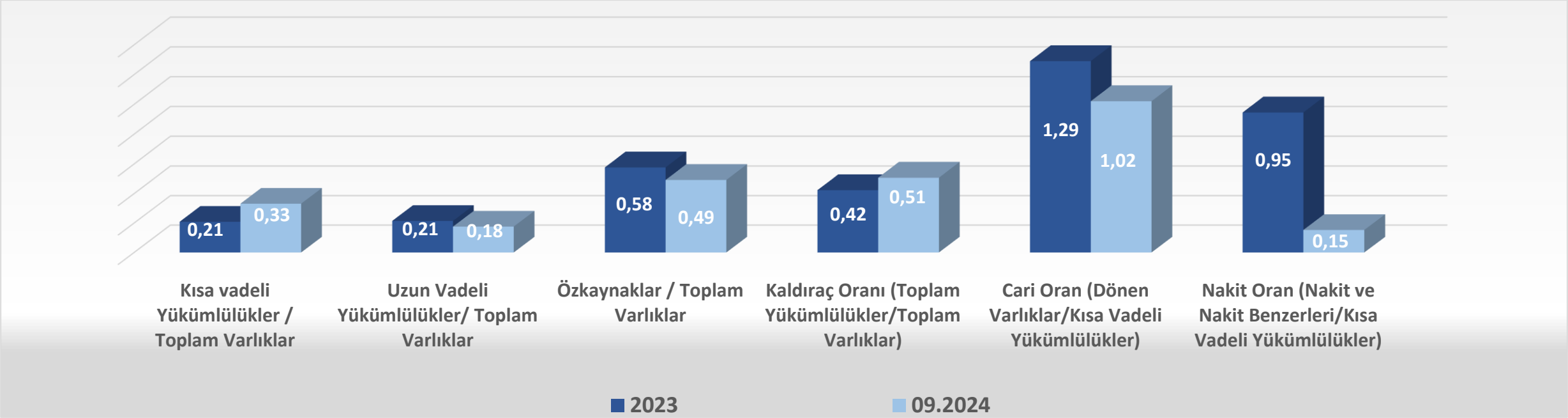

Şirketimizin Eylül 2024 dönemi mali oranları ile 2023 yıl sonu mali oranları karşılaştırıldığında benzer gelişim gerçekleştiği görülmektedir.

Likidite oranları kapsamında Şirketimizin dönen varlıkları kısa vadeli yükümlülüklerimizi karşılayacak seviyede olup, Cari Oran 1,02 olarak gerçekleşmiştir.

Şirketimizin Eylül 2024 dönemi Nakit Oranı ise 2023 yıl sonuna göre düşüş göstererek 0,15 olarak gerçekleşmiş olup, söz konusu düşüş 2024 yılı ilk 9 aylık döneminde yeni şirket satın alınması ve bağlı ortaklığımızın sermaye artışına katılım gösterilmesi dolayısıyla gerçekleşen Nakit ve Nakit Benzerleri kalemindeki azalıştan kaynaklanmıştır.

GÜVENCE BEDELİ DEĞERLEME ETKİSİ

GELİR TABLOSU	1 Ocak - 30 Eylül 2024	1 Ocak - 30 Eylül 2023
Hasılat	15.093.937.262	21.643.942.017
Finans Sektörü Faaliyetleri Hasılatı	1.998.699.384	-
Satışların maliyeti (-)	-14.091.209.635	-20.118.443.081
Finans Sektörü Faaliyetleri Maliyeti (-)	-1.036.018.033	-
Brüt kar	**1.965.408.978**	**1.525.498.936**
Genel yönetim giderleri (-)	-1.450.570.386	-543.899.651
Pazarlama giderleri (-)	-14.261.528	-23.767.263
Esas faaliyetlerden diğer gelirler	2.367.842.199	2.078.789.751
Esas faaliyetlerden diğer giderler (-)	-256.701.994	-80.259.831
Esas faaliyet karı	**2.611.717.269**	**2.956.361.942**
Yatırım faaliyetlerinden gelirler	53.875.361	2.915.341.114
Yatırım faaliyetlerinden giderler (-)	-1.800.992	-19.509.181
Finansman geliri/(gideri) öncesi faaliyet karı	**2.663.791.638**	**5.852.193.875**
Finansman gelirleri	255.312.198	59.574.603
Finansman giderleri (-)	-755.555.375	-487.014.899
Net parasal kayıp kazanç	-1.726.606.573	-3.888.700.678
VERGİ ÖNCESİ KAR / (ZARAR)	**436.941.888**	**1.536.052.901**
Güvence Bedeli Enflasyon Değerleme Gideri	**1.542.973.388**	**1.246.999.377**
Güvence Bedeli Enflasyon Değerleme Gideri Hariç VERGİ ÖNCESİ KAR	**1.979.915.276**	**2.783.052.278**
Sürdürülen faaliyetler vergi geliri / (gideri)	**2.345.696.662**	**-1.199.612.150**
Dönem vergi gideri (-)	-393.578.958	-926.406.706
Ertelenmiş vergi geliri	2.739.275.620	-273.205.444
Güvence Bedeli Enflasyon Değerleme Gideri Hariç DÖNEM KARI	**4.325.611.938**	**1.583.440.128**
Güvence Bedeli Enflasyon Değerleme Gideri Dahil DÖNEM KARI	**2.782.638.550**	**336.440.751**

Güvence bedelleri, dağıtım şirketlerinin alacaklarını garanti altına alabilmek amacıyla, müşterilerden sözleşmenin imzalanması sırasında bir defaya mahsus olmak üzere alınan bedellerdir.

Güvence bedelinin abonelerden alındığı tarihten 2 ay önceki TÜFE ile raporlama tarihinden 2 ay önceki TÜFE değeri arasındaki fark kadar değerleme tutarı hesaplanmaktadır. Hesaplanan değerleme karşılıkları finansman giderleri hesabına kaydedilmektedir.

Söz konusu değerleme gideri fiilen gerçekleşen bir gider olmayıp, herhangi bir nakit çıkışı gerektirmemekte ve bütün aboneliklerin feshedilmesi varsayımı altında ödenecek değerlenmiş tutarı göstermektedir.

30.09.2024 tarihi itibarıyla güvence bedellerinin değerleme tutarı TÜFE endeksindeki artış nedeniyle **1.542.973.388 TL** gerçekleşmiştir.

EPDK mevzuatı gereğince yapılan ve nakit çıkışı gerektirmeyen **güvence bedeli güncelleme tutarı hariç tutulduğunda** TFRS'ye göre 30.09.2024 tarihi itibarıyla **4.325.611.938 TL** tutarında dönem karı hesaplanmaktadır.

Ahlatcı doğalgaz
"Anadolu'nun Ateşi"

FİNANSAL TABLOLAR

2024 /09

FİNANSAL TABLOLAR

BİLANÇO **(Milyon TL)**	**Sınırlı Denetimden Geçmemiş** **30 Eylül 2024**	**Bağımsız Denetimden Geçmiş** **31 Aralık 2023**
Dönen Varlıklar	26.642	15.725
Duran Varlıklar	48.116	42.591
TOPLAM VARLIKLAR	**72.758**	**58.316**
Kısa Vadeli Yükümlülükler	24.128	12.186
Uzun Vadeli Yükümlülükler	12.805	12.510
Özkaynaklar	35.825	33.620
TOPLAM YÜKÜMLÜLÜKLER VE ÖZKAYNAK	**72.758**	**58.316**

FİNANSAL TABLOLAR

GELİR TABLOSU (Milyon TL)	Sınırlı Denetimden Geçmemiş 1 Ocak - 30 Eylül 2024	Sınırlı Denetimden Geçmemiş 1 Ocak - 30 Eylül 2023
KAR VEYA ZARAR KISMI		
Hasılat	15.094	21.644
Finans Sektörü Faaliyetleri Hasılatı	1.998	-
Satışların maliyeti (-)	-14.091	-20.119
Finans Sektörü Faaliyetleri Maliyeti (-)	-1.036	-
BRÜT KAR	**1.965**	**1.525**
Genel yönetim giderleri (-)	-1.450	-544
Pazarlama giderleri (-)	-14	-24
Esas faaliyetlerden diğer gelirler	2.368	2.079
Esas faaliyetlerden diğer giderler (-)	-257	-80
ESAS FAALİYET KARI	**2.612**	**2.956**
Yatırım faaliyetlerinden gelirler	54	2.915
Yatırım faaliyetlerinden giderler (-)	-2	-19
FİNANSMAN GELİRİ/(GİDERİ) ÖNCESİ FAALİYET KARI	**2.664**	**5.852**
Finansman gelirleri	255	60
Finansman giderleri (-)	-755	-487
Net parasal kayıp / (kazanç)	-1.727	-3.889
VERGİ ÖNCESİ KAR	**437**	**1.536**
Sürdürülen faaliyetler vergi geliri / (gideri)	2.346	-1.200
Dönem vergi gideri (-)	-393	-927
Ertelenmiş vergi geliri / (gideri)	2.739	-273
DÖNEM KARI	**2.783**	**336**
Dönem karı	2.783	336
Kontrol gücü olmayan paylar	1.231	-699
Ana ortaklık payları	1.552	1.035

YASAL UYARI

Bu sunum, Ahlatcı Doğal Gaz Dağıtım Enerji ve Yatırım A.Ş. (“AHGAZ” , “Şirket”) ve bağlı ortaklıklarının faaliyetleri hakkında genel, özet ve seçilmiş bilgileri içermekte olup AHGAZ hakkında kapsamlı bir tanıtım niteliği taşıma veya yapılan bir yatırımı değerlendirmek için gerekli tüm bilgileri ve ayrıntıları içerme iddiasında değildir ve Şirket faaliyetlerinin ve buna bağlı risklerin tam bir açıklaması niteliğinde bulunmamaktadır.

Bu sunum yalnızca bilgilendirme amacıyla tasarlanmıştır ve AHGAZ hisselerinin alım-satımı için bir teklif veya davet teşkil etmemekte olup yatırım tavsiyesi olarak değerlendirilmemelidir.

Bu dokümandaki bilgiler AHGAZ tarafından güvenilir olduğuna inanılan kaynaklardan sağlanmıştır, ancak, Şirket bu bilgilerin doğruluğunu, eksiksizliğini ve gerçekliğini garanti etmez. AHGAZ tarafından kamuya ve ilgili kurumlara açıklanan mali raporlar ve tablolar tek kaynak olarak kabul edilir.

Bu sunumda ileriye dönük bazı görüş ve tahmini rakamlar yer alabilir. Bu durumda, ilgili görüş ve rakamlar şirket yönetiminin gelecekteki duruma ilişkin sunum tarihindeki görüşlerini yansıtabilir ve belli varsayımları içerebilir. Ancak gerçekleşmeler ileriye dönük görüşleri ve tahmini rakamları oluşturan değişkenlerde ve varsayımlardaki gelişim ve gerçekleşmelere bağımlı olarak farklılık gösterebilir ve çeşitli bilinen ve bilinmeyen riskler, belirsizlikler ve diğer faktörlere bağlı olarak burada verilen öngörülerden sapma gösterebilir. Bu sunumdaki hiçbir şey, geleceğe dair bir söz veya beyan değildir ve bu şekilde itimat edilmemelidir. Bu sunumda yer alan bilgiler, işbu belge tarihinde mevcut olduğu gibi sağlanmıştır.

Şirket yönetim kurulu üyeleri, yöneticileri, müdürleri, çalışanları veya diğer ilgili şahıslar sermaye piyasası mevzuatında belirtilenler dışında, yeni bilgilere istinaden ya da gelecekteki olaylar sonucunda yahut başka bir şekilde bu sunumda yer alan bilgileri güncel tutmak ya da ileriye dönük beyanları güncellemek veya revize etmekle yükümlü değildir.

Sunumda yer alan bilgilerin kullanılmasından veya bunlara güvenilmesinden hangi şekilde olursa olsun doğrudan veya dolaylı olarak herhangi bir hata veya ihmal ya da kayıptan dolayı oluşabilecek zararlardan Şirket yönetim kurulu üyeleri, yöneticileri, müdürleri, çalışanları veya diğer ilgili şahıslar sorumlu tutulamazlar.

“Anadolu’nun Ateşi”

Ahlatcı doğalgaz

"Anadolu'nun Ateşi"

Yatırımcı İlişkileri

www.ahlatcidogalgaz.com.tr

Telefon: +90 (216) 665 13 00
E-mail: info@ahlatcidogalgaz.com.tr