Bu belge 5070 sayılı **Elektronik İmza Kanunu** çerçevesinde **e-imza** ile imzalanmıştır.

Altunizade Mah. Sırma Perde Sok. Sırma Apt. No:23/2
Üsküdar/İSTANBUL
Tel: (216) 474 03 44 Fax: (216) 474 03 46
bilgi@ygd.com.tr
www.ygd.com.tr

KOCAELİ İLİ KARAMÜRSEL İLÇESİ
CAMİATİK MAHALLESİ
100 ADA 30 PARSEL NOLU
3 KATLI BETONARME OFİS İŞYERİ VE ARSASI
VASIFLI TAŞINMAZA İLİŞKİN
GAYRİMENKUL DEĞERLEME RAPORU

24-139
Aralık, 2024

Esra DERE
Bu belge ********** kimlik numarali Esra DERE tarafindan elektronik olarak imzalanmistir.
Tarih: 25/12/2024 17:56

Hasan Serhat BERKLI
Bu belge ********** kimlik numarali Hasan Serhat BERKLI tarafindan elektronik olarak imzalanmistir.
Tarih: 25/12/2024 18:00

Yasin PEKTAS
Bu belge ********** kimlik numarali Yasin PEKTAS tarafindan elektronik olarak imzalanmistir.
Tarih: 25/12/2024 18:03



GAYRİMENKUL DEĞERLEME RAPOR ÖZETİ	
Değerleme Konusu İşin İsmi ve Kapsamı	Kocaeli İli, Karamürsel İlçesi, Camiatik Mahallesi, 100 ada 30 parselin SPK mevzuatı gereği yasal durumunun irdelenmesi, adil piyasa değerinin Türk Lirası cinsinden belirlenmesi amacıyla hazırlanan değerleme raporudur.
Değerlemeyi Talep Eden Kurum	Ziraat Gayrimenkul Yatırım Ortaklığı A.Ş.
Raporu Hazırlayan Kurum	Yetkin Gayrimenkul Değerleme ve Danışmanlık A.Ş.
Rapor Numarası	24-139
Rapor Tarihi	25.12.2024
Değerleme Tarihi	24.12.2024
DEĞERLEME KONUSU GAYRİMENKULLER HAKKINDA ÖZET BİLGİ	
İl	Kocaeli
İlçe	Karamürsel
Mahalle	Camiatik
Ada/Parsel	100 Ada 30 Parsel
Yüzölçüm, m²	782,96
Anataşınmaz Nitelik	3 Katlı Betonarme Ofis İşyeri ve Arsası
İmar Durumu	Ticaret Alanı, Bitişik Nizam, 5 Kat
Mevcut Kullanım Durumu	Ziraat Bankası Tarafından Kullanılmaktadır.

DEĞERLEME RAPORUNDA TAKDİR OLUNAN DEĞERLER				
Değer Takdiri	**KDV Hariç, ₺**	**%20 KDV Dahil, ₺**	**KDV Hariç, USD**	**%20 KDV Dahil, USD**
Gayrimenkulün Değeri	35.645.000,00	42.774.000,00	1.009.842,03	1.211.810,43

**24.12.2024 Günü Saat 15:30'da Belirlenen Gösterge Niteliğindeki Türkiye Cumhuriyet Merkez Bankası Efektif Satış Kuru 1 USD= 35,2976 ₺*

İÇİNDEKİLER

1.RAPOR BİLGİLERİ 5

1.1 Rapor Tarihi 5
1.2 Rapor Numarası 5
1.3 Rapor Türü 5
1.4 Değerleme Tarihi 5
1.5 Raporu Hazırlayanlar 5
1.6 Sorumlu Değerleme Uzmanı 5
1.7 Sözleşme Tarihi ve Numarası 5
1.8 Raporun Kurul Düzenlemeleri Kapsamında Değerleme Amacıyla Hazırlanıp Hazırlanmadığına İlişkin Açıklama 6
1.9 Değerleme Konusu Gayrimenkul ile İlgili Şirketimiz Tarafından Hazırlanan Son Üç Değerleme Raporuna İlişkin Bilgiler 6

2. ŞİRKET VE MÜŞTERİYİ TANITICI BİLGİLER 7

2.1 Değerlemeyi Yapan Şirket Bilgileri 7
2.2 Değerleme Talebinde Bulunan Müşteri Bilgileri 7
2.3 Müşteri Talebinin Kapsamı ve Varsa Getirilen Sınırlamalar 8
2.4 Uygunluk Beyanı 8

3. DEĞERLEME TANIM VE İLKELERİ 9

3.1 Raporda Kullanılan Kısaltmalar 9
3.2 Değerleme Çalışmasında Esas Alınan Standartlar 9
3.3 Değerleme Çalışmalarında Kullanılan Yöntemler 14
3.3.1 Pazar Yaklaşımı 15
3.3.2 Gelir Yaklaşımı 16
3.3.3 Maliyet Yaklaşımı 17

4. GENEL, ÖZEL VERİLER 19

4.1 Global Ekonomik Görünüm 19
4.2 Ulusal Ekonomik Görünüm 20
4.3 Demografik Veriler 24
4.4 Türkiye İnşaat ve Gayrimenkul Sektörüne Bakış 26
4.5 Ekonomik Gelişmeler 32
4.6 Ticari Gayrimenkul Sektör Analizi 36

5. GAYRİMENKULLER İLE İLGİLİ BİLGİLER VE ANALİZLER 39

5.1 Bölge Analizi 39
5.2 Konumu ve Çevresel Özellikleri 43
5.3 Tapu ve Takyidat Bilgileri 46
5.4 Kadastral Durum Bilgileri 47
5.5 İmar Durum Bilgileri 48
5.6 Yasal İzin ve Belgeler 49
5.7 Yapı Denetim Kuruluşu ve Denetim Bilgileri 49
5.8 Tanımı, Yapısal ve Teknik Özellikleri 50
5.9 Yasal-Mevcut Durum Karşılaştırması 51
5.10 Olumlu ve Olumsuz Özellikler 51
5.11 Gayrimenkulün Son Üç Yıllık Dönemde Gerçekleşen Alım – Satım İşlemleri ve Gayrimenkulün Hukuki Durumunda Meydana Gelen Değişiklikler 51

5.12 Gayrimenkule İlişkin Olarak Yapılmış Sözleşmelere (Gayrimenkul Satış Vaadi Sözleşmeleri, Kat Karşılığı İnşaat Sözleşmeleri ve Hasılat Paylaşımı Sözleşmeler vb.) İlişkin Bilgiler 52
5.13 Değerleme İşlemini Olumsuz Yönde Etkileyen veya Sınırlayan Faktörler 52
5.14 En Etkin ve Verimli Kullanım 52
5.15 Müşterek veya Bölünmüş Kısımların Değerleme Analizi 52
5.16 Gayrimenkul ve Buna Bağlı Hakların Hukuki Durumunun Analizi 52
5.17 Gayrimenkulün Teknik Özellikleri ve Fiziksel Değerlemede Baz Alınan Veriler 52

6. DEĞERLEME ÇALIŞMASI 53

6.1 Değerleme İşleminde Kullanılan Yöntemler ve Bu Yöntemlerin Seçilme Nedenleri 53
6.2 Değerleme İşleminde Kullanılan Varsayımlar ve Bunların Kullanılma Nedenleri 53
6.3 Satılık Dükkan Emsal Araştırması 53
6.4 Kiralık Dükkan Emsal Araştırması 55
6.5 Pazar Yaklaşımı ile Değer Takdiri 57
6.6 Gelir Yaklaşımı ile Değer Takdiri 58

7. ANALİZ SONUÇLARININ DEĞERLENDİRİLMESİ 59

7.1 Farklı Değerleme Metotlarının Ve Analiz Sonuçlarının Uyumlaştırılması, Bu Amaçla İzlenen Yöntemin Ve Nedenlerinin Açıklanması 59
7.2 Asgari Bilgilerden Raporda Yer Verilmeyenlerin Niçin Yer Almadıklarının Gerekçeleri 59
7.3 Değerleme Konusu Gayrimenkulün, Üzerinde İpotek veya Gayrimenkulün Değerini Doğrudan ve Önemli Ölçüde Etkileyecek Nitelikte Herhangi Bir Takyidat Bulunması Durumları Hariç, Devredilebilmesi Konusunda Bir Sınırlamaya Tabi Olup Olmadığı Hakkında Bilgi 59
7.4 Değerleme Konusu Arsa veya Arazi ise, Alımından İtibaren Beş Yıl Geçmesine Rağmen Üzerinde Proje Geliştirilmesine Yönelik Herhangi Bir Tasarrufta Bulunup Bulunulmadığına Dair Bilgi 60
7.5 Değerleme Konusu Üst Hakkı veya Devre Mülk Hakkı İse, Üst Hakkı ve Devre Mülk Hakkının Devredilebilmesine İlişkin Olarak Bu Hakları Doğuran Sözleşmelerde Özel Kanun Hükümlerinden Kaynaklananlar Hariç Herhangi Bir Sınırlama Olup Olmadığı Hakkında Bilgi 60
7.6 Yasal Gereklerin Yerine Getirilip Getirilmediği ve Mevzuat Uyarınca Alınması Gereken İzin Ve Belgelerin Tam Ve Eksiksiz Olarak Mevcut Olup Olmadığı Hakkında Görüş 60
7.7 Değerlemesi Yapılan Gayrimenkullerin Portföye Alınmasında Sermaye Piyasası Mevzuatı Çerçevesinde Bir Engel Olup Olmadığı Hakkında Görüş 61

8. SONUÇ 62

8.1 Sorumlu Değerleme Uzmanının Sonuç Cümlesi 62
8.2 Nihai Değer Takdiri 62

RAPOR EKLERİ: 63

1.RAPOR BİLGİLERİ

1.1 Rapor Tarihi

25.12.2024

1.2 Rapor Numarası

24-139

1.3 Rapor Türü

Bu rapor, Ziraat Gayrimenkul Yatırım Ortaklığı A.Ş.'nin (bundan sonra Müşteri olarak anılacaktır) talebi üzerine, gayrimenkul değerleme alanında faaliyet gösteren Yetkin Gayrimenkul Değerleme ve Danışmanlık A.Ş. (bundan sonra Şirket olarak anılacaktır) tarafından; Kocaeli İli, Karamürsel İlçesi, Camiatik Mahallesi, 100 ada 30 numaralı parsel üzerinde yer alan 3 Katlı Betonarme Ofis İşyeri ve Arsası nitelikli taşınmazın SPK mevzuatı gereği güncel rayiç ekspertiz değerinin Türk Lirası cinsinden belirlenmesi amacıyla hazırlanan değerleme raporudur.

1.4 Değerleme Tarihi

24.12.2024

1.5 Raporu Hazırlayanlar

Bu rapor şirketimiz Değerleme Uzman Yardımcısı Esra DERE ve Değerleme Uzmanı Hasan Serhat BERKLİ tarafından hazırlanmış, Sorumlu Değerleme Uzmanı Yasin PEKTAŞ tarafından kontrol edilmiştir.

1.6 Sorumlu Değerleme Uzmanı

Bu rapor Şirketimiz Sorumlu Değerleme Uzmanı Yasin PEKTAŞ tarafından kontrol edilmiştir. Şirketimizin Yönetim Kurulu Başkanı da olan Yasin PEKTAŞ, 1972 yılı Afyonkarahisar, Bolvadin İlçesi doğumludur. Harita ve Kadastro Mühendisidir. Tapu ve Kadastro Genel Müdürlüğü taşra teşkilatında Kadastro Teknisyeni, Kontrol Mühendisi, Hendek Kadastro Müdürü ve İstanbul Tapu ve Kadastro Bölge Müdürlüğü Bölge Müdür Yardımcısı olarak görev yapan Yasin PEKTAŞ 1997 yılında Hazine Gayrimenkullerinin en verimli değerlendirilmesine ilişkin yürütülen MEGIP (Milli Emlak ve Gecekondu Islah Projesi) Projesinde, Başbakan Müşaviri sıfatı ile görev yapmıştır. Türkiye Sermaye Piyasası Aracı Kuruluşlar Birliği'nden 16.01.2007 tarihinde Değerleme Uzmanlığı Lisans belgesini almıştır.

1.7 Sözleşme Tarihi ve Numarası

Dayanak Sözleşme, Ziraat Gayrimenkul Yatırım Ortaklığı A.Ş. ile Şirketimiz arasında 07.10.2024 tarihinde imzalanan sözleşmedir.

1.8 Raporun Kurul Düzenlemeleri Kapsamında Değerleme Amacıyla Hazırlanıp Hazırlanmadığına İlişkin Açıklama

Bu Rapor, 31.08.2019 tarih ve 30874 sayılı Resmi Gazetede yayımlanan Sermaye Piyasası Kurulu'nun Seri III, 62.3 numaralı "Sermaye Piyasasında Faaliyette Bulunacak Gayrimenkul Değerleme Kuruluşları Hakkında Tebliğin" 1. maddesinin 2. fıkrası kapsamında hazırlanmıştır.

1.9 Değerleme Konusu Gayrimenkul ile İlgili Şirketimiz Tarafından Hazırlanan Son Üç Değerleme Raporuna İlişkin Bilgiler

Söz konusu taşınmaza yönelik şirketimizce hazırlanmış değerleme raporu bilgileri aşağıdaki gibidir.

	Rapor-1	Rapor-2	Rapor-3
Rapor Tarihi	28.12.2022	22.12.2023	-
Rapor Numarası	22-177	23-141	-
Raporu Hazırlayanlar	Muhammet SEMİZ	Muhammet SEMİZ	-
Raporu Kontrol Edenler	Hasan Serhat BERKLİ	Hasan Serhat BERKLİ	-
	Yılmaz ALUÇ	Yasin PEKTAŞ	-
Takdir Edilen Değer, ₺ (KDV Hariç)	10.845.000,00	22.015.000,00	-

2. ŞİRKET VE MÜŞTERİYİ TANITICI BİLGİLER

2.1 Değerlemeyi Yapan Şirket Bilgileri

Yetkin Gayrimenkul Değerleme ve Danışmanlık A.Ş.; tecrübeli ve uzman kadrosu ile çözüm ortaklığını üstlendiği gerçek ve tüzel kişilerin, gayrimenkul konusunda alacakları tüm kararlarına bilimsel ve fiziki verilere dayalı, doğru ve güvenilir bilgiler ışığında, yön verebilmek amacıyla 24.10.2007 tarihinde kurulmuş, 29.05.2009 tarihinde ISO 9001:2000 Kalite Yönetim Sistemi kriterlerine uygun olarak hizmet verdiğine ilişkin Kalite Sistem Sertifikasını almış ve Sermaye Piyasası Kurulu'nca, Seri VIII No:35 sayılı Tebliği çerçevesinde değerleme hizmeti vermek üzere 24.12.2009 tarihi itibariyle, Gayrimenkul Değerleme Şirketleri listesine alınmış ayrıca Bankacılık Düzenleme ve Denetleme Kurulu'nca "Bankalara Değerleme Hizmeti Verecek Kuruluşların Yetkilendirilmesi ve Faaliyetleri Hakkında Yönetmelik" çerçevesinde Değerleme Hizmeti vermek üzere 08.12.2011 tarih ve 4480 sayılı kararı ile Değerleme hizmeti vermek üzere yetkilendirilmiş bir Anonim Şirkettir. Şirket Merkezi, İstanbul Üsküdar İlçesi, Altunizade Mahallesi, Sırmaperde Sokak Sırma Apartmanı No:23/2 adresindedir. Şirketimiz internet adresi www.ygd.com.tr olup, şirketimize ilişkin detaylı bilgilere bu siteden ulaşılabilir.

2.2 Değerleme Talebinde Bulunan Müşteri Bilgileri

Şirket Unvanı: Ziraat Gayrimenkul Yatırım Ortaklığı A.Ş.

Şirket Adresi: Finanskent Mah. Finans Cad. B Blok No: 44/B Ümraniye/İSTANBUL

Şirket Amacı: Ülkemiz gayrimenkul sektörünün gelişimine ivme kazandıracak ve Türkiye için katma değer oluşturacak projeler ile sektöründe öncü şirketler arasında yer almak, yüksek yatırım değeri sunan özgün projeler geliştirerek istikrarlı bilanço büyümesi gerçekleştirmek, kurumsal değerleri ve yönetim anlayışıyla sektöründe örnek bir kurum olmak ve hissedarlarına en yüksek getiriyi kazandıracak değer artıran projeleri hayata geçirmektir.

Sermayesi: 4.693.620.000.-TL

Halka Açıklık: %18,94

Telefon: +90 216 369 77 72-73

e-posta: info@ziraatgyo.com.tr

2.3 Müşteri Talebinin Kapsamı ve Varsa Getirilen Sınırlamalar

Bu rapor, Ziraat Gayrimenkul Yatırım Ortaklığı A.Ş.'nin talebi üzerine, gayrimenkul değerleme alanında faaliyet gösteren Yetkin Gayrimenkul Değerleme ve Danışmanlık A.Ş. tarafından; Kocaeli İli, Karamürsel İlçesi, Camiatik Mahallesi, 100 ada 30 numaralı parsel üzerinde yer alan 3 Katlı Betonarme Ofis İşyeri ve Arsası nitelikli taşınmazın SPK mevzuatı gereği güncel rayiç ekspertiz değerinin Türk Lirası cinsinden belirlenmesi amacıyla hazırlanan değerleme raporudur. Taşınmaza yönelik tapu kayıt belgesi müşteri tarafından temin edilmiştir.

2.4 Uygunluk Beyanı

- Müşteri tarafından Şirket'e sunulan belgeler esas alınarak ilgili makamlar nezdinde Rapor'un ilgili bölümünde belirtilen tarih itibariyle yapılan inceleme ve araştırmalar, ekonomi ve piyasa koşulları dikkate alınarak yapılan analizler ve sonuçlar tüm verilerin doğru olduğu kabulüne dayanarak gerçekleştirilmiş, sadece belirtilen varsayımlar ve koşullarla sınırlı olup tarafsız ve önyargısız olarak hazırlanmıştır.
- İlgili resmi kurumlarda gerekli araştırmalar yapılmış, mülk bizzat incelenmiştir.
- Değerleme raporu Uluslararası Değerleme Standartlarına uygun olarak hazırlanmıştır.
- Raporu hazırlayan değerleme uzmanlarının, değerleme konusu mülkle herhangi bir ilgisi ve önyargısı bulunmamaktadır.
- Değerleme ücreti raporun herhangi bir bölümüne bağlı değildir.
- Değerleme çalışmaları ahlaki kural ve performans standartlarına göre gerçekleştirilmiştir.
- Değerleme uzmanı/uzmanları mesleki eğitim şartlarına haizdir.
- Değerleme uzmanları, mülkün yeri ve raporun içeriği konusunda deneyimlidir.

Rapor, Müşteri'nin münhasır kullanımı için hazırlanmış olup, bir nüshası şirketimizde kalmak üzere dört nüsha olarak sınırlı sayıda üretilmiştir. Hiçbir zaman Şirketimiz'in yazılı ön izni olmadan üçüncü şahıslara dağıtım amacıyla kısmen veya tamamen çoğaltılamaz veya kopya edilemez. Kopyaların kullanımları halinde ortaya çıkabilecek sonuçlardan şirketimiz sorumlu değildir.

3. DEĞERLEME TANIM VE İLKELERİ

3.1 Raporda Kullanılan Kısaltmalar

KISALTMALAR	
SPK	Sermaye Piyasası Kurulu
Müşteri	Ziraat Gayrimenkul Yatırım Ortaklığı A.Ş.
Şirket	Yetkin Gayrimenkul Değerleme ve Danışmanlık A.Ş.
UDS	Uluslararası Değerleme Standartları
TAKS	Taban Alanı Katsayısı
KAKS	Kat Alanı Kat Sayısı
E	Emsal
Hmax	Maksimum Yapı Yüksekliği

3.2 Değerleme Çalışmasında Esas Alınan Standartlar

Bu Rapor'da yer alan değerleme çalışmaları, 31.08.2019 tarih ve 30874 sayılı Resmi Gazetede yayımlanan Sermaye Piyasası Kurulu'nun Seri III, 62.3 numaralı "Sermaye Piyasasında Faaliyette Bulunacak Gayrimenkul Değerleme Kuruluşları Hakkında Tebliği" ve 01.02.2017 tarih 29966 sayılı Resmi Gazete'de yayımlanan Sermaye Piyasası Kurulu'nun III-62.1 sayılı "Sermaye Piyasasında Değerleme Standartları Hakkında Tebliği" Hükümlerince, Tebliğin ekinde yer alan Uluslararası Değerleme Standartlarına uygun olarak gerçekleştirilmiştir. Çalışmanın dayandığı Standartlara özetle yer verilmiştir.

Değer Esasları

Değer esasları (bazen değer standartları olarak nitelendirilir) raporlanan değerin dayandığı temel dayanakları tanımlamaktadır. Değer esası(ları)nın değerleme görevinin şartlarına ve amacına uygun olması, değerlemeyi gerçekleştirenin yöntem, girdi ve varsayım seçimi ile nihai değer görüşüne etki edebildiği veya yön verebildiği için büyük önem arz etmektedir.

- UDS'de, aşağıdaki UDS tanımlı değer esaslarının yanı sıra, ülkelerin bireysel hukuk mevzuatında tanımlanmış veya uluslararası sözleşmelerle kabul edilip benimsenmiş UDS tanımlı olmayan değer esaslarının dar kapsamlı bir listesine de yer verilmektedir:

<u>UDS tanımlı değer esasları:</u>

1. Pazar Değeri

- Pazar değeri, bir varlık veya yükümlülüğün, uygun pazarlama faaliyetleri sonucunda, istekli bir satıcı ve istekli bir alıcı arasında, tarafların bilgili ve basiretli bir şekilde ve zorlama altında kalmaksızın hareket ettikleri, muvazaasız bir işlem ile değerleme tarihi itibarıyla el değiştirmesinde kullanılması gerekli görülen tahmini tutardır.
- Pazar değerinin tanımı aşağıdaki kavramsal çerçeveye uygun olarak uygulanması gerekir:
  - "Tahmini tutar" ifadesi muvazaasız bir pazar işleminde varlık için para cinsinden ifade edilen fiyat anlamına gelmektedir. Pazar değeri, değerleme tarihi itibarıyla, pazarda pazar

değeri tanımına uygun olarak makul şartlarda elde edilebilecek en olası fiyattır. Bu fiyat, satıcı tarafından makul şartlarda elde edilebilecek en iyi ve alıcı tarafından makul şartlarda elde edilebilecek en avantajlı fiyattır. Bu tahmin, özellikle de satışla ilişkili herhangi bir tarafça sağlanmış özel bedeller veya imtiyazlar, standart olmayan bir finansman, sat ve geri kirala sözleşmesi gibi özel şartlara veya koşullara dayanarak arttırılmış veya azaltılmış bir tahmini fiyatı veya sadece belirli bir malike veya alıcıya yönelik herhangi bir değer unsurunu kapsamaz.

- "El değiştirmesinde kullanılacak" ifadesi, bir varlığın veya yükümlülüğün değerinin, önceden belirlenmiş bir tutar veya gerçek satış fiyatından ziyade tahmini bir değer olduğu duruma atıfta bulunur. Bu fiyat değerleme tarihi itibariyle, pazar değeri tanımındaki tüm unsurları karşılayan bir işlemdeki fiyattır.
- "Değerleme tarihi itibarıyla" ifadesi değerin belirli bir tarih itibarıyla belirlenmesini ve o zamana özgü olmasını gerektirir. Pazarlar ve pazar koşulları değişebileceğinden, tahmini değer başka bir zamanda doğru veya uygun olmayabilir. Değerleme tutarı, pazarın durumunu ve içinde bulunduğu koşulları başka bir tarihte değil sadece değerleme tarihi itibarıyla yansıtır.
- "İstekli bir alıcı arasında" ifadesi alım niyetiyle harekete geçmiş olan, ancak zorunlu kalmış olmayan bir alıcı anlamına gelmektedir. Bu alıcı her fiyattan satın almaya hevesli veya kararlı değildir. Bu alıcı, var olduğunun kanıtlanması veya tahmin edilmesi mümkün olmayan, sanal veya varsayımsal bir pazardan ziyade mevcut pazar gerçeklerine ve mevcut pazar beklentilerine uygun olarak satın alır. Var olduğu kabul edilen bir alıcı pazarın gerektirdiğinden daha yüksek bir fiyat ödemeyecektir. Varlığın mevcut sahibi ise pazarı oluşturanlar arasında yer almaktadır.
- "İstekli bir satıcı" ifadesi ise belirli fiyattan satmaya hevesli veya mecbur olmayan, ya da mevcut pazar tarafından makul görülmeyen bir fiyatta ısrar etmeyen bir satıcı anlamına gelmektedir. İstekli satıcı, fiyat her ne olursa olsun, varlığı uygun pazarlama faaliyetleri sonucunda açık pazarlarda, pazar şartlarında elde edilebilecek en iyi fiyattan satmak istemektedir. Varlığın asıl sahibinin gerçekte içinde bulunduğu koşullar, yukarıda anılan şartlara dâhil değildir, çünkü istekli satıcı varsayımsal bir maliktir.
- "Muvazaasız bir işlem" ifadesi, fiyatın pazarın fiyat seviyesini yansıtmamasına veya yükseltmesine yol açabilecek, örneğin ana şirket ve bağlı şirket veya ev sahibi ve kiracı gibi taraflar değil, aralarında belirli ve özel bir ilişki bulunmayan taraflar arasında yapılan bir işlem anlamına gelmektedir. Pazar değeri işlemlerinin, her biri bağımsız olarak hareket eden ilişkisiz taraflar arasında yapıldığı varsayılır.
- "Uygun pazarlama faaliyetleri sonucunda" ifadesi, varlığın pazara çıkartılarak en uygun şekilde pazarlanması halinde pazar değeri tanımına uygun olarak elde edilebilecek en iyi

fiyattan satılmış olması anlamına gelmektedir. Satış yönteminin, satıcının erişime sahip olduğu pazarda en iyi fiyatı elde edeceği en uygun yöntem olduğu kabul edilir. Varlığın pazara çıkartılma süresi sabit bir süre olmayıp, varlığın türüne ve pazar koşullarına göre değişebilir. Burada tek kriter, varlığın yeterli sayıda pazar katılımcısının dikkatini çekmesi için yeterli süre tanınması gerekliliğidir. Pazara çıkartılma zamanı değerleme tarihinden önce gerçekleşmelidir.

- "Tarafların bilgili ve basiretli bir şekilde hareket etmeleri" ifadesi, istekli satıcının ve istekli alıcının değerleme tarihi itibarıyla pazarın durumu, varlığın yapısı, özellikleri, fiili ve potansiyel kullanımları hakkında makul ölçülerde bilgilenmiş olduklarını varsaymaktadır. Tarafların her birinin bu bilgiyi, işlemde kendi ilgili konumları açısından en avantajlı fiyatı elde etmek amacıyla basiretli bir şekilde kullandıkları varsayılır. Basiret, faydası sonradan anlaşılan bir tecrübenin avantajıyla değil, değerleme tarihi itibarıyla pazar şartları dikkate alınarak değerlendirilir. Örneğin fiyatların düştüğü bir ortamda önceki pazar seviyelerinin altında bir fiyattan varlıklarını satan bir satıcı basiretsiz olarak kabul edilmez. Bu gibi durumlarda, pazarlarda değişen fiyat koşulları altında varlıkların el değiştirildiği diğer işlemler için geçerli olduğu gibi, basiretli alıcılar veya satıcılar o anda mevcut en iyi pazar bilgileri doğrultusunda hareket edeceklerdir.
- "Zorlama altında kalmaksızın" ifadesi ise taraflardan her birinin zorlanmış olmaksızın veya baskı altında kalmaksızın bu işlemi yapma niyetiyle harekete geçmiş olmasıdır.

➢ Pazar değeri kavramı, katılımcıların özgür olduğu açık ve rekabetçi bir pazarda pazarlık edilen fiyat olarak kabul edilmektedir. Bir varlığın pazarı, uluslararası veya yerel bir pazar olabilir. Bir pazar çok sayıda alıcı ve satıcıdan veya karakteristik olarak sınırlı sayıda pazar katılımcısından oluşabilir. Varlığın satışa sunulduğunun varsayıldığı pazar, teorik olarak el değiştiren varlığın normal bir şekilde el değiştirdiği bir pazardır.

➢ Bir varlığın pazar değeri onun en verimli ve en iyi kullanımını yansıtır. En verimli ve en iyi kullanım, bir varlığın potansiyelinin yasal olarak izin verilen ve finansal olarak karlı olan en yüksek düzeyde kullanımıdır. En verimli ve en iyi kullanım, bir varlığın mevcut kullanımının devamı ya da alternatif başka bir kullanım olabilir. Bu, bir pazar katılımcısının varlık için teklif edeceği fiyatı hesaplarken varlık için planladığı kullanıma göre belirlenir.

➢ Değerleme girdilerinin yapısının ve kaynağının, sonuçta değerleme amacı ile ilgili olması gereken değer esasını yansıtması gerekir. Örneğin, pazar değerini belirlemek amacıyla, pazardan türetilmiş veriler kullanılmak şartıyla, farklı yaklaşımlar ve yöntemler kullanılabilir. Pazar yaklaşımı tanım olarak pazardan türetilmiş girdileri kullanır. Gelir yaklaşımını kullanarak pazar değerini belirlemek için, katılımcılar tarafından benimsenen girdilerin ve varsayımların kullanılması gerekli görülmektedir. Maliyet yaklaşımını kullanarak pazar değerini belirlemek için, eşdeğer kullanıma sahip bir varlığın maliyetinin ve

uygun aşınma oranının, pazar esaslı maliyet ve aşınma analizleriyle belirlenmesi gerekli görülmektedir.

- Değerlemesi yapılan varlık için mevcut verilere ve pazarla ilişkili koşullara göre en geçerli ve en uygun değerleme yönteminin veya yöntemlerinin tespit edilmesi gerekir. Uygun bir şekilde analiz edilmiş ve pazardan elde edilmiş verilere dayanması halinde, kullanılan her bir yaklaşımın veya yöntemin, pazar değeri ile ilgili bir gösterge sağlaması gerekli görülmektedir.
- Pazar değeri bir varlığın, pazardaki diğer alıcıların elde edemediği, belirli bir malik veya alıcı için değer ifade eden niteliklerini yansıtmaz. Böyle avantajlar, bir varlığın fiziksel, coğrafi, ekonomik veya yasal özellikleriyle ilişkili olabilir. Pazar değeri, belirli bir tarihte belirli bir istekli alıcının değil, herhangi bir istekli bir alıcının olduğunu varsaydığından, buna benzer tüm değer unsurlarının göz ardı edilmesini gerektirmektedir.

Varsayılan Kullanım

- Varsayılan kullanım, bir varlığın veya yükümlülüğün kullanılma koşullarını tarif eder. Farklı değer esasları belirli bir varsayımının kullanılmasını gerektirebilir veya birden fazla değer varsayımının dikkate alınmasına müsaade edebilir. Değerin bazı temel dayanaklarına aşağıda yer verilmektedir:
  - En verimli ve en iyi kullanım,
  - Cari kullanım/mevcut kullanım,
  - Düzenli tasfiye,
  - Zorunlu satış.

Varsayılan Kullanım– En Verimli ve En iyi Kullanım

- En verimli ve en iyi kullanım, katılımcının bakış açısından, bir varlıktan en yüksek değerin elde edileceği kullanımdır.
- En verimli ve en iyi kullanımın fiziksel olarak mümkün (uygulanabilir olduğunda) finansal olarak kârlı, yasal olarak izin verilen ve en yüksek değer ile sonuçlanan kullanım olması gerekir. Cari kullanımdan farklılık söz konusu ise, bir varlığın en verimli ve en iyi kullanımına dönüştürülmesine ilişkin maliyetler değeri etkileyecektir.
- Bir varlığın en verimli ve en iyi kullanımı optimal bir kullanımın söz konusu olması halinde cari veya mevcut kullanımı olabilir. Ancak, en verimli ve en iyi kullanım cari kullanımdan farklılaşacağı gibi bir düzenli tasfiye hali de olabilir.
- Varlığın grubun toplam değerine katkısının göz önüne alınmasını gerektiren durumlarda, söz konusu varlığın tek başına değerlemeye tabi tutulması halinde sahip olacağı en verimli ve en iyi kullanım, bir varlık grubunun parçası olarak değerlemeye tabi tutulması halinde sahip olacağından farklı olabilir.
- En verimli ve en iyi kullanım belirlenirken:

- Bir kullanımın fiziksel olarak mümkün olup olmadığını değerlendirmek için, katılımcılar tarafından makul olarak görülen noktalar,
- Yasal olarak izin verilen şartları yansıtmak için, varlığın kullanımıyla ilgili şehir planlamaları/imar durumu gibi tüm kısıtlamalar ve bu kısıtlamaların değişme olasılığı,
- Kullanımın finansal karlılık şartı bakımından, fiziksel olarak mümkün olan ve yasal olarak izin verilen alternatif bir kullanımın, tipik bir katılımcıya, varlığın alternatif kullanıma dönüştürme maliyetleri hesaba katıldıktan sonra, mevcut kullanımından elde edeceği getirinin üzerinde yeterli bir getiri üretip üretmeyeceği dikkate alınır.

2. Pazar Kirası

Pazar kirası taşınmaz mülkiyet haklarının, uygun pazarlama faaliyetleri sonucunda, istekli bir kiralayan ve istekli bir kiracı arasında, tarafların bilgili ve basiretli bir şekilde ve zorlama altında kalmaksızın hareket ettikleri, muvazaasız bir işlem ile uygun kiralama şartları çerçevesinde, değerleme tarihi itibarıyla kiralanması sonucu elde edilecek fayda için tahmin edilmesi gerekli görülen tutardır.

3. Makul Değer

Makul değer, bir varlığın veya yükümlülüğün bilgili ve istekli taraflar arasında devredilmesi için, ilgili tarafların her birinin menfaatini yansıtan tahmini fiyattır.

4. Yatırım Değeri/Bedeli

Yatırım değeri bireysel yatırım veya işletme amaçları doğrultusunda sahibi veya gelecek sahibi için bir varlığın değeridir.

5. Sinerji Değeri

Sinerji değeri, iki veya daha fazla varlığın veya hakkın bir araya gelmesi sonucunda oluşan, bunların bir arada toplam değerinin, ayrı ayrı değerlerinin toplamından daha yüksek olduğu değeri ifade eder. Oluşan sinerji sadece belirli bir alıcı için geçerli ise, sinerji değeri, varlığın sadece belirli bir alıcıya yönelik değer ifade eden niteliklerini yansıtacağından, pazar değerinden farklı olacaktır. İlgili hakların toplamının da üzerindeki ilave değer genellikle "birleşme değeri" olarak nitelendirilir.

6. Tasfiye Değeri

Tasfiye değeri, bir varlığın veya bir grup varlığın birer birer satılması sonucunda elde edilen tutardır. Tasfiye değerinin varlıkların satılabilir duruma getirilmesine ve elden çıkarma işlemine ilişkin maliyetler dikkate alınarak belirlenmesi gerekli görülmektedir.

<u>Diğer değer esasları (dar kapsamlı):</u>

1. Gerçeğe Uygun Değer (Uluslararası Finansal Raporlama Standartları)

UFRS 13'de gerçeğe uygun değer, piyasa katılımcıları arasında ölçüm tarihinde olağan bir işlemde, bir varlığın satışından elde edilecek veya bir borcun devrinde ödenecek fiyat olarak tanımlanmaktadır.

2. Gerçeğe Uygun Pazar Değeri (Ekonomik İşbirliği ve Kalkınma Örgütü - OECD)

OECD tarafından Gerçeğe Uygun Pazar Değeri açık pazardaki bir işlemde istekli bir alıcının istekli bir satıcıya ödeyeceği fiyat olarak tanımlanmaktadır.

3. Gerçeğe Uygun Pazar Değeri (ABD Devlet Gelirleri Dairesi)

ABD vergi uygulamaları amacına ilişkin olarak, gerçeğe uygun pazar değeri, malvarlığının, alış veya satış baskısı altında olmayan ve işlemle ilgili gerçekler hakkında makul seviyede bilgi sahibi, istekli bir alıcı ve istekli bir satıcı arasında el değiştireceği fiyattır.

4. Gerçeğe Uygun Değer (Yasal)

Birçok ulusal, bölgesel ve yerel kurum ve kuruluş Gerçeğe Uygun Değeri yasalar bağlamında bir değer esası olarak kullanmaktadır. İlgili tanımlar birbirlerinden önemli ve/veya anlamlı ölçüde farklılaşabilmekte ve yasal bir işlemden veya mahkemeler tarafından geçmiş davalara ilişkin olarak verilen kararlardan kaynaklanabilmektedir.

3.3 Değerleme Çalışmalarında Kullanılan Yöntemler

- Değerleme yaklaşımlarının uygun ve değerlenen varlıklarının içeriği ile ilişkili olmasına dikkat edilmesi gerekir. Aşağıda tanımlanan ve açıklanan üç yaklaşım değerlemede kullanılan temel yaklaşımlardır. Bunların tümü, fiyat dengesi, fayda beklentisi veya ikame ekonomi ilkelerine dayanmaktadır. Temel değerleme yaklaşımlarına aşağıda yer verilmektedir:
  - Pazar Yaklaşımı,
  - Gelir Yaklaşımı,
  - Maliyet Yaklaşımı.
- Bu temel değerleme yaklaşımlarının her biri farklı, ayrıntılı uygulama yöntemlerini içerir.
- Bir varlığa ilişkin değerleme yaklaşımlarının ve yöntemlerinin seçiminde amaç belirli durumlara en uygun yöntemin bulunmasıdır. Bir yöntemin her duruma uygun olması söz konusu değildir. Seçim sürecinde asgari olarak aşağıdakiler dikkate alınır:
  - Değerleme görevinin koşulları ve amacı ile belirlenen uygun değer esas(lar)ı ve varsayılan kullanım(lar)ı,
  - Olası değerleme yaklaşımlarının ve yöntemlerinin güçlü ve zayıf yönleri,
  - Her bir yöntemin varlığın niteliği ve ilgili pazardaki katılımcılar tarafından kullanılan yaklaşımlar ve yöntemler bakımından uygunluğu,
  - Yöntem (ler)in uygulanması için gereken güvenilir bilginin mevcudiyeti.

- Değerleme çalışmasında yer alan bilgiler ve şartlar dikkate alındığında, özellikle tek bir yöntemin doğruluğuna ve güvenilirliğine yüksek seviyede itimat duyulduğu hallerde, değerlemeyi gerçekleştirenlerin bir varlığın değerlemesi için birden fazla değerleme yöntemi kullanması gerekmez. Ancak, değerlemeyi gerçekleştirenin çeşitli yaklaşım ve yöntemleri kullanmayı da göz önünde bulundurması gerekli görülmekte olup, özellikle tek bir yöntem ile güvenilir bir karar verilebilmesi için yeterli bulguya dayalı veya gözlemlenebilen girdinin mevcut olmadığı hallerde, bir değerin belirlenebilmesi amacıyla birden fazla değerleme yaklaşımı veya yöntemi gerekli görülüp kullanılabilir. Birden fazla değerleme yaklaşımı veya yönteminin, hatta tek bir yaklaşım dahilinde birden fazla yöntemin kullanıldığı hallerde, söz konusu farklı yaklaşım veya yöntemlere dayalı değer takdirinin makul olması ve birbirinden farklı değerlerin, ortalama alınmaksızın, analiz edilmek ve gerekçeleri belirtilmek suretiyle tek bir sonuca ulaştırılma sürecinin değerlemeyi gerçekleştiren tarafından raporda açıklanması gerekli görülmektedir.

3.3.1 Pazar Yaklaşımı

Pazar yaklaşımı varlığın, fiyat bilgisi elde edilebilir olan aynı veya karşılaştırılabilir (benzer) varlıklarla karşılaştırılması suretiyle gösterge niteliğindeki değerin belirlendiği yaklaşımı ifade eder. Değerleme konusu varlığın değer esasına uygun bir bedelle son dönemde satılmış olması, değerleme konusu varlığın veya buna önemli ölçüde benzerlik taşıyan varlıkların aktif olarak işlem görmesi ve/veya önemli ölçüde benzer varlıklar ile ilgili sık yapılan ve/veya güncel gözlemlenebilir işlemlerin söz konusu olması, durumlarında pazar yaklaşımının uygulanması ve bu yaklaşıma önemli ve/veya anlamlı ağırlık verilmesi gerekli görülmektedir.

Birçok varlığın benzer olmayan unsurlardan oluşan yapısı, pazarda birbirinin aynı veya benzeyen varlıkları içeren işlemlere ilişkin bir kanıtın genelde bulunamayacağı anlamına gelir. Pazar yaklaşımının kullanılmadığı durumlarda dahi, diğer yaklaşımların uygulanmasında pazara dayalı girdilerin azami kullanımı gerekli görülmektedir (örneğin, etkin getiriler ve getiri oranları gibi pazara dayalı değerleme ölçütleri). Karşılaştırılabilir pazar bilgisinin varlığın tıpatıp veya önemli ölçüde benzeriyle ilişkili olmaması halinde, değerlemeyi gerçekleştirenin karşılaştırılabilir varlıklar ile değerleme konusu varlık arasında niteliksel ve niceliksel benzerliklerin ve farklılıkların karşılaştırmalı bir analizini yapması gerekir. Bu karşılaştırmalı analize dayalı düzeltme yapılmasına genelde ihtiyaç duyulacaktır. Bu düzeltmelerin makul olması ve değerlemeyi gerçekleştirenlerin düzeltmelerin gerekçeleri ile nasıl sayısallaştırıldıklarına raporlarında yer vermeleri gerekir.

Pazar yaklaşımında genellikle her biri farklı çarpanlara sahip karşılaştırılabilir varlıklardan elde edilen pazar çarpanları kullanılır. Belirlenen aralıktan uygun çarpanın seçimi niteliksel ve niceliksel faktörlerin dikkate alındığı bir değerlendirmenin yapılmasını gerektirir.

3.3.2 Gelir Yaklaşımı

Gelir yaklaşımı, gösterge niteliğindeki değerin, gelecekteki nakit akışlarının tek bir cari değere dönüştürülmesi ile belirlenmesini sağlar. Gelir yaklaşımında varlığın değeri, varlık tarafından yaratılan gelirlerin, nakit akışlarının veya maliyet tasarruflarının bugünkü değerine dayanılarak tespit edilir. Varlığın gelir yaratma kabiliyetinin katılımcının gözüyle değeri etkileyen çok önemli bir unsur olması, değerleme konusu varlıkla ilgili gelecekteki gelirin miktarı ve zamanlamasına ilişkin makul tahminler mevcut olmakla birlikte, ilgili pazar emsallerinin varsa bile az sayıda olması durumlarında gelir yaklaşımının uygulanması ve bu yaklaşıma önemli ve/veya anlamlı ağırlık verilmesi gerekli görülmektedir.

Gelir yaklaşımının temelini, yatırımcıların yatırımlarından getiri elde etmeyi beklemeleri ve bu getirinin yatırıma ilişkin algılanan risk seviyesini yansıtmasının gerekli görülmesi teşkil eder. Genel olarak yatırımcıların sadece sistematik risk ("pazar riski" veya "çeşitlendirmeyle giderilemeyen risk" olarak da bilinir) için ek getiri elde etmeleri beklenir.

Gelir yaklaşımının çok sayıda uygulama yolunun bulunmasına karşın, gelir yaklaşımı kapsamındaki yöntemler fiilen gelecekteki nakit tutarların bugünkü değere indirgenmesine dayanmaktadır. Bunlar İndirgenmiş Nakit Akışları (İNA) yönteminin varyasyonlarıdır. İNA yönteminde, tahmini nakit akışları değerleme tarihine indirgenmekte ve bu işlem varlığın bugünkü değeriyle sonuçlanmaktadır. Uzun ömürlü veya sonsuz ömürlü varlıklarla ilgili bazı durumlarda, İNA, varlığın kesin tahmin süresinin sonundaki değeri temsil eden devam eden değeri içerebilir. Diğer durumlarda, varlığın değeri kesin tahmin süresi bulunmayan bir devam eden değer tek başına kullanılarak hesaplanabilir. Bu bazen gelir kapitalizasyonu yöntemi olarak nitelendirilir.

Değerleme konusu varlığın ve değerleme görevinin niteliğine en uygun nakit akışı türünün seçilmesi (örneğin, vergi öncesi veya vergi sonrası nakit akışları, toplam nakit akışları veya özsermayeye ait nakit akışları, reel veya nominal nakit akışları vb.), nakit akışlarının tahmin edileceği en uygun kesin sürenin varsa belirlenmesi, söz konusu süre için nakit akış tahminlerinin hazırlanması, varsa) kesin tahmin süresinin sonundaki devam eden değerin değerleme konusu varlık için uygun olup olmadığının; daha sonra da, varlığın niteliğine uygun devam eden değerin belirlenmesi, uygun indirgeme oranının belirlenmesi ve indirgeme oranının varsa devam eden değer de dâhil olmak üzere, tahminî nakit akışlarına uygulanması İNA yönteminin temel adımları olarak sıralanabilir.

3.3.3 Maliyet Yaklaşımı

Maliyet yaklaşımı, bir alıcının, gereksiz külfet doğuran zaman, elverişsizlik, risk gibi etkenler söz konusu olmadıkça, belli bir varlık için, ister satın alma, isterse yapım yoluyla edinilmiş olsun, kendisine eşit faydaya sahip başka bir varlığı elde etme maliyetinden daha fazla ödeme yapmayacağı ekonomik ilkesinin uygulanmasıyla gösterge niteliğindeki değerin belirlendiği yaklaşımdır. Bu yaklaşımda, bir *varlığın* cari ikame maliyetinin veya yeniden üretim maliyetinin hesaplanması ve fiziksel bozulma ve diğer biçimlerde gerçekleşen tüm yıpranma paylarının düşülmesi suretiyle gösterge niteliğindeki değer belirlenmektedir. *Katılımcıların* değerleme konusu *varlıkla* önemli ölçüde aynı faydaya sahip bir *varlığı* yasal kısıtlamalar olmaksızın yeniden oluşturabilmesi ve *varlığın*, *katılımcıların* değerleme konusu *varlığı* bir an evvel kullanabilmeleri için önemli bir prim ödemeye razı olmak durumunda kalmayacakları kadar, kısa bir sürede yeniden oluşturulabilmesi, *varlığın* doğrudan gelir yaratmaması ve *varlığın* kendine özgü niteliğinin gelir yaklaşımını veya pazar yaklaşımını olanaksız kılması ve/veya kullanılan değer esasının temel olarak ikame değeri örneğinde olduğu gibi ikame maliyetine dayanması durumlarında maliyet yaklaşımının uygulanması ve bu yaklaşıma *önemli ve/veya anlamlı ağırlık* verilmesi *gerekli görülmektedir.*

Belli başlı üç maliyet yaklaşımı yöntemi bulunmaktadır:

(a) ikame maliyeti yöntemi: gösterge niteliğindeki değerin eşdeğer fayda sağlayan benzer bir *varlığın* maliyetinin hesaplanmasıyla belirlendiği yöntem.

(b) yeniden üretim maliyeti yöntemi: gösterge niteliğindeki değerin *varlığın* aynısının üretilmesi için gerekli olan maliyetin hesaplanmasıyla belirlendiği yöntem.

(c) toplama yöntemi: *varlığın* değerinin bileşenlerinin her birinin değeri toplanarak hesaplandığı yöntemdir. Maliyet unsurları varlığın türüne bağlı farklılıklar gösterebilir ve değerleme tarihi itibarıyla varlığın ikamesi/yeniden oluşturulması için gerekli olacak direkt (malzemeler ve işçilik) ve endirekt maliyetleri (nakliye maliyetleri, kurulum maliyetleri, tasarım, izin, mimari, yasal vb. profesyonel hizmet maliyetleri, komisyonlar vb. diğer ücretleri, genel üretim giderleri, vergiler, alınan borçlara ilişkin faizler vb. finansman maliyetleri, varlığı oluşturana ait kâr marjı/girişimci kârı) içermesi gerekli görülmektedir.

"Amortisman" kavramı, maliyet yaklaşımı kapsamında, değerleme konusu varlığın maruz kaldığı herhangi bir yıpranma etkisini yansıtmak amacıyla, aynı faydaya sahip bir varlığı oluşturmak için katlanılacak tahmini maliyette yapılan düzeltmeleri ifade etmektedir.

Taşınmaz Mülkiyet Hakları

Mülk hakları normalde devletler tarafından veya bireysel anlamda hukuk *mevzuatında* tanımlanır ve yerel veya ulusal yasalarla düzenlenir.

Taşınmaz mülkiyet hakları, arsa ve binaların mülkiyet, yönetim, kullanma veya işgal hakkıdır. Üç temel hak türü bulunmaktadır:

- Arazinin tanımlanmış herhangi bir alanı üzerindeki birinci derece haklar. Burada hak sahibi, ikinci derece haklar ve yasal kısıtlamalar saklı kalmak kaydıyla, arsa ve üzerindeki binaların tüm mülkiyet ve yönetim haklarının mutlak sahibidir.
- Arsa veya binaların tanımlanmış alanları için, belirli bir süre boyunca, örneğin bir kira sözleşmesi kapsamında, münhasır sahiplik ve yönetim gibi sahiplik hakları veren ikinci derece haklar. (intifa hakkı, üst hakkı, vb.)
- Bir arsayı veya binaları münhasır sahiplik veya yönetim hakkı sağlanmaksızın kullanma hakkı, örneğin arsadan geçiş veya sadece belirli bir faaliyet için kullanma hakkı.(geçit hakkı vb.)

Geliştirme Amaçlı Mülk

Geliştirme amaçlı mülk, en verimli ve en iyi kullanıma erişilebilmesi için yapılan yeniden geliştirmeler veya değerleme tarihinde planlanan veya devam eden iyileştirmelerle ilgili haklar olarak tanımlanmakta olup aşağıdakileri içermektedir:

- Binaların inşaatı,
- Altyapısı ile birlikte geliştirilen daha önce geliştirilmemiş arazi,
- Daha önce geliştirilmiş arazinin yeniden geliştirilmesi,
- Mevcut binaların ve yapıların iyileştirilmesi veya değiştirilmesi,
- Nizamî bir planda geliştirilmek üzere tahsis edilen arazi, ve
- Nizamî bir planda daha yüksek bir değer kullanımı veya yoğunluk için tahsis edilmiş arazi.

4. GENEL, ÖZEL VERİLER

4.1 Global Ekonomik Görünüm

T. C. Ticaret Bakanlığı'nın Kasım 2024'de yayımladığı ekonomik görünüme göre; bazı ülkelerin 2023, 2024 ve 2025 yılları beklenen büyüme oranları aşağıdaki tabloda sunulmuştur.

MAKROEKONOMİK GÖRÜNÜM

Uluslararası Kuruluşların Büyüme Tahminleri

Uluslararası Kuruluşlar	Yıl	Bazı Ülke-Ülke Gruplarına İlişkin Büyüme Tahminleri (%)							
		Dünya	Avro Bölgesi	ABD	Brezilya	Rusya	Hindistan	Çin	Japonya
IMF	2023	3,3	0,4	2,9	2,9	3,6	8,2	5,2	1,7
	2024	3,2	0,8	2,8	3,0	3,6	7,0	4,8	0,3
	2025	3,2	1,2	2,2	2,2	1,3	6,5	4,5	1,1
OECD	2023	3,2	0,5	2,9	2,9	3,6	8,2	5,2	1,7
	2024	3,2	0,8	2,8	3,2	3,7	6,8	4,9	-0,3
	2025	3,3	1,3	2,4	2,3	1,1	6,9	4,7	1,5
Dünya Bankası	2023	2,6	0,5	2,5	2,9	3,6	8,2	5,2	1,9
	2024	2,6	0,7	2,5	2,0	2,9	6,6	4,8	0,7
	2025	2,7	1,4	1,8	2,2	1,4	6,7	4,1	1,0

Kaynak: *IMF 2024 Ekim ayı Görünüm Raporu, OECD 2024 Aralık ayı Görünüm Raporu, Dünya Bankası 2024 Haziran ayı Görünüm Raporu*

2023, 2024 ve 2025 yılları Dünya Ticaretine ilişkin tahminler aşağıdaki tabloda sunulmuştur.

MAKROEKONOMİK GÖRÜNÜM

Dünya Ticaretine İlişkin Tahminler

DTÖ Küresel Mal Ticareti Büyüme Tahminleri (%)

Bölgeler	2023	2024	2025
Dünya Mal Ticaret Hacmi	-1,1	2,7	3,0
İhracat Artışı			
Kuzey Amerika	3,7	2,1	2,9
Güney Amerika	2,3	4,6	-0,1
Avrupa	-2,6	-1,4	1,8
Asya	0,3	7,4	4,7
İthalat Artışı			
Kuzey Amerika	-2,0	3,3	2,0
Güney Amerika	-4,5	5,6	1,7
Avrupa	-5,0	-2,3	2,2
Asya	-0,7	4,3	5,1

Kaynak: *DTÖ (Ekim 2024)*

IMF Küresel Mal ve Hizmet Ticareti Büyüme Tahminleri (%)

Reel Değişim (%)	2023	2024	2025
Küresel Ticaret Hacmi	0,8	3,1	3,4
İhracat			
Gelişmiş Ülkeler	1,0	2,5	2,7
Yükselen Piyasalar ve Gelişmekte Olan Ülkeler	0,6	4,6	4,6
İthalat			
Gelişmiş Ülkeler	-0,7	2,1	2,4
Yükselen Piyasalar ve Gelişmekte Olan Ülkeler	3,0	4,6	4,9

Kaynak: *IMF (Ekim 2024)*

4.2 Ulusal Ekonomik Görünüm

T. C. Ticaret Bakanlığı'nın Kasım 2024'de yayımladığı ekonomik görünüme göre Türkiye ekonomisi 2024 yılının üçüncü çeyreğinde %2,1 oranında büyüme sergilemiştir.

G20 Ülkelerinin GSYH Değişimleri

- Türkiye ekonomisi 2024 yılının üçüncü çeyreğinde %2,1 oranında büyümüştür.

Verisi Açıklanan G20 Ülkelerinin GSYH Değişimleri (%) (2024 Ç3)

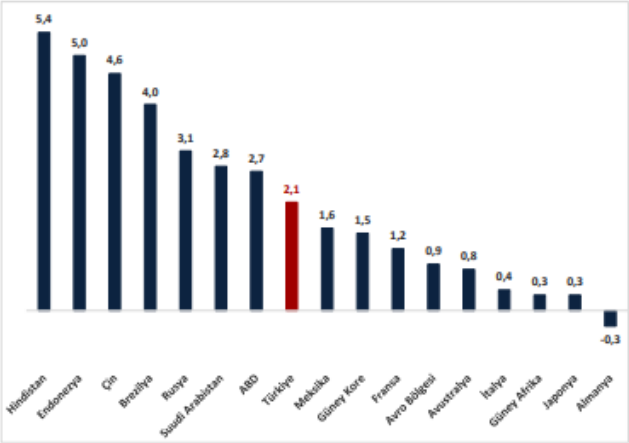

Kaynak: S&P Global, EIU, Eurostat, ABD BEA, Avustralya İstatistik Bürosu

2023 yılı itibarıyla satın alma gücü paritesine (SGP) göre GSYH sıralamasında Türkiye, Dünya'nın 11. Avrupa'nın 4. büyük ekonomisidir.

Dünya'nın En Büyük 20 Ekonomisi

- 2023 yılı itibarıyla Satın Alma Gücü Paritesi'ne (SGP) göre GSYH sıralamasında Türkiye, dünyanın 11'inci, Avrupa'nın 4'üncü büyük ekonomisidir.

Dünya'nın En Büyük 20 Ekonomisi (Satın Alma Gücü Paritesi, GSYH)

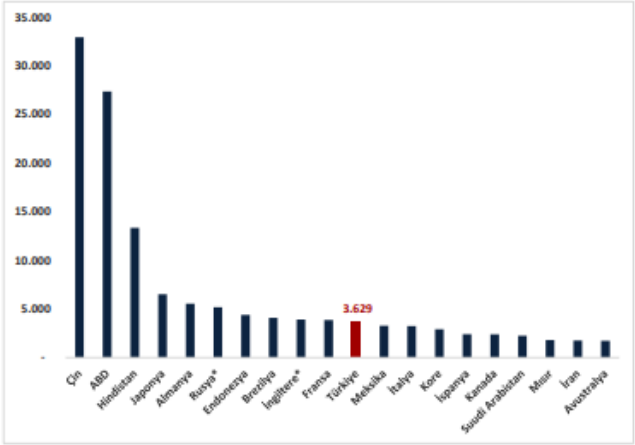

Kaynak: IMF
**2022 verisi*

Türkiye ekonomisi 2024 yılının üçüncü çeyreğinde geçen yılın aynı dönemine göre %2,1 oranında büyümüştür.

2003-2023 döneminde ise Türkiye ekonomisinde yıllık ortalama %5,4 oranında büyüme kaydedilmiştir.

Dönemler İtibarıyla GSYH Büyümesi

- Türkiye ekonomisi 2024 yılının üçüncü çeyreğinde geçen yılın aynı dönemine göre %2,1 oranında büyümüştür.
- Türkiye ekonomisi 2003-2023 döneminde ise yıllık ortalama %5,4 oranında büyümüştür.

Dönemler İtibarıyla GSYH Büyüme Oranları (%)

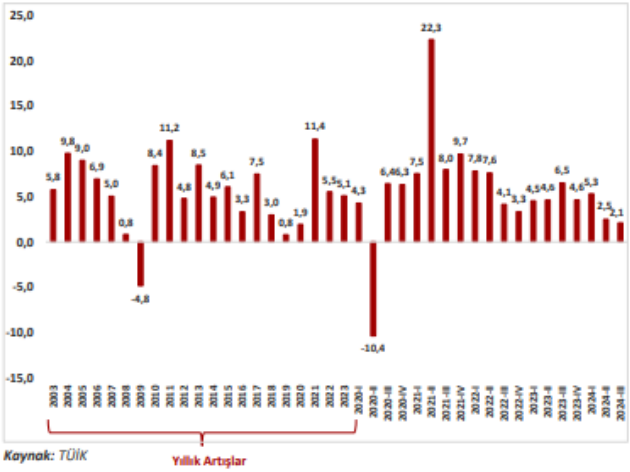

Kaynak: TÜİK

Kişi başı Gayri Safi Yurt İçi Hasıla (GSYH), 2023 yılında, 2002 yılına göre yaklaşık 3,6 katına çıkarak 3.608 dolardan 13.243 dolara yükselmiştir.

Satın Alma Gücü Paritesine (SGP) göre, 2023'te kişi başı GSYH, 42.561 dolar olmuştur.

Kişi Başına Düşen GSYH

- Kişi başı Gayri Safi Yurt İçi Hasıla (GSYH), 2023 yılında, 2002 yılına göre 3,7 kat artışla 3.608 dolardan 13.243 dolara yükselmiştir.
- Satın Alma Gücü Paritesi'ne (SGP) göre, 2023'te kişi başı GSYH 42.561 dolar olmuştur.

Kişi Başına Düşen GSYH, ABD Doları

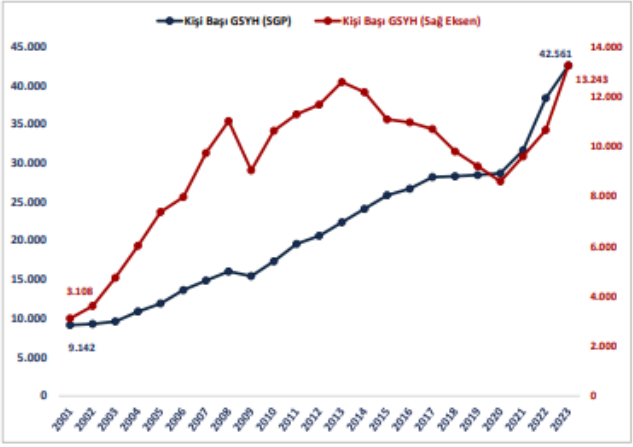

Kaynak: TÜİK

Mevsim etkilerinden arındırılmış işsizlik oranı 2024 Eylül ayında %8,6 seviyesinde gerçekleşmiştir.

2024 Ekim ayında, mevsimsellikten arındırılmış işsizlik oranı ABD'de %4,1, Avro Bölgesi'nde %6,3, Almanya'da %3,4, Fransa'da %7,6 ve İtalya'da %5,8 düzeyinde bulunmaktadır.

İstihdam edilenlerin sayısı 2024 yılı Eylül ayında 95 bin kişi artarak 32 milyon 823 bin kişi, istihdam oranı ise 0,1 puanlık artış ile %49,7 olmuştur.

İşgücü Piyasası

- Mevsim etkilerinden arındırılmış işsizlik oranı 2024 Eylül ayında %8,6 seviyesinde gerçekleşmiştir.
- 2024 Ekim ayında, mevsim etkilerinden arındırılmış işsizlik oranı ABD'de %4,1, Avro Bölgesi'nde %6,3, Almanya'da %3,4, Fransa'da %7,6 ve İtalya'da %5,8 düzeyinde bulunmaktadır.
- İstihdam edilenlerin sayısı 2024 yılı Eylül ayında 95 bin kişi artarak 32 milyon 823 bin kişi, istihdam oranı ise 0,1 puanlık artış ile %49,7 olmuştur.

İşgücü Piyasasındaki Gelişmeler (Bin Kişi)

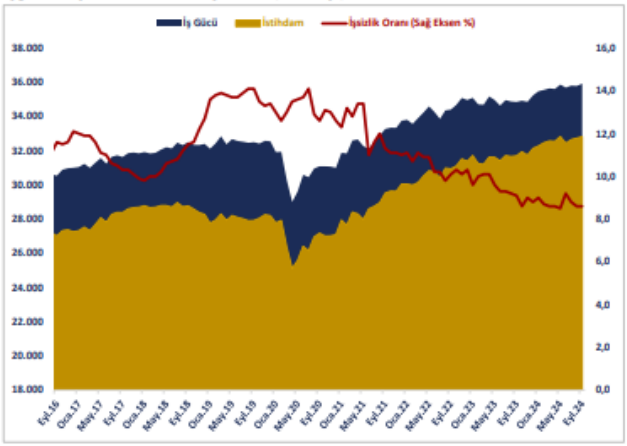

Kaynak: *TÜİK*
Not: *Mevsimsel Düzeltilmiş Veriler*

Yİ-ÜFE (2003=100) 2024 yılı Kasım ayında bir önceki aya göre %0,66 artış, bir önceki yılın Aralık ayına göre %28,01 artış, bir önceki yılın aynı ayına göre %29,47 artış ve on iki aylık ortalamalara göre %42,60 artış göstermiştir.

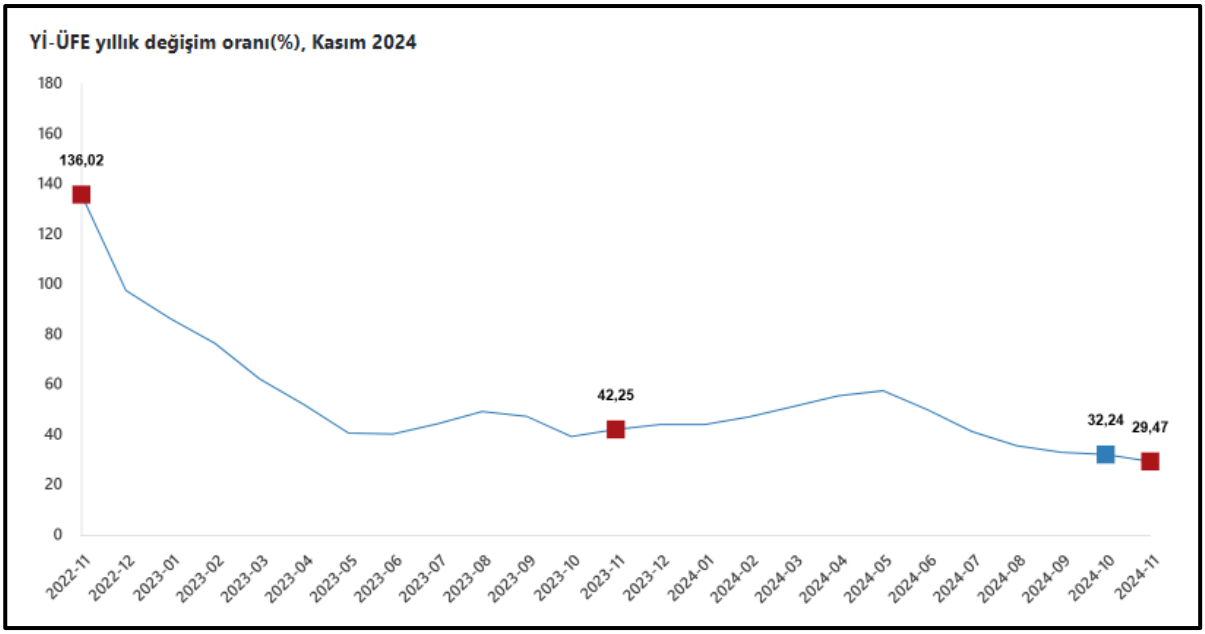

Kaynak: TÜİK

TÜFE'deki (2003=100) değişim 2024 yılı Kasım ayında bir önceki aya göre %2,24, bir önceki yılın Aralık ayına göre %42,91, bir önceki yılın aynı ayına göre %47,09 ve on iki aylık ortalamalara göre %60,45 olarak gerçekleşmiştir.

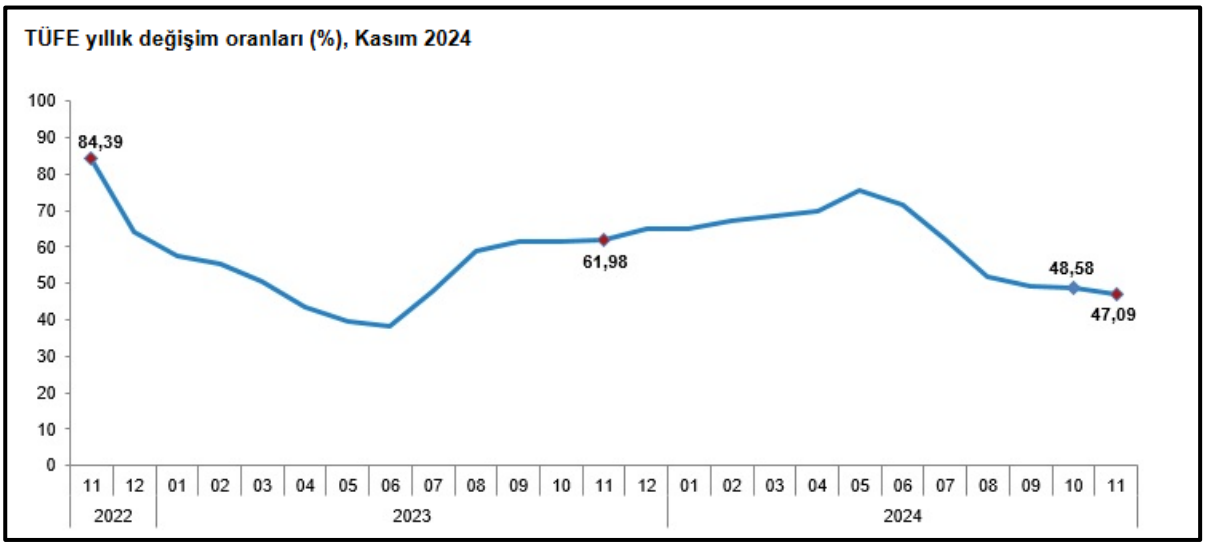

Kaynak: TÜİK

4.3 Demografik Veriler

Adrese Dayalı Nüfus Kayıt Sistemi 2023 yılı verilerine göre Türkiye nüfusu 85.372.377 kişi olarak açıklanmıştır. Toplam nüfusun %50,1'ini erkekler (42.734.071), %49,9'unu ise kadınlar (42.638.306) oluşturmaktadır. Yıllık nüfus artış hızı 2022 yılında binde 7,1 iken, 2023 yılında binde 1,1 olarak açıklanmıştır.

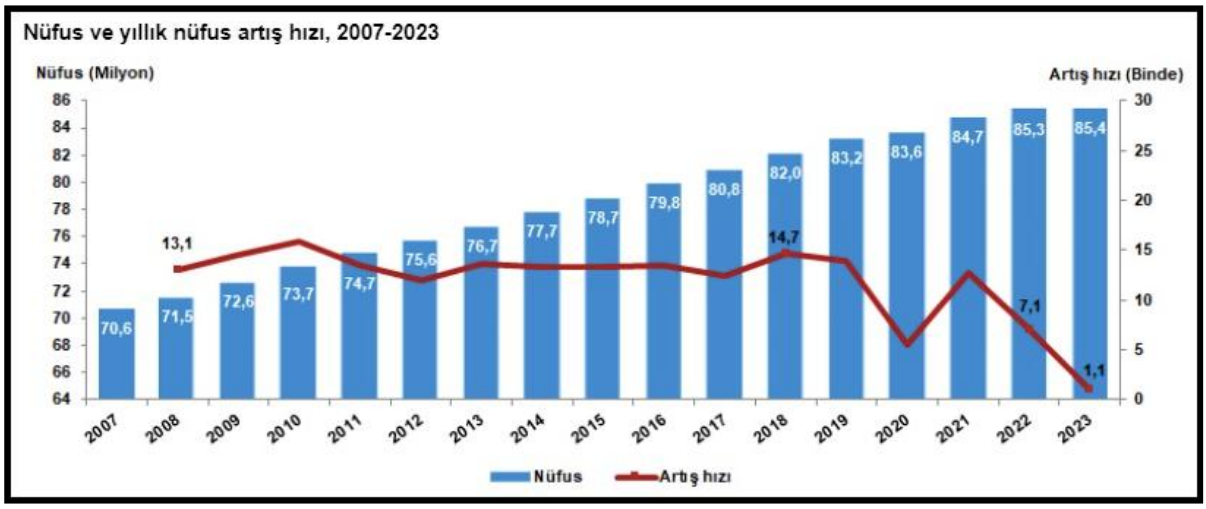

Kaynak: TUİK

Türkiye'de 2022 yılında %93,4 olan il ve ilçe merkezlerinde yaşayanların oranı, 2023 yılında %93 olmuştur. Diğer yandan belde ve köylerde yaşayanların oranı %6,6'dan %7'ye yükselmiştir.

Nüfus piramitleri, nüfusun yaş ve cinsiyet yapısında meydana gelen değişimi gösteren grafikler olarak tanımlanmaktadır. Türkiye'nin 2007 ve 2023 yılı nüfus piramitleri karşılaştırıldığında, doğurganlık ve ölümlülük hızlarındaki azalmaya bağlı olarak, yaşlı nüfusun arttığı ve ortanca yaşın yükseldiği görülmektedir.

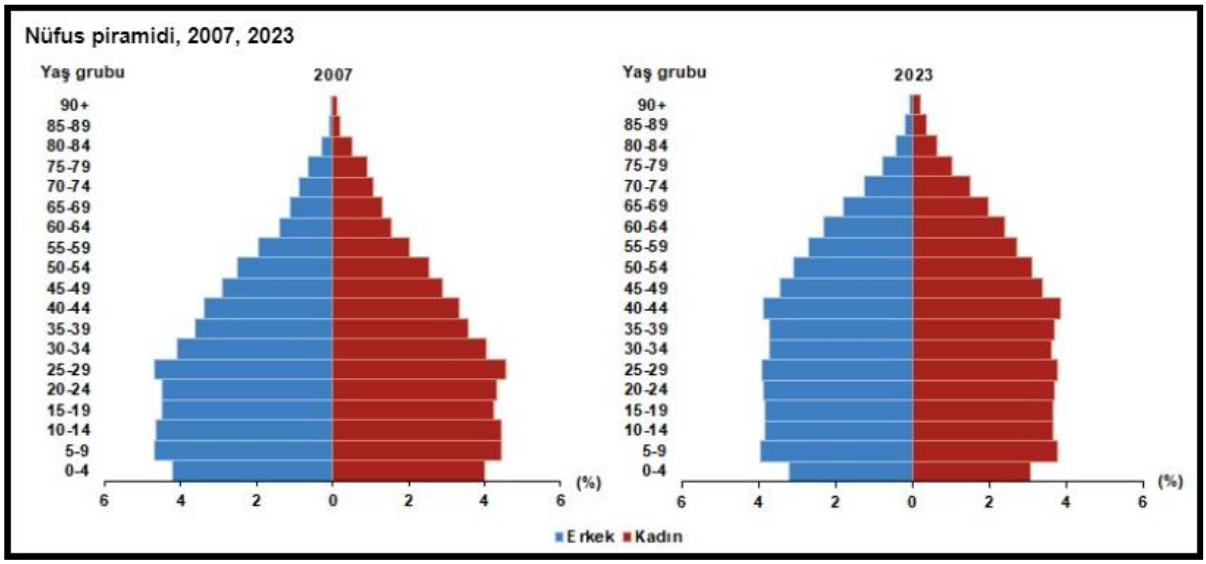

Kaynak: TUİK

Çalışma çağı olarak tanımlanan 15-64 yaş grubundaki nüfusun oranı, 2007 yılında %66,5 iken 2023 yılında %68,3 olmuştur. Diğer yandan çocuk yaş grubu olarak tanımlanan 0-14 yaş grubundaki nüfusun oranı %26,4'ten %21,4'e gerilerken, 65 ve daha yukarı yaştaki nüfusun oranı ise %7,1'den %10,2'ye yükselmiştir.

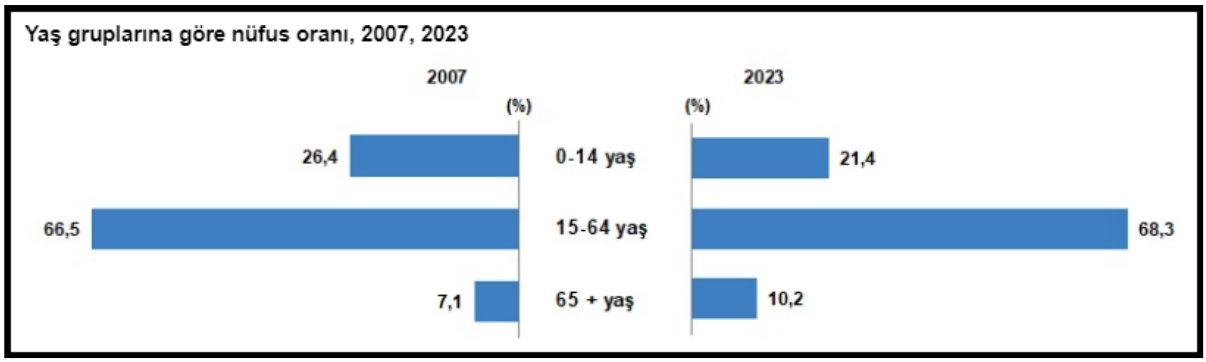

Kaynak: TUİK

İstanbul'un nüfusu, bir önceki yıla göre 252 bin 27 kişi azalarak 15 milyon 655 bin 924 kişi oldu. Türkiye nüfusunun %18,34'ünün ikamet ettiği İstanbul'u, 5 milyon 803 bin 482 kişi ile Ankara, 4 milyon 479 bin 525 kişi ile İzmir, 3 milyon 214 bin 571 kişi ile Bursa ve 2 milyon 696 bin 249 kişi ile Antalya izledi.

En fazla nüfusa sahip ilk 5 ilin cinsiyete göre dağılımı, 2023

				Toplam nüfus içindeki oranı (%)		
İller	Toplam	Erkek	Kadın	Toplam	Erkek	Kadın
İstanbul	15 655 924	7 806 787	7 849 137	18,34	18,27	18,41
Ankara	5 803 482	2 860 361	2 943 121	6,80	6,69	6,90
İzmir	4 479 525	2 221 180	2 258 345	5,25	5,20	5,30
Bursa	3 214 571	1 605 941	1 608 630	3,77	3,76	3,77
Antalya	2 696 249	1 357 198	1 339 051	3,16	3,18	3,14

Kaynak: TUİK

Bayburt, 86 bin 47 kişi ile en az nüfusa sahip olan il oldu. Bayburt'u, 89 bin 317 kişi ile Tunceli, 92 bin 819 kişi ile Ardahan, 148 bin 539 kişi ile Gümüşhane ve 155 bin 179 kişi ile Kilis takip etti.

En az nüfusa sahip ilk 5 ilin cinsiyete göre dağılımı, 2023

				Toplam nüfus içindeki oranı (%)		
İller	Toplam	Erkek	Kadın	Toplam	Erkek	Kadın
Bayburt	86 047	43 603	42 444	0,10	0,10	0,10
Tunceli	89 317	47 110	42 207	0,10	0,11	0,10
Ardahan	92 819	48 239	44 580	0,11	0,11	0,10
Gümüşhane	148 539	74 581	73 958	0,17	0,17	0,17
Kilis	155 179	78 198	76 981	0,18	0,18	0,18

Kaynak: TUİK

Nüfus yoğunluğu olarak tanımlanan "bir kilometrekareye düşen kişi sayısı", Türkiye genelinde 111 kişi oldu. İstanbul, kilometrekareye düşen 3 bin 13 kişi ile nüfus yoğunluğu en yüksek olan ilimiz olmuştur. İstanbul'dan sonra 582 kişi ile Kocaeli ve 373 kişi ile İzmir nüfus yoğunluğu en yüksek olan iller olmuştur.

Diğer yandan nüfus yoğunluğu en az olan il ise bir önceki yılda olduğu gibi, kilometrekareye düşen 12 kişi ile Tunceli oldu. Tunceli'yi, 19 kişi ile Ardahan ve 21 kişi ile Erzincan izlemiştir.

Yüz ölçümü büyüklüğünde ilk sırada yer alan Konya'nın nüfus yoğunluğu 60, en küçük yüz ölçümüne sahip Yalova'nın nüfus yoğunluğu ise 360 olarak gerçekleşmiştir.

4.4 Türkiye İnşaat ve Gayrimenkul Sektörüne Bakış

Küresel Görünüm ve Türkiye Ekonomisindeki Gelişmeler

2024 yılının ilk yarısında küresel ekonomide ağırlıklı olarak enflasyon ve buna karşı önlemler gündeme gelmiştir. Enflasyonu önlemek için merkez bankalarının para politikalarını sıkı tutmaya devam ettikleri gözlenmiştir. Ancak üçüncü çeyrek itibarıyla, büyüme ve istihdam ile ilgili yaşanan sorunların artması, ekonomileri tedirgin etmeye başlamıştır. Enflasyonda sağlanan kontrol, parasal gevşeme adımlarının hayata geçirilmesi için zemin oluşturmuştur. Dünyanın önde gelen merkez bankaları büyüme ve istihdam ile enflasyon dengesini kurmak ve zamanında gevşemeye geçmek için istekli görünmektedir.

Fed (ABD Merkez Bankası) uyguladığı para politikaları ile ABD ekonomisinde "yumuşak iniş" senaryosunu hayata geçirmiş görünmektedir. Piyasa bu yıl içinde Fed'in kısmi bir gevşeme yapmasını da beklemektedir. Eylül ayında yapılacak Fed toplantısında büyük olasılıkla faiz indirimine gidilip enflasyon ve büyüme konusunda bir patika kamuoyu ile paylaşılacaktır. Diğer yandan ABD'de Kasım ayında yapılacak başkanlık seçimleri ve buna bağlı olası iktisat politikalarında değişiklikler, Fed'in 2025 projeksiyonlarını farklılaştırma potansiyeline de sahiptir. Trump'un başkan seçilmesi durumunda yoğun bir korumacılık ve ABD içinde vergi indirimine gidecek olması beklentisi para politikalarının yönünü değiştirebilecektir. Özellikle 2025 yılının ilk yarısı Fed'in uygulayacağı para politikaları açısından kritik bir öneme sahip olacaktır. Makul bir gevşeme ile daha alışagelmiş maliye politikalarının uygulanması durumunda küresel sermaye akımlarının artışı ve risk iştahının yükseldiği bir süreç yaşanabilir.

ECB (Avrupa Merkez Bankası) cephesinde ise Euro Bölgesinde görülen büyüme sorunları ve ekonomik durgunluk ile mücadele etmektedir. Genel ekonomik yapı içinde durgunluk enflasyondan daha önemli bir hal almaya başlamıştır. Bu nedenle Haziran ayında faiz indirimine gitmiş süreci takip edeceğini ifade etmiştir. Almanya, Fransa gibi AB ekonomisinin önemli itici gücü konumundaki ülkelerde yaşanan ekonomik sorunlar diğer birlik ülkelerinde de görülmeye

başlanmıştır. Yılın ikinci yarısı itibarıyla ECB daha hızlı bir parasal gevşeme politikasına yönelik mesajlar vermeye başlamıştır.

Uzakdoğu'da durum biraz daha farklı görünmektedir. Özellikle Çin Merkez Bankası sorun yaşanan inşaat ve gayrimenkul sektörünü desteklemek için ciddi bir çaba sarf ederken diğer yandan alışılagelmişin altında olan büyüme rakamlarını iyileştirmeye çalışmaktadır. Japonya da ise son aylarda hızlı değer kaybı yaşayan para birimlerini desteklemek ve deflasyonist eğilime girmemek için uygulanan politikalar gözlenmektedir. BOJ'un (Japon Merkez Bankası) para biriminin değer kaybını ve oynaklığını azaltmak için mart ayında faiz artırımına gitmiş ardından Temmuz ayında da benzer uygulamayı hayata geçirmiştir. BOJ'un bu tip bir sıkılaştırma adımı artmasındaki neden ise; zayıflayan para birimi yeni tekrar güçlendirmek ve tüketicilerin gıda ve enerji maliyetlerini düşürmek için mali politikada normalleşme sürecini teşvik etmek olarak açıklanmıştır.

Japon Yeni maliyetlerinin faiz artırımı nedeniyle yükselmesi küresel ekonomide carry trade (taşıma fonlaması ticareti) dalgalanmasına neden olmuştur. Japon Yeni cinsinden borçlanıp diğer ülke para birimleri ve finansal varlıklarına yatırım yapan fonların yarattığı dalgalanma dünyadaki varlık fiyatlarını negatif etkilemiştir. Ancak BOJ'un faiz artırımına devam edeceğine dair verdiği mesajlar küresel ekonomide bir risk unsuru oluşturmaktadır.

Gelişmekte olan ülkelerde ise küresel enflasyonun üzerinde seyreden fiyatlar genel seviyesi ve işsizlik gibi unsurlarla birlikte dış kaynağa ulaşma maliyeti, ekonomiler için risk oluşturmaya devam etmiştir. Gelişmekte olan ülkelerde kendi içlerinde farklı ekonomi politikaları uygulayarak hem iç hem de dış kaynaklı sorunlarını çözme uğraşısı içine girmişlerdir. Farklılaşma uygulanan para ve enflasyonu önleme politikalarında daha da belirginleşmiştir. Ancak gelişmekte olan ülkelerde büyüme ve istihdam kaybı sorunları gelişmiş ülkelere göre biraz daha öne çıkmıştır. Yılın son çeyreğine doğru daha yoğun yaşanması beklenen parasal gevşeme eğilimi gelişmekte olan ülkeler açısından pozitif değerlendirilebilir. Bu yolla artacak portföy girişleri ve sıcak para kısmı olarak bu tip ülkelerin kaynak ihtiyaçlarını daha ucuza karşılamasını sağlayacaktır.

2024 yılının dokuz aylık bölümü geçtiğimiz seneden gelen jeopolitik risklerin zaman zaman daha da arttığı bir süreç olmuştur. Doğrudan ekonomik olmayan ancak önemli bir risk unsuru olarak hemen hemen tüm iktisadi süreçleri etkileyen jeopolitik risklerin artması da küresel görünümü olumsuz etkilemeye devam etmiştir. Süregelen Ukrayna-Rusya savaşı diğer yandan Ortadoğu'da yaşanan olumsuz gelişmeler, savaşın yayılması, başta emtia fiyatları üzerinden olmak kaydıyla, uluslararası ticareti de negatif etkileyerek enflasyonist baskı unsuru olmaya başlamıştır. İnsani olarak da ciddi bir olumsuzluğa işaret eden savaşlar ekonomik olarak da pek çok faaliyeti olumsuz etkilemektedir.

Global pek çok olumsuz gelişmeye karşın Türk ekonomisi büyüme anlamında belli bir potansiyeli gözler önüne sermektedir. 2023 yılı GSYH (Gayrisafi Yurt İçi Hasıla) artış oranı yüzde 4,5 olarak beklentilerin üzerinde gerçekleşmiştir. 2024 yılı ilk çeyrek büyüme rakamı ise zincirlenmiş hacim endeksi olarak, bir önceki yılın aynı çeyreğine göre yüzde 5,7 düzeyinde yükselmiştir. Bir önceki çeyreğe göre ise yüze 2,4 artmıştır. GSYH 2024 yılı ikinci çeyreğinde yüzde 2,5 oranında büyümüştür. GSYH zincirlenmiş hacim endeksi, bir önceki çeyreğe göre yüzde 0,1 oranında cüz'i bir artışa sahne olmuştur.

Büyüme rakamlarının makul olmasına karşın fiyatlar genel seviyesindeki dengesizlik ve buna bağlı gelir dağılımı sorunu devam etmektedir. Bir önceki yıl para ve maliye politikasında yapılan değişiklikler ile "enflasyonu" önleme çalışmalarına paralel iç talepte göreceli bir yavaşlamayla büyüme oranlarında mutedil bir azalış yaratmıştır. Öncü büyüme ve güven endekslerine baktığımızda yavaşlama ile ilgili sinyaller artmıştır. Özellikle üçüncü çeyrek ve son çeyrekte büyümede yaşanabilecek olası bir ivme kaybının bu bağlamda dikkate alınmasında fayda bulunmaktadır.

Parasal sıkılaştırma ve talep yönlü baskılama eğilimi yavaş yavaş ekonomide kendini göstermeye başlayarak büyüme hızı üzerinde etkili olmuştur. Yılın ikinci yarısında büyüme eğilimin biraz daha ivme kaybetmesi hatta son çeyrekte sınırlı bir eksi büyüme rakamı görülmesi beklenebilir. Olası bu gelişmelere rağmen yılı yüzde 3,5 (Orta Vadeli Plana Göre) gibi artı bir büyüme hızı da sene sonu tahminlerinde yer almaktadır.

Yukarıdaki şartlar ışını altında küresel büyüme rakamlarının eğilimi genel olarak önemli bir karar alma aracı olarak 2024 yılının geri kalan kısmına ışık tutabilir.

IMF (Uluslararası Para Fonu) tarafından yayınlanan (Temmuz-2024 Dünya Ekonomik Görünüm Raporu: Küresel Ekonomi Zor Bir Durumda)1 raporunda Türkiye ekonomisine ilişkin büyüme beklentilerinde bu yıl yüzde 3,6 ve gelecek yıl yüzde 2,7 olarak ifade edilmiştir.

IMF Nisan ayındaki tahminlerinde Türkiye ekonomisinin 2024'te yüzde 3,1 ve 2025'te yüzde 3,2 büyümesini öngörmüştü. Raporda küresel ekonominin Nisan ayında yapılan tahminlerle uyumlu olarak 2024'te yüzde 3,2 büyümesi beklendiği belirtilmiştir.

IMF'nin raporunda, küresel ekonominin gelecek yıl ise yüzde 3,3 büyümesinin tahmin edildiği aktarıldı. Fon'un Nisan ayındaki tahminlerinde, küresel ekonominin 2025'te yüzde 3,2 büyümesi öngörülmüştü.

Raporda küresel ekonomik durum ile ilgili şu tespitlere yer verilmiştir;

- Hizmet enflasyonunun, dezenflasyondaki ilerlemeyi geciktirdiği ve bunun da para politikasının normalleşmesini zorlaştırdığı,
- Enflasyona yönelik yukarı yönlü risklerin ve artan ticari gerilimler ile politika belirsizliği bağlamında faiz oranlarının daha uzun süre yüksek kalması ihtimalinin arttığı,
- Bu riskleri yönetmek ve büyümeyi korumak için politika bileşiminin fiyat istikrarını sağlayacak ve azalan faktörel sabrı yenileyecek şekilde dikkatli bir şekilde sıralanması gerektiği vurgulandı.

Küresel olarak ekonomik yapının "enflasyon" ve "dezenflasyonist" süreci yürütme zorluğu devam ederken olası bir "siyah kuğu" gelişmesine karşı da çok hassas olacağı unutulmamalıdır. Ülkemizde, enflasyonun yüksek seyri devam etmesine karşın Mayıs ayı itibarıyla TÜFE'nin gördüğü yüzde 75,45'lik enflasyon tepe noktası olarak değerlendirilebilir. Ağustos 2024 enflasyonu geçen yılın aynı dönemine göre yüzde 51,97, aylık olarak ise yüzde 2,47 düzeyinde artış kaydetmiştir. 2023 yılı Temmuz ve Ağustos aylarında açıklanan yüzde 9'un üstündeki enflasyon rakamlarının yarattığı baz etkisi ile para politikasının gecikmeli reaksiyonun hayata geçmesi, Mayıs 2024 dönemine göre enflasyonu 22,48 puan aşağıya çekmiştir. Orta Vadeli Plan'da yıl sonu enflasyon tahmini yüzde 41,5 açıklanmıştır.

Dünyada olduğu gibi hizmet enflasyonu katılığı ülkemizde de devam etmektedir. Küresel fiyat artışlarından farklılaşan bir nokta ise temel gıda fiyatlarındaki artışın ülkemizde devam ediyor olmasıdır.

Enflasyonun yüksek süregelmesi hem maliyetleri hem de tüketici davranışlarını etkilemektedir. Enflasyon beklentileri nedeniyle talebin öne çekilmesi bazı sektörlerde önemli bir canlılık yaratıysa da bu talebin sürdürülebilir olmadığı görülmeye başlanmıştır. Kredi ve fon bulma maliyetlerinin de yukarı çıkıyor olması ekonomik aktivite de yavaşlamayı getirebilecektir. Parasal ve mali sıkılaştırma sürecinin de devam edeceği beklentisi de ekonomide soğumaya işaret etmektedir. Sözü edilen soğumanın dozuna göre para politikasında yumuşamaya gidilme potansiyeli de bulunmaktadır.

TCMB Ağustos 2024 ayında yaptığı Para Kurulu toplantısında politika faizini yüzde 50 oranında sabit tutmuş, gerek para politikası metninde gerekse yaptığı sözlü yönlendirmede sıkı duruşun devam edeceğini, önceliğin fiyat istikrarını sağlamak olduğunu net bir şekilde vurgulamıştır. Para politikasının yanında maliye politikalarının da enflasyon ile mücadele için kullanılacağı sıklıkla dile getirilmeye başlanmıştır.

Gayrimenkul Piyasasındaki Gelişmeler

Türkiye de inşaat ve gayrimenkul sektörünün en önemli göstergelerden birisi olan "konut satış" rakamlarına baktığımızda ise durum şöyledir; 2023 yılı itibarıyla, toplam 1 milyon 225 bin adet konut satılmıştır. Bu da bir önceki yıla göre satışlarda yüzde 17,5 düzeyinde bir düşüşü işaret etmektedir.

Ocak-Temmuz 2024 itibarıyla toplam konut satışları 671.162 adet olarak gerçekleşirken bir önceki yılın aynı dönemine göre yüze 0,5 düzeyinde cüz'i bir gerilemeyi işaret etmektedir. Aynı dönemde gerçekleşen ipotekli satışlar 62,911 adet olmuş bu rakamda bir önceki yılın aynı dönemine göre yüze 53,8'lik keskin bir düşüşü işaret etmiştir. İpotekli satışlardaki azalmanın konut kredi faizlerinde ve konut fiyatlarındaki artışın etkisiyle meydana geldiği görülmektedir. İlk el satışlarda da 2024 yılı Ocak-Temmuz döneminde yılında bir önceki yılın aynı dönemine göre yüzde 5,6'lık bir yükselişle 214,108 adet düzeyinde gerçekleşmiştir. Birinci el konut satışlarında yapılan kampanyaların etkisi ve azalan birinci el konut üretiminin bazı tüketiciler üzerindeki alım yapma isteğini etkilediği düşünülebilir.

Yabancılara yapılan konut satışları yavaşlamıştır. 2024 Temmuz ayında bir önceki yılın aynı ayına göre yüzde 16,1 azalarak 2,350 adet olmuştur. Temmuz ayında toplam konut satışları içinde yabancılara yapılan konut satışının payı yüzde 1,8 olarak gerçekleşmiştir. Yabancılara yapılan konut satışlarında ilk sırayı 878 konut satışı ile Antalya alırken, Antalya'yı sırasıyla 752 konut satışı ile İstanbul ve 218 konut satışı ile Mersin izlemiştir.

Özellikle 2022 ve 2023 ilk yarısı itibarıyla, talebin güçlü olmasının yanı sıra enflasyonist eğilimden kaçış çabasıyla konut fiyatlarında kayda değer bir yükseliş yaşanmıştır. Ancak bu artış eğiliminde 2023 yılı ikinci yarısından itibaren yavaşlama başlamıştır. 2021 yılından itibaren uygulanan düşük faiz politikası diğer pek çok varlıkta olduğu gibi konut fiyatlarında da köpüklerin oluşmasına ve hızlı fiyat hareketlerine neden olmuştur. Başta para politikası olmak üzere daha bilindik yöntemlerin uygulanmaya başlaması ile 'varlık balonları' sönümlenmeye başlamış olup özellikle reel anlamda kayıplar belirginleşmiştir.

TCMB tarafından açıklanan Konut Fiyat Endeksi, 2024 Temmuz ayı verilerinde; bir önceki yılın aynı ayına göre nominal olarak yüzde 0,9 oranında artarken, reel olarak ise yüzde 38,7 oranında azalmıştır2. Konut fiyatları reel olarak değer kaybetmeyi sürdürmektedir.

İnşaat ve gayrimenkul sektörü ile ilgili özet olarak aşağıdaki ifadelere yer verilebilir:

- Para Politikasında Ortodoks yaklaşımların benimsenmesi varlıklarda "balonların" sönümlenmesine neden olmaya başlamış, reel olarak konut fiyatlarındaki gerileme belirginleşmiştir. Bu eğilimin yüksek mevduat faizleri etkisiyle 2024 yılı boyunca sürmesi beklenebilir.
- Alım gücünün düşmesi ve gelir dağılımın orta kesim aleyhine bozulması, talebin ana yapısını oluşturan bu kesimde gayrimenkul alımını önemli ölçüde azaltmıştır.
- İnşaat maliyet endeksi (Haziran-2024) TÜİK verilerine göre yıllık olarak yüzde 66,12 artmıştır. Endeksin alt kırılımlarına baktığımızda ise aynı dönemde malzeme fiyatları yüzde 51,55, işçilik maliyetleri de yüzde 105 yükselmiştir. Söz konusu maliyet artışları yeni konut fiyatları başta olmak üzere tüm inşaat sektöründeki fiyatları yukarı çeken bir etmen olarak karşımıza çıkmaktadır. Ancak talep yapısında görülen değişiklik, konut satışlarında maliyetlerin etkisini azaltmaya başlamış, yüklenici kar marjlarında önemli düşüşler gözlemlenmiştir. Enflasyondaki gerileme eğilimi de önümüzdeki dönemde inşaat maliyetlerinde etkisi görülecek bir değişkendir.
- Yaşadığımız deprem felaketinin yaralarının sarılması amacıyla inşaat sektörü ve bileşenleri çalışmalarını sürdürmekte olup, önümüzdeki 3-4 yıllık süreçte bu bölgelerin yeniden imarı sektör içinde izlenmesi gereken bir değişken olarak karşımıza çıkmaktadır.
- Yabancı talebinde azalma eğilimi sürmektedir. Aslında bu süreç 2022 yılında görülen fazla talebin normale dönmesi ve dengelenmesi olarak da düşünülebilir. Diğer yandan TL'nin diğer para birimleri karşısında göreceli olarak değerli seyretmesi yabancılar açısından alımı sınırlayan bir etken olarak değerlendirilebilir.
- Taşınmaz konusunda diğer önemli bir eğilim de Türk vatandaşlarının yurt dışından taşınmaz edinimlerinin artmasıdır. TÜİK verilerine göre, 2020 yılında Türk vatandaşları yurt dışından 35 bin 184 adet konut satın alırken, 2021 yılında bu sayı 45 bin 789 adet olarak gerçekleşmiştir.
- İnşaat ve gayrimenkul sektöründe arz ve talebin dengelenmesi diğer makro ekonomik değişkenlerle de ilgili olup (faiz, enflasyon, risk primi) söz konusu genel dengelenme sağlandığında daha sağlıklı bir yapıya kavuşma ihtimali artacaktır.
- Ülkemizde taşınmazların menkul kıymet haline getirilmesinin özendirilmesi yeni menkul kıymet tesisi için yasal alt yapının hazırlanması hayati önem taşımaktadır. Klasik bankacık yaklaşımı ile uzun süredir kendisini finanse etmeye çalışan üretici ve tüketicilerin bu süreci ekonomik dalgalanmalardan etkilenmeden yürütmesi gereklidir.

Bu amaçla hem kamu hem özel sektör ortaklığında Gayrimenkul ve Konut Bankası kurulmasına ihtiyaç bulunmaktadır.

- Sermaye piyasalarında gayrimenkule dayalı menkul kıymet ve hakların daha etkin arz edilip uygun Pazar koşullarında alışverişinin yapılabilmesi içinde BİST bünyesinde özel piyasalar kurulması yerinde olacaktır.
- Sektör ile ilgili vergi düzenlemeleri konusunda da sahanın taleplerini göz önüne alacak yaklaşımlara gereken hassasiyetin gösterilmesi ekonominin tümü için daha pozitif bir etki yaratacaktır. Sektörün gerek istihdam yaratma etkisi gerekse diğer sektörler üzerindeki çarpan fonksiyonu mutlaka dikkate alınmalıdır.
- Hem inşaat hem de gayrimenkul sektörünün kendi dinamikleri çerçevesinde kurumsallaşması, risk ve finansal yönetime ağırlık vermesi de çok yerinde olacaktır.

4.5 Ekonomik Gelişmeler

Dünya ekonomisinde hareketlenmede toparlanma 2024'ün üçüncü çeyreğinde duraksarken, ülkeler bazında ayrışma sürmektedir. Haziran ayında 50,8 seviyesinde olan küresel imalat satın alma yöneticileri endeksi (PMI) Eylül'de 48,8'e gerileyerek daralma bölgesine geçmiştir. Hizmet PMI ise Haziran ayındaki 52,9 seviyesinden sınırlı bir gerileme göstermiş ve daha dirençli bir tablo çizmiştir. Ağustos ayı başında, teknoloji şirketlerinin beklenti altında kalan bilanço verileri, küresel büyümeye yönelik kaygıların artması ve özellikle Japon Yeni'nde görülen hızlı değer kazancı nedeniyle küresel finansal piyasalarda oynaklık artarken, risk iştahı gerilemiştir. ABD Merkez Bankası (FED) Eylül ayındaki toplantısında faiz indirimlerine 50 baz puanlık bir indirimle başlarken, Avrupa Merkez Bankası (ECB) da Haziran ayından sonra Eylül toplantısında 25 baz puanlık indirime gitmiştir. FED başta olmak üzere belli başlı merkez bankalarının faiz indirimleri ile Eylül ayı sonunda Çin'de açıklanan geniş kapsamlı ekonomik destek paketinin etkisiyle küresel risk iştahı bir miktar toparlanmıştır. Bu son gelişmeler metaller başta olmak üzere emtia fiyatlarını desteklemektedir. Öte yandan, son dönemde artan jeopolitik riskler enerji fiyatları üzerinde artış yönündeki riskleri beslemektedir.

Türkiye ekonomisi 2024'ün ikinci çeyreğinde yavaşlama kaydetmiştir. 2024 ikinci çeyrek Gayri Safi Yurtiçi Hasıla'ya (GSYH) harcamalar tarafında özel sektör tüketiminden gelen katkı azalırken, net dış talebin pozitif katkısı sürmüştür. Takvim ve mevsim etkisinden arındırılmış verilere göre GSYH çeyreklik bazda %0,1 artarken, yıllık bazda büyümesi %2,8 seviyesinde gerçekleşmiştir. Dolar bazında yıllıklandırılmış GSYH 2024'ün ikinci çeyreğinde 1 trilyon 201,6 milyar dolar olmuştur. Yurtiçinde 2024'ün üçüncü çeyreğine yönelik öncü veriler ekonomik aktivitede yavaşlamanın sürdüğüne işaret etmektedir. Mevsim ve takvim etkisinden arındırılmış verilere göre sanayi üretimi ve perakende satışlar Temmuz ayında aylık bazda sırasıyla %0,4 ve %0,8 sınırlı artışlar göstermiştir. İmalat sanayi satın alma yöneticileri endeksi (PMI) Haziran ayındaki 47,9 seviyesinden Eylül'de 44,3'e gerileyerek daralma bölgesinde kalmayı sürdürmüştür. Kapasite kullanım oranı son üç ayda sınırlı da olsa düşüş gösterirken, sektörel güven endekslerinin genelinde gerileme eğilimi görülmektedir.

Üçüncü çeyrekte dış dengedeki iyileşme devam etmiştir. İhracatta toparlanma sürerken, fiyat etkilerinin de desteğiyle ithalat ve dış ticaret açığında daralma görülmektedir. Hizmet gelirlerinde artış yavaşlarken, gelirler tarafındaki gelişmeler cari dengedeki iyileşmeyi sınırlamaktadır. Ticaret Bakanlığı öncü verilerine göre, yılın ilk dokuz ayında ihracat 2023'ün aynı dönemine göre %3,2 artarken, ithalatta %7,9 düşüş gerçekleşmiştir. Bundan dolayı 2023'ün ilk dokuz ayında 87,7 milyar Dolar olan dış ticaret açığı 2024'ün aynı döneminde 60,1 milyar Dolara gerilemiştir. Aralık 2023'te 45,0 milyar Dolar olan 12 aylık toplam cari açık Temmuz 2024'te 19,1 milyar Dolara inmiştir.

2024 Haziran'da başlayan dezenflasyon süreci üçüncü çeyrek itibarıyla baz etkisinin de desteğiyle hızlanarak sürmüştür. 2024 Haziran ayında %71,6 olan Genel Tüketici Fiyatları Endeksi (TÜFE) yıllık enflasyonu Eylül ayında %49,4 seviyesine inmiştir. Aynı dönemde Genel Yurtiçi Üretici Fiyatları Endeksi (Yi-ÜFE) yıllık enflasyonu da %50,1'den %33,1'e gerilemiştir. Önümüzdeki aylarda yıllık enflasyondaki düşüşün sürmesi beklenmektedir. TCMB Temmuz, Ağustos ve Eylül aylarındaki toplantılarında politika faizini %50,00'da sabit tutarken, mesajlarında iç talepteki ivme kaybı ve enflasyonun eğilimi konusunda temkinli duruşunu korumuştur. TCMB ayrıca iç talepteki dengelenmeyi sürdürmek amacıyla TL mevduatına yönelimi teşvik edici düzenlemeler yapmış ve likidite yönetimi alanında yeni adımlar atmıştır. Ayrıca yabancı para cinsinden kredi büyümesine yönelik ilave sınırlamalar getirmiştir.

GSYH 2024 yılı ikinci çeyrek ilk tahmini; zincirlenmiş hacim endeksi olarak, bir önceki yılın aynı çeyreğine göre %2,5 arttı. TÜFE Eylül'de bir önceki aya göre %2,97, on iki aylık ortalamalara göre %63,47 arttı. Dolar 2024 Temmuz ayında 33,14'e, Avro ise 2024 Temmuz ayında 35,87'ye yükseldi. Reel Kesim Güven Endeksi geçen senenin aynı dönemine göre %5,6 azalış, Tüketici Güven Endeksi ise %7,5 artış gösterdi.

Harcamalar Yöntemiyle Cari Fiyatlarla Gayri Safi Yurtiçi Hasıla

	GSYH (milyon TL)	Kişi Başı Gelir (TL)	GSYH (milyon Dolar)	Kişi Başı Gelir (Dolar)	Büyüme (%)	Yıl İçi Ortalama Kur (Dolar/TL)
2018	3.758.773	46.167	797.124	9.792	3,00	4,72
2019	4.317.787	52.316	760.355	9.213	0,90	5,68
2020	5.048.567	60.541	717.092	8.599	1,90	7,04
2021	7.256.142	85.759	807.924	9.549	11,40	8,98
2022	15.011.776	176.654	905.814	10.659	5,50	16,57
2023	26.545.722	310.940	1.130.009	13.236	5,10	23,49
2024*	9.949.792		308.158		2,50	32,29

Kaynak: TÜİK *2024 yılı 2. Çeyrek verisidir.

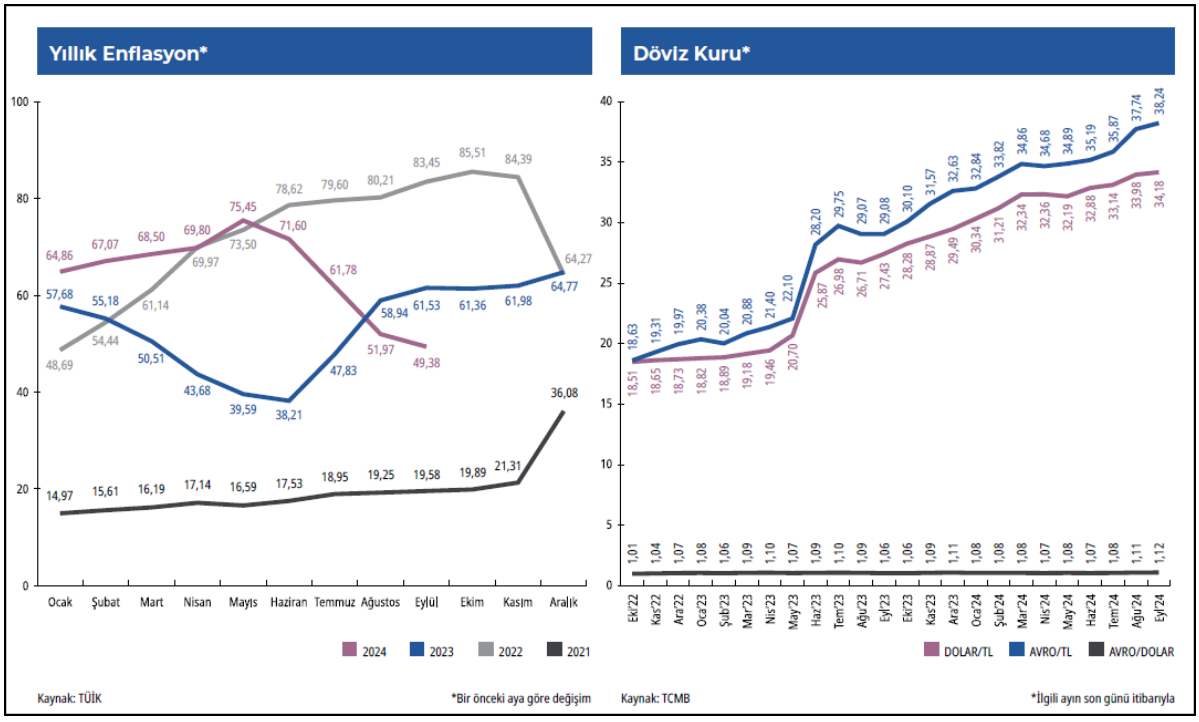

İnşaat Sektörü

Üretim Yöntemiyle İnşaat sektörünün cari fiyatlarla GSYH'den aldığı pay 2024 2. Çeyreğinde %6,5 ve bir önceki yılın aynı dönemine göre inşaat sektörü büyüme oranı %89,0 oldu.

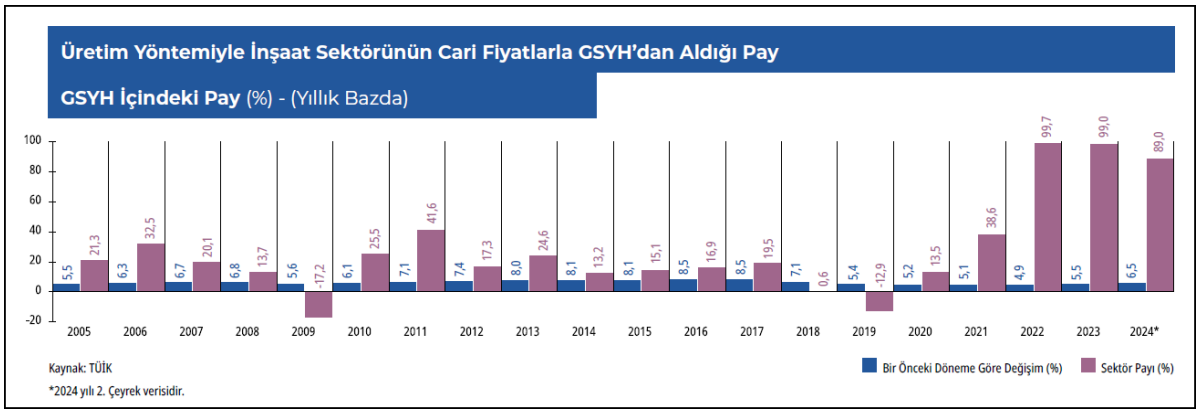

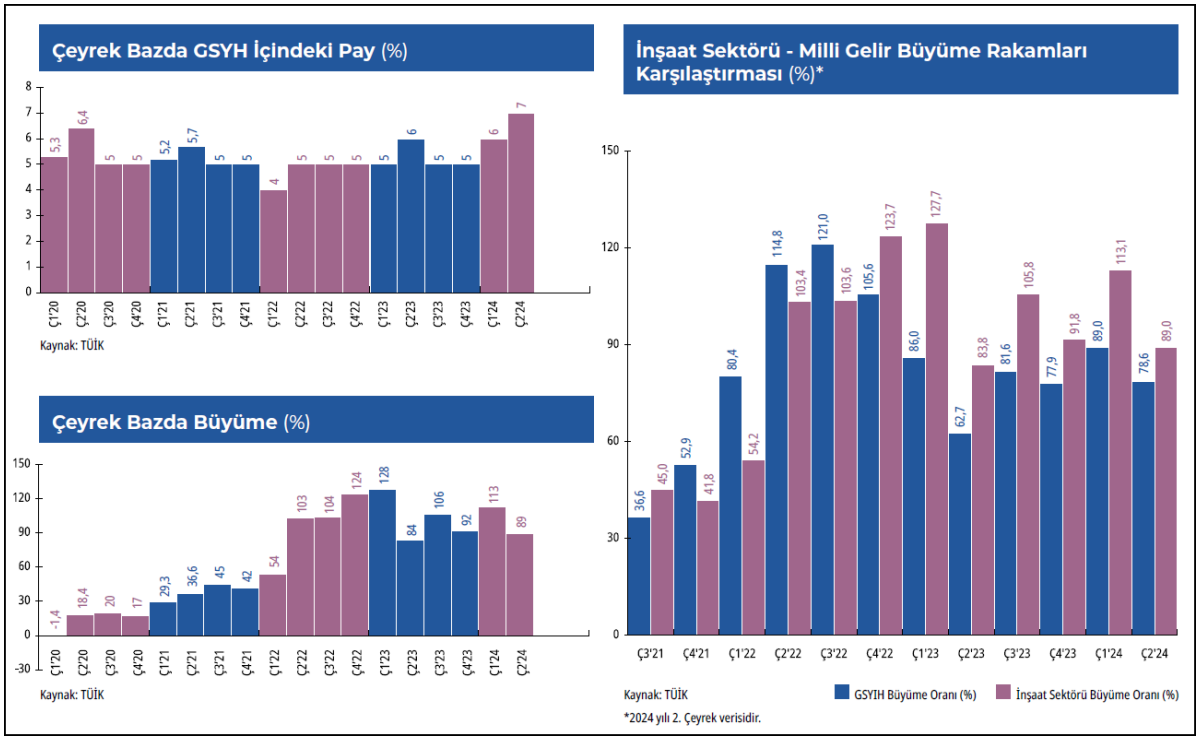

4.6 Ticari Gayrimenkul Sektör Analizi

2024 yılının ikinci çeyreğinde birincil ofis kiraları 42 ABD Doları olarak kaydedilirken geçen yılın aynı çeyreğine kıyasla Dolar bazında %13,5 oranında artış göstermiştir. Aynı zamanda TL bazında ise %77,3 artışla 1.357 TL'ye ulaşmış ve Haziran ayı enflasyonu olan %71,60'ın üzerinde bir yükseliş göstermiştir. Son sekiz yılın en yüksek seviyesine yükselen birincil ofis kiraları en son 2016 yılında bu seviyede kaydedilmişti.

2024 yılının ilk yarısında İstanbul ofis pazarında genel arz bazı, ofislerin ofis alanlarının bir kısmının fonksiyon değiştirmesi sebebiyle 7,12 milyon m^2'ye düşmüştür. Yılın ilk çeyreğinde gerçekleşen kiralama işlemleri toplamı ise 90.721 m^2 iken, ikinci çeyrekte 47.876 m^2 kaydedilmiştir. Böylece yılın ilk yarısında gerçekleşen kiralama işlemi toplamı 138.597 m^2'ye ulaşmıştır. Bir önceki yılın aynı dönemine kıyasla ise metrekare bazında %32,9 artış yaşanırken, adet bazında %19,4 düşüş kaydedilmiştir. İnşaat maliyetlerindeki artış nedeniyle ofis arzına yeni yatırımlar yapılmaması ve talebin yüksek seyretmesi, birincil kiralar üzerinde yukarı yönlü baskının devam etmesine yol açmaktadır.

İlk yarıyılda, metrekare bazında anlaşmaların, %48,5'i Merkezi İş Alanı'nda (MİA) gerçekleşmiş olup bir önceki yılın aynı dönemine kıyasla artış kaydedilmiştir. MİA dışındaki işlemlerin %23,2'si Anadolu yakasında, %28,3'ü ise Avrupa yakasında gerçekleşirken bir önceki yılın aynı dönemine kıyasla sadece Anadolu yakasındaki işlemlerde %37 oranında düşüş yaşanmıştır. Başlıca yeni kiralama işlemleri arasında; Koton (18.000 m^2, Ferko Line), Zeren Holding (5.767 m^2, Levent 199), ACN Turk (4.000 m^2, Quasar), Astra Zeneca (2.753 m^2, Levent 199), Jotun (2.750 m^2, Maslak Square A Blok), Nestle (1.708 m^2, Hilltown Küçükyalı), A1 Kapital (1.680 m^2, 1. Levent Plaza B Blok) ve Silverline (1.660 m^2, Flat Ofis) bulunmaktadır.

Ayrıca, 2024 yılının ilk yarısında boşluk oranı %10,89'dan %10,30'a düşüş kaydetmiştir.

2024 yılının ilk yarısında büyük çaplı ofis yatırımı olarak İstanbul Şişli'de yer alan Torunlar Gayrimenkul Yatırım Ortaklığı A.Ş.'ye ait olan Torun Tower Ofis binasının 11,6 milyar TL bedelle Denizbank'a satışı (66.000 m^2) gerçekleşmiştir. Orta ve uzun vadede yatırım işlemlerinin hızlanması beklenmektedir.

Nitelikli A sınıfı ofislere olan talebin artmasıyla birlikte, MİA'da boşluk oranları önemli ölçüde azalmıştır. Özellikle Levent bölgesinde, tek mülkiyetli binalarda boşluk oranı 2024 yılının ilk yarısında %4,38 seviyesine düşmüştür. Boşluk oranlarındaki bu düşüş ve sınırlı arz, ABD$ bazında birincil kiraların bu çeyrekte bir önceki yılın aynı çeyreğine göre %13,5 oranında artmasına yol açmıştır. Orta vadede sınırlı arz ve yüksek talep sebebiyle yükselen birincil kiralara bağlı olarak orta-uzun vadede özellikle MİA'daki talebin yavaşlaması ve birincil kira oranlarındaki yukarı yönlü baskının azalması beklenmektedir.

2024 yılının üçüncü çeyreği itibarıyla Türkiye'deki mevcut alışveriş merkezi arzı 447 adetle yaklaşık 14 milyon m^2 seviyesindedir. 2024 yılının ilk üç çeyreğinde ülke genelinde toplam 94.000 m^2 kiralanabilir alana sahip dört alışveriş merkezi açılarak perakende pazarına giriş yapmıştır. Mevcutta 310.000 m^2 kiralanabilir alana sahip dokuz alışveriş merkezi inşaat halindedir. 2025 yılı sonu itibarıyla tamamlanması planlanan projelerle birlikte Türkiye genelinde toplam arzın 14,3 milyon m^2 seviyesine ulaşması beklenmektedir.

Organize perakende yoğunluğu ülke genelinde 1.000 kişi başına 164 m^2 kiralanabilir alan olarak kayıt altına alınırken, İstanbul 323 m^2 ile ülke ortalamasının yaklaşık iki katı perakende yoğunluğuna sahip konumdadır. Ankara ise 297 m^2 perakende yoğunluğu ile öne çıkan şehirler arasındadır. 2025 yılı sonu itibarıyla Türkiye genelinde perakende yoğunluğunun 167 m^2 seviyesine çıkması beklenmektedir.

İşletme Belgeli ve Yatırım Belgeli tesis sayıları incelendiğinde Türkiye genelinde toplam 878.000 oda kapasitesiyle 20.962 işletme belgeli, 77.000 oda kapasitesiyle 731 yatırım belgeli konaklama tesisi olduğu görülmektedir. İşletme belgeli tesislerin şehir kırılımlarına bakıldığında başı 3.047 tesis ve 125.000 oda kapasitesiyle İstanbul çekmekte, onu takiben 2.712 tesis ve 107.000 oda kapasitesiyle Muğla gelmektedir. Antalya ise 2.563 işletme belgeli tesise ve 289.000 oda arzına sahiptir. Yatırım belgeli tesisler göz önünde bulundurulduğunda yakın gelecekte mevcut otel arzına dahil olacak 731 tesis içinde en büyük payı 110 tesis ve yaklaşık 11.000 oda kapasitesi ile İstanbul almakta, onu takiben 84 tesis ve 15.000 oda kapasitesi ile Antalya, 75 tesis ve 9.000 oda kapasitesi ile Muğla gelmektedir.

Pandemi öncesi son tam performans yılı olan 2019 yılında Türkiye genelinde işletme belgeli tesislerin yatak doluluk oranı %58,9 olarak belirlenmiştir. 2023 yılı itibarıyla ise Türkiye genelinde yatak doluluk oranı %50,08'dir. Yatak doluluğu en yüksek olan şehir %96,94 ile Antalya, onu takiben %86,22 ile Muğla ve %61,88 ile İzmir gelmektedir. İstanbul ve Ankara'nın yatak doluluk oranları sırasıyla yaklaşık %60,59 ve %44,81 olmuştur. 2024 yılı Temmuz ayı itibarıyla Türkiye genelinde işletme belgeli tesislerin yatak doluluk oranı %71,09'dur.

Ticari Gayrimenkul Fiyat Endeksi

Türkiye Ticari Gayrimenkul Endeksi 2024 Eylül sonu itibarıyla 962,49 puan seviyesinde gerçekleşti. Endeks, geçen senenin aynı ayına oranla 209,28 puan artış gösterirken yıllık bazda %27,8 artış gösterdi.

Ticari Gayrimenkulde Öne Çıkan İller

	Ticari Gayrimenkul Ortalama Birim Satış Fiyatı (TL/m²)	Dükkan ve Mağazalar Ortalama Birim Satış Fiyatı (TL/m²)	Ofis ve Bürolar Ortalama Birim Satış Fiyatı (TL/m²)
İstanbul	57.666	63.234	70.121
İzmir	46.219	52.503	48.880
Bursa	36.426	40.088	36.428
Ankara	37.474	38.423	45.876
Antalya	47.278	49.935	53.137
Kocaeli	38.065	38.599	42.172
Adana	29.551	35.869	28.246

Kaynak: Endeksa

Endeksa Ticari Gayrimenkul Fiyat Endeksi
(Ocak 2014=100)

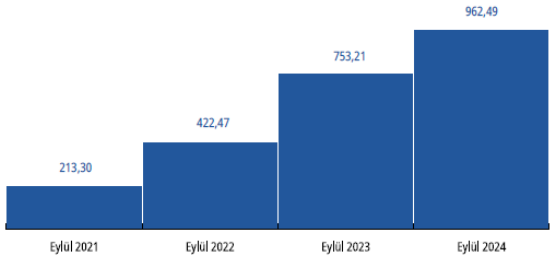

Endeks Değeri: 2024 Eylül **962,49**

Aylık Nominal Değişim (%) **%1,03**

Yıllık Nominal Değişim (%) **%27,78**

Başlangıç Dönemine Göre Nominal Değişim (%) **%862,49**

Kaynak: Endeksa

Endeksa Ticari Gayrimenkul Fiyat Endeksi

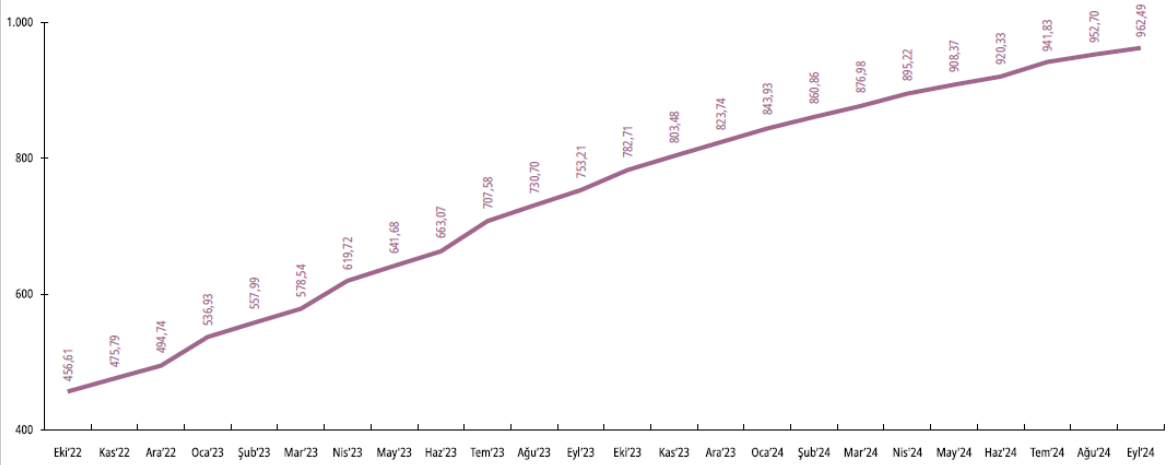

Kaynak: Endeksa

5. GAYRİMENKULLER İLE İLGİLİ BİLGİLER VE ANALİZLER

5.1 Bölge Analizi

Kocaeli, Türkiye'nin bir ili ve en kalabalık onuncu şehridir. Şehir, ülkenin en büyük sanayi ve ticaret kentlerinden biridir. Kocaeli; Sosyo-Ekonomik Gelişmişlik Sıralaması Araştırmaları (2011) sıralamasına göre İstanbul, Ankara ve İzmir'den sonra en gelişmiş şehirdir. 2023 itibarıyla 2.102.907 kişilik nüfusa sahiptir. Adını 1320 yılında İzmit yöresini fetheden Akça Koca'dan almaktadır. İstanbul, Bursa, Sakarya, Yalova illeriyle komşudur.

Kocaeli ili, Marmara Bölgesi'nin Çatalca–Kocaeli Bölümü'nde, 29° 22'—30° 21' doğu boylamı, 40° 31'—41° 13' kuzey enlemi arasında yer alır. Doğu ve güneydoğusunda Sakarya, güneyinde Bursa illeri, batısında Yalova ili, İzmit Körfezi, Marmara Denizi ve İstanbul ili, kuzeyde de Karadeniz'le çevrilidir. İl merkezi İzmit'in doğusundan geçen 30° doğu boylamı Türkiye saati için esas kabul edilir. Kocaeli ilinin yüzölçümü 3.626 km^2'dir. Yüzölçümü bakımından Türkiye'nin en küçük 7. ilidir. Asya ile Avrupa'yı birleştiren önemli bir yol kavşağında bulunmaktadır. Doğal bir liman olan İzmit Körfezi işlek bir deniz yoludur. İlin kuzeybatı yüzündeki İstanbul il sınırı, Darıca ile İstanbul arasında akan Kemiklidere'nin doğusundan geçer. Güneybatıda İstanbul–Kocaeli sınırı İzmit Körfezi'nin karşı kıyısında Yalova topraklarıyla son bulur. Bursa sınırını Samanlı Dağları'nın tepelerinden geçen hat oluşturmaktadır. Bu sınır ilin güneybatısında Sapanca gölü kıyısından Sakarya iline dayanır. 1'i Büyükşehir Belediyesi ve İzmit, Derince, Körfez, Gebze, Gölcük, Karamürsel, Kandıra, Başiskele, Kartepe, Çayırova, Darıca, Dilovası 12 İlçe Belediyesi olmak üzere toplam 13 Belediyesi bulunmaktadır.

Kocaeli, gerek sanayi sektöründeki üretim ve katma değer, gerekse bu sektörde çalışan insan açısından sadece Türkiye için değil dünya için de ilginç bir örnektir. Bünyesinde barındırdığı 400 adet 1. sınıf ve yaklaşık 7000 adet 2. ve 3. sınıf Gayrı Sıhhi Müessesesi (GSM) ile bir Sanayi Kenti, İki Üniversitesi, TÜBİTAK – Marmara Araştırma Merkezi ve TÜSSİDE – Türkiye Sanayi Sevk ve

İdare Enstitüsü ile bir Bilim Kenti olan Kocaeli, kurulan ve kuruluş çalışmaları devam eden 16 adet OSB' si ve 4 adet teknoparkı ile Ülke Sanayi'nin Başkenti konumunda olup, Teknokent vizyonuna doğru hızla ilerlemektedir. Türk imalat sanayi üretimine yapmış olduğu yaklaşık %13' lük üretim katkısı ile İstanbul'dan sonra gelen en büyük ili konumundadır.

İstanbul Sanayi Odası (İSO) 2020 yılı verilerine göre ülkemizin en büyük 500 sanayi kuruluşunun 75'i Kocaeli'nde bulunmakta, aynı listenin ilk 10'u içerisinde ise Kocaeli'nden 3 firma yer almaktadır. İlk 1000 büyük işletme içerisinde ise 133 Kocaeli firması yer almaktadır. Türkiye'deki 81 il arasında yabancı sermayeli firmaların en fazla kapasite raporlu tesisinin bulunduğu ildir.

Sektörel bazda değerlendirildiğinde, otomotiv ana ve yan sanayi, makine imalat, demir-çelik, kimya, plastik ve kauçuk, elektrikli makineler, metal ürünleri gibi katma değerli sektörlerin ilimizde ön plana çıktığı görülmektedir. Kocaeli'de öne çıkan en büyük sanayi sektörleri kimya, otomotiv ve demir çelik sektörüdür. İlimiz 35 adet liman tesisi ile bir liman kenti olma özelliğini de taşımaktadır. Kocaeli Türkiye de sanayinin merkez üssü konumundadır. Son yıllarda, Ar-Ge ve İnovasyonun merkez üssü olma konusunda da hızla ilerlemektedir. Kocaeli Gümrüklerinden alınan verilere göre 2020 yılında İlimizden; 26,6 milyar dolar ihracat, 49,1 milyar dolar ithalat gerçekleştirilmiştir. 2020 yılında gerçekleştirilen 75,7 milyar dolarlık dış ticaret ile Kocaeli Türkiye dış ticaretine yüzde 19,4 katkı vermiştir. Kocaeli özel sektör Ar-Ge Merkezi sayısında İstanbul'un ardından Türkiye ikincisidir. 2021 yılı sonu itibarıyla Türkiye genelinde Sanayi ve Teknoloji Bakanlığınca tescil edilmiş ve faaliyette olan 1254 Ar-Ge Merkezinden 132'si Kocaeli'de faaliyet göstermektedir. Tasarım Merkezlerinde ise Kocaeli 17 Tasarım Merkezi ile Türkiye'de 5. sırada bulunmaktadır.

İstanbul ile İzmir'i birbirine bağlayan Otoyol 5 projesi, Gebze'den başlamaktadır. İzmit Körfezi'nin iki yakası arasında Osman Gazi Köprüsü bulunmaktadır. İstanbul ile Kocaeli arasında Marmaray trenleri hizmet vermektedir. Kocaeli ilinin merkezi İzmit'in İstanbul'a uzaklığı 85 km'dir. İl genelinde 5 kamu limanı ve 35 özel iskele vardır. Şehrin hava ulaşımı, 1999 yılında açılması planlanan fakat 17 Ağustos Gölcük Depreminden dolayı 16 yıl sonra 2015 yılında gecikmeli açılmıştır. Günümüzde Cengiz Topel Havalimanı'ndan Kocaeli–Trabzon uçak seferi yapılmaktadır. Şehir ulaşımında Büyükşehir Belediyesine ait otobüsler ile özel halk otobüsleri, Gebze–Harem dolmuşları ve taksiler kullanılmaktadır. İzmit ilçesinde Akçaray adlı tramvay Plajyolu–Otogar arasında hizmet vermektedir. Gebze ve Darıca ilçeleri arasında metro hattı inşaatı sürmektedir.

Karamürsel: Kocaeli körfezinin güneyinde, Gölcük ile Yalova arasında yer alır. Sahili, balık lokantaları, meyve bahçeleri (kiraz, erik, şeftali, armut, incir vb.) ve zeytinciliğiyle bilinir. Karamürsel'e ait olan ve başka bir benzeri olmayan Karamürsel sepeti mevcuttur. Karamürsel sepetinin diğer sepetlerden farkı sapı olmamasıdır. Ancak onun yandan geçirilmiş ipi vardır ve bele bağlanır. Ayrıca küçük görünür ama çok şey alır. O yüzden Karamürsel sepeti "Ufacık tefecik gördün de Karamürsel sepetimi sandın" ifadesiyle çok kullanılan bir nama sahiptir. Ayrıca Karamürsel'e ait sadece Karamürsellilerin bildiği kendine özgü yemeği de (özellikle ramazan ayında yapılır) simit dolmasıdır. Yıllardır 4 Temmuz Karamürsel'in Kurtuluşunun yıldönümünde her sene yapılan şenlikleriyle bilinir. Ayrıca Karamürsel'de Osmanlı Dönemi kurulan kumaş fabrikasına ait bir baca bulunur. Bu tarihi baca günümüze dek yıkılmadan kalabilmiştir. Bu kumaş fabrikasının kurucularının daha sonra kurdukları Yeni Karamürsel Mağazaları adını buradan almıştır.

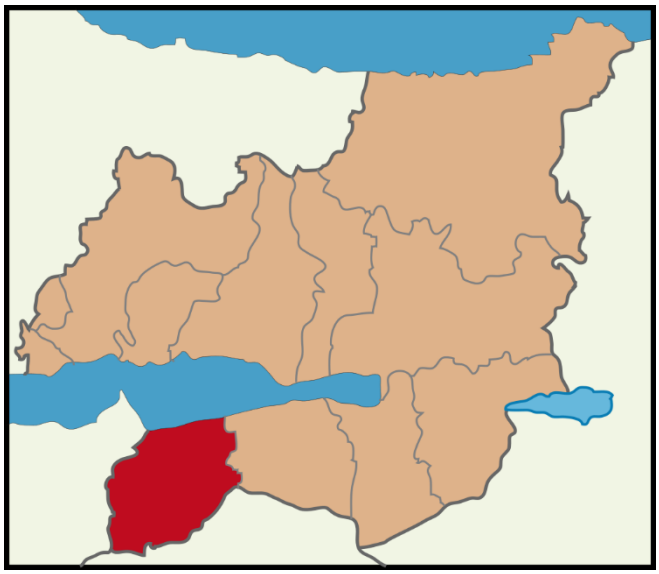

Orhan Gazi'nin büyük oğlu Koca Eli Sancak Beyi Süleyman Paşa (1337'de sancak beyi olmuştur), İzmit'i almak için baskı kurarken, İzmit'in güney sahilini fethetmesi için Türklerin ilk Kaptan-ı Deryası olan Deniz kumandanı Kara lakaplı Mürsel Alp'i memur tayin etmiştir. Böylece uygun bir limanda gemiler inşa edilecek bu da İzmit'in haberleşme ve ulaşımını kesmeye yarayacaktır. Kaptan-ı Derya Karamürsel Alp tarafından 1326'da kurulan ilk donanma ile 1327'de görev yerine getirilmiş ve bu bölgede kendisi tarafından kurulan kasabaya Karamürsel denilmiştir.

Karamürsel'in deniz ve kara ulaşımı mevcuttur. İstanbul ve İzmit'in metropolü olan Karamürsel'den, bağlı olduğu İzmit merkezi ile komşu ilçelerine günün her çeyrek dakikasında toplu taşıma araçlarıyla ulaşım sağlanmaktadır. Ayrıca Kocaeli Büyükşehir belediyesince Deniz Ulaşımı İle de Karamürsel İzmit , Gölcük ve Değirmendere'ye günün belirli saatlerinde Deniz Otobüsü ile ulaşım sağlanmaktadır.

Karamürsel'de Tarım ilçe ekonomisinin temelini oluşturtmaktadır. Tarımda yaklaşık , nadasla beraber 8922 hektar tarla ziraatı önemli bir yer tutar. Bunu meyvecilik 1834 hektarla takip etmektedir. İklimin elverişliliğine paralel olarak sebzecilik , hayvancılıkta gelişme halindedir Seracılık, kivi tarımı, arıcılık ve çilek ziraatı gelişme halindedir. 20 Köyü ve 5 Beldesi olmak üzere

toplam 25 yerleşim bölgesinden ibarettir. İlçe sınırları içerisinde herhangi bir sanayi tesisi bulunmamaktadır.

Karamürsel'de 1500 çiftçi ailesi bulunmakta olup bunun %90'dan fazlası 1 ile 100 dekar toprağa sahip olup, küçük aile işletmesi tipindedir. Orta ve Büyük işletmeler yoktur.100 ailenin hiç toprağı olmayıp, kiralama ve ortakçılıkla tarımsal faaliyetlerini yürütmektedirler.

İlçede Esnaf ve Sanatkârlar Odasına 2007 yılı itibarı ile kayıtlı 94 meslek grubu mevcut olup, 769 kayıtlı üyesi bulunmaktadır. Ayrıca Şoförler ve Kamyoncular Odasına bağlı 527 nakliyeci esnafı bulunmaktadır. (Kamyoncu, taksici, otobüs ve minibüsçü) Karamürsel'de kurulan ve Karamürsel Belediyesince denetlenen Cuma pazarı, ekonomik olarak Kocaeli'nin dev pazarlarından biridir. Ve ayrıca, Salı semt pazarı da kurulmaktadır. Bu pazarlar sayesinde ilçede ilçe halkı ucuz ve taze sebze meyve ihtiyacını karşılamaktadır. Cuma pazarına çevre ilçe ve köylerden de vatandaşlar katılmaktadır. Haftanın 2 gününde yaş meyve, sebze, giyim ve diğer ihtiyaç pazarı kurulmakta olup, Pazarcılar derneğine kayıtlı 283 küçük esnaf bulunmaktadır.

5.2 Konumu ve Çevresel Özellikleri

Değerleme konusu gayrimenkul Kocaeli İli, Karamürsel İlçesi, Camiatik Mahallesi, 100 ada 30 parsel olan 3 Katlı Betonarme Ofis İşyeri ve Arsası nitelikli ana gayrimenkuldür.

Taşınmazın yakın çevresinde bitişik nizamda 4-5 katlı eski ticaret+konut nitelikli yapılar yer almaktadır. Orta gelir grubuna hitap eden bölgede alt yapı imkanları tamamlanmış olup sosyal ihtiyaçlar kolaylıkla giderilebilmektedir.

Taşınmazın yakın çevresinde; Karamürsel Belediyesi, Merkez Yeni Camii, Çarşı Camii, Amiral Karamürsel İlkokulu, Karamürsel Otogarı, Karabali Camii, Karamürsel Vapur İskelesi, Karamürsel Limanı, D130 Karayolu yer almaktadır.

Taşınmaz toplu taşıma araçları duraklarına yakın konumda yer almakta olup ulaşım toplu taşıma araçları ve özel araçlar ile sağlanabilmektedir.

Taşınmaz yaklaşık olarak 40,6926 derece enlem, 29,6165 derece boylam koordinatlarında yer almaktadır.

Gayrimenkulün Ana Arterlere Göre Uzaklığı:

Değerleme konusu gayrimenkulün bulunduğu bölge, Karamürsel Vapur İskelesi'ne takribi 230 m, Osman Gazi Köprüsüne takribi 13 km, Cengiz Topel Havalimanına takribi 47 km uzaklıktadır.

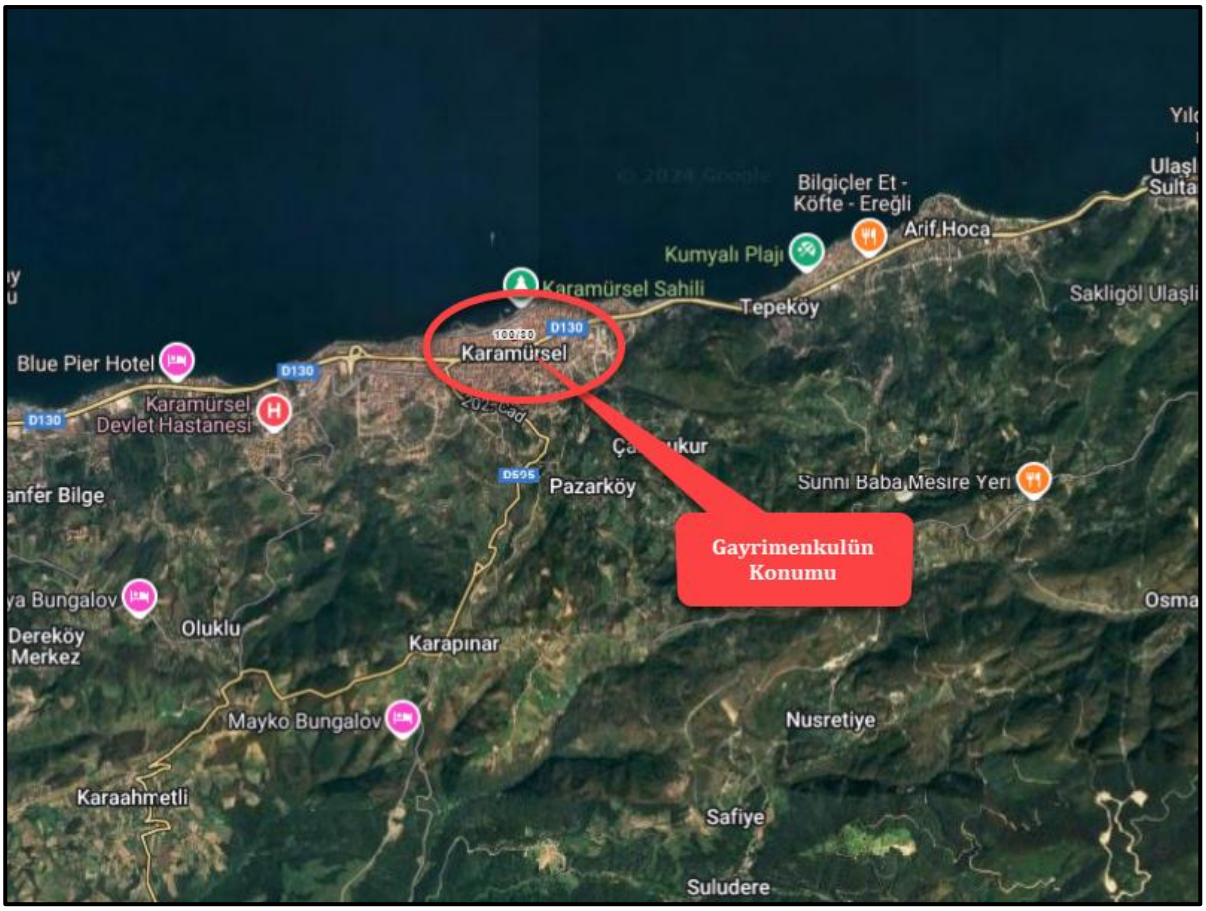
Bilgiçler Et - Köfte - Ereğli
Arif Hoca
Kumyalı Plajı
Karamürsel Sahili
Tepeköy
Sakligöl Ulaşlı
Karamürsel
Blue Pier Hotel
Karamürsel Devlet Hastanesi
Pazarköy
Sunni Baba Mesire Yeri
Gayrimenkulün Konumu
Dereköy Merkez
Oluklu
Karapınar
Mayko Bungalov
Nusretiye
Karaahmetli
Safiye
Suludere

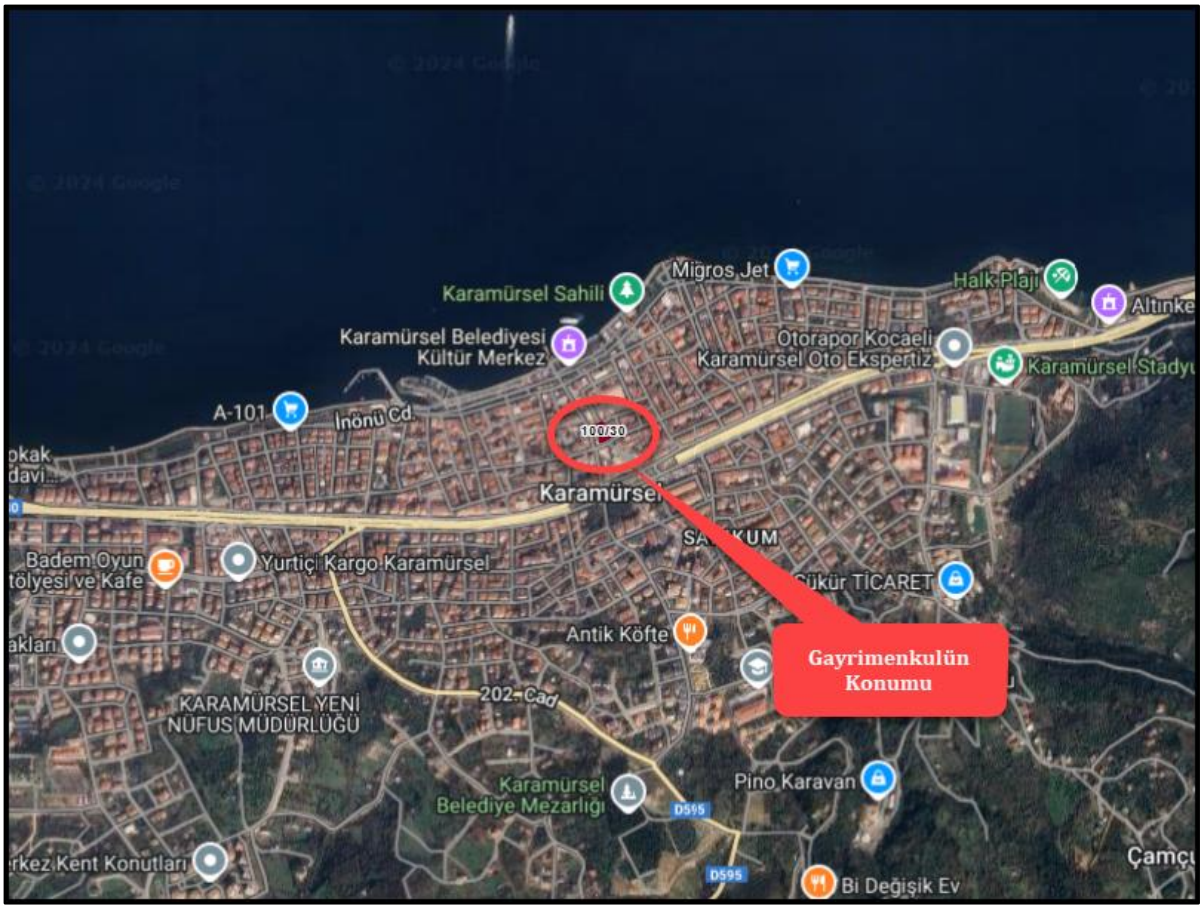
Migros Jet
Karamürsel Sahili
Halk Plajı
Karamürsel Belediyesi Kültür Merkez
Otorapor Kocaeli Karamürsel Oto Ekspertiz
Karamürsel Stadyu
A-101
İnönü Cd
Karamürsel
Badem Oyun Atölyesi ve Kafe
Yurtiçi Kargo Karamürsel
Antik Köfte
Gayrimenkulün Konumu
KARAMÜRSEL YENİ NÜFUS MÜDÜRLÜĞÜ
202 Cad
Karamürsel Belediye Mezarlığı
Pino Karavan
Bi Değişik Ev

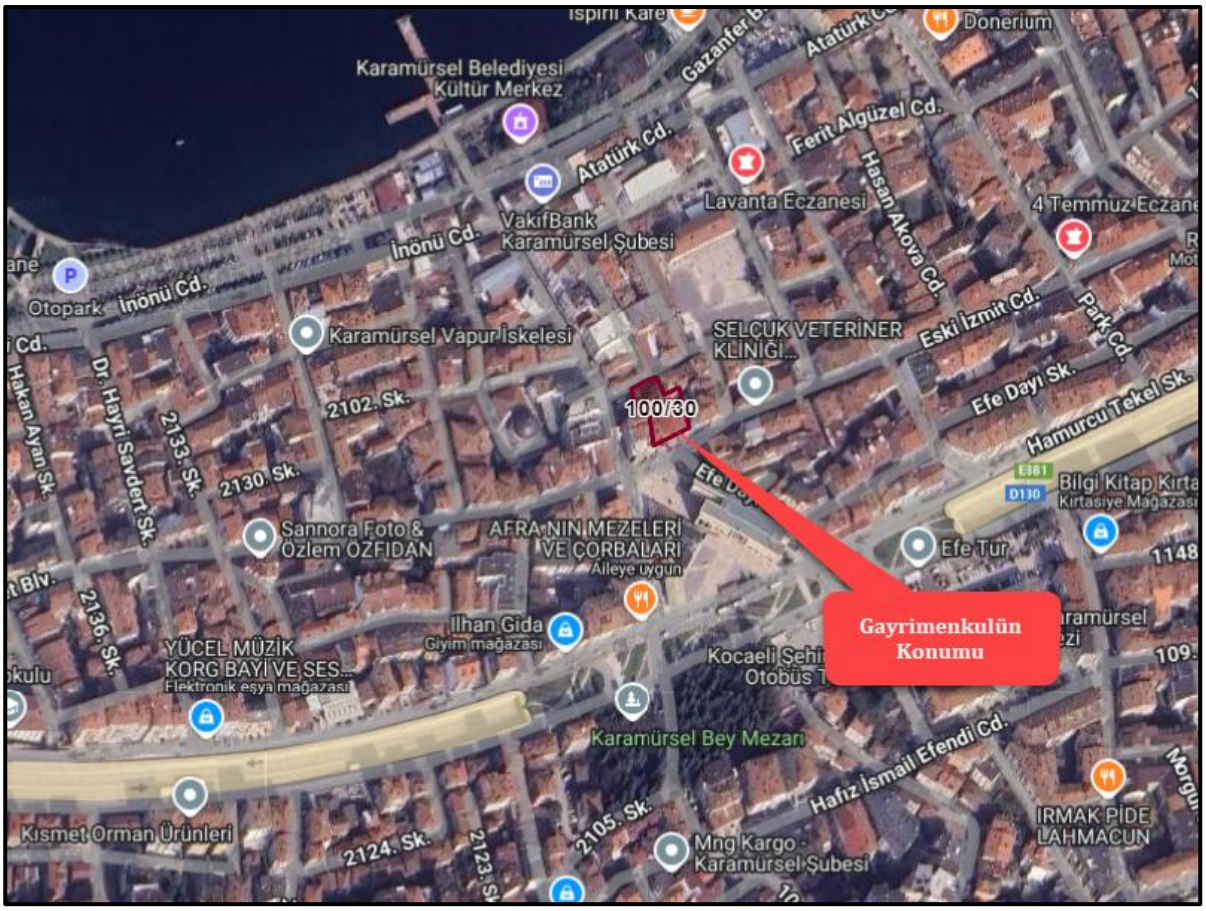
Karamürsel Belediyesi Kültür Merkez
Donerium
Atatürk Cd.
Ferit Algüzel Cd.
Lavanta Eczanesi
4 Temmuz Eczane
VakıfBank Karamürsel Şubesi
İnönü Cd.
Hasan Akova Cd.
Otopark
Karamürsel Vapur İskelesi
SELÇUK VETERİNER KLİNİĞİ...
Eski İzmit Cd.
Park Cd.
Efe Dayı Sk.
Hamurcu Tekel Sk.
Hakan Ayan Sk.
Dr. Hayri Savdert Sk.
2133. Sk.
2102. Sk.
100/30
2130. Sk.
Bilgi Kitap Kırta
Kırtasiye Mağazası
Sannora Foto & Özlem ÖZFIDAN
AFRA NIN MEZELERİ VE ÇORBALARI
Aileye uygun
Efe Tur
2136. Sk.
Ilhan Gida
Giyim mağazası
YÜCEL MÜZİK KORG BAYİ VE SES...
Elektronik eşya mağazası
Kocaeli Şehir Otobüs
Gayrimenkulün Konumu
Karamürsel Bey Mezarı
Hafız İsmail Efendi Cd.
IRMAK PİDE LAHMACUN
Kısmet Orman Ürünleri
2124. Sk.
2105. Sk.
Mng Kargo Karamürsel Şubesi

VakıfBank Karamürsel Şubesi
İnönü Cd.
Amiral Karamürsel İdo
2101. Sk.
1104. Sk.
Bağlar Pastanesi
Ay Çiçek
Çiçekçi
Ege Petshop
Özel Karamürsel Arslan Sürücü Kursu
İdris Gülbaş Sk.
Çiçekci Yücel Karamürs
SELÇUK VETERİNER KLİNİĞİ...
2102. Sk.
Mehmet Yaşef Sk.
100/30
Karamürsel Merkez Yeni Cami
Efe Dayı Sk.
Gayrimenkulün Konumu
Karamürsel Packet Burger
Pet Klinik Karamürsel
2125. Sk.
AFRA NIN MEZELERİ VE ÇORBALARI
Aileye uygun
Efe Tur
2312. Sk.
Ilhan Gida
Giyim mağazası
Amiral Cd.
Kocaeli Şehirler Arası

5.3 Tapu ve Takyidat Bilgileri

Gayrimenkule ait tapu ve takyidat bilgileri Müşteri tarafından 25.12.2024 tarihinde Tapu ve Kadastro Genel Müdürlüğü'ne bağlı Web-Tapu Sistemi üzerinden alınmıştır.

BU BELGE TOPLAM 2 SAYFADAN OLUŞMAKTADIR BİLGİ AMAÇLIDIR. Tarih: 25-12-2024-10:37

webtapu

Kaydı Oluşturan: EMRE KAAN GÜRAKSIN (ZİRAAT GAYRİMENKUL YATIRIM ORTAKLIĞI ANONİM ŞİRKETİ

Tapu Kaydı (Aktif Malikler için Detaylı - ŞBİ var)

TAPU KAYIT BİLGİSİ

Zemin Tipi:	AnaTasinmaz	Ada/Parsel:	100/30
Taşınmaz Kimlik No:	120348979	AT Yüzölçüm(m2):	782.96
İl/İlçe:	KOCAELİ/KARAMÜRSEL	Bağımsız Bölüm Nitelik:	
Kurum Adı:	Karamürsel	Bağımsız Bölüm Brüt YüzÖlçümü:	
Mahalle/Köy Adı:	CAMİATİK Mah.	Bağımsız Bölüm Net YüzÖlçümü:	
Mevkii:	-	Blok/Kat/Giriş/BBNo:	
Cilt/Sayfa No:	9/866	Arsa Pay/Payda:	
Kayıt Durum:	Aktif	Ana Taşınmaz Nitelik:	3 KATLI BETONARME OFİS İŞYERİ VE ARSASI

TAŞINMAZA AİT ŞERH BEYAN İRTİFAK BİLGİLERİ

Ş/B/İ	Açıklama	Malik/Lehtar	Tesis Kurum Tarih-Yevmiye	Terkin Sebebi-Tarih-Yevmiye
Beyan	3402 Sayılı Kadastro Kanunun Ek-1 inci maddesi uygulamasına tabidir. (Şablon: 3402 S.Y. Kadastro Kanununun Ek 1. Maddesi Gereği Belirtme)		Karamürsel - 20-10-2021 00:00 - 9851	

1 / 2

MÜLKİYET BİLGİLERİ

(Hisse) Sistem No	Malik	El Birliği No	Hisse Pay/ Payda	Metrekare	Toplam Metrekare	Edinme Sebebi-Tarih-Yevmiye	Terkin Sebebi-Tarih-Yevmiye
649623172	(SN:8049480) ZİRAAT GAYRİMENKUL YATIRIM ORTAKLIĞI ANONİM ŞİRKETİ V	-	1/1	782.96	782.96	İmar (TSM) 15-03-2022 2918	-

Bu belgeyi akıllı telefonunuzdan karekod tarama programları ile aşağıdaki barkodu taratarak;

veya Web Tapu anasayfasından (**https://webtapu.tkgm.gov.tr** adresinden) **cHtVk5RHRTh** kodunu Online İşlemler alanına yazarak doğrulayabilirsiniz.

BİLGİ AMAÇLIDIR

2 / 2

Taşınmazın tapu kayıtlarında kısıtlayıcı herhangi bir takyidat bulunmamaktadır.

5.4 Kadastral Durum Bilgileri

İncelemeye konu ana gayrimenkul olan 100 ada 30 parsel; Kocaeli İli, Karamürsel İlçesi, Camiatik Mahallesi sınırları içerisinde 782,96 m² yüzölçümlü "3 Katlı Betonarme Ofis İşyeri ve Arsası" niteliği ile kayıtlıdır. Gölcük Kadastro Müdürlüğü'nde yapılan incelemede ana taşınmazın bulunduğu 11.02.1969 tarih onaylı kadastral paftası incelenmiştir. Sonrasında ise yapılan tadilatla birlikte cins değişikliği işleminin yapıldığı bilgisi alınmıştır.

5.5 İmar Durum Bilgileri

Karamürsel Belediyesi İmar Müdürlüğü'nde yapılan incelemede, taşınmazın bulunduğu 100 ada 30 parselin 13.01.2022 Tasdik Tarih 1/1000 Ölçekli Karamürsel Revizyon Uygulama İmar Planı kapsamında "**Ticaret**" lejantlı alanda kaldığı ve yapılaşma şartlarının; Bitişik Nizam, Kat Adeti: 5 Kat olduğu bilgisi alınmıştır. Parselin terk alanının bulunmadığı, eski ada parsel numarasının 100 ada 19 parsel olduğu bilgisi alınmıştır.

5.6 Yasal İzin ve Belgeler

Rapora konu 100 ada 30 parsel üzerinde yer alan Ofis ve İşyeri binasına ait yapı ruhsatı, yapı kullanma izin belgesi ve mimari proje bilgileri, Karamürsel Belediyesi arşivinde yapılan araştırmalar neticesinde aşağıdaki tabloda gösterilmiş olup ilgili belgeler rapor ekinde sunulmuştur.

Parselin imar uygulaması öncesi eski ada parsel numarası 100 ada 19 parsel'dir.

- **Yapı Ruhsatları**

Ada/Parsel	Tarih	Numara	Veriliş	Nitelik	Bağımsız Bölüm Sayısı	İnşaat Alan, m²	Yapı Sınıfı
100/19	01.08.2006	2006/35	Tadilat	Banka Şubesi		438	3-B
				Banka Lojmanı	2	203	
TOPLAM					**2**	**641**	
100/19	18.05.2015	2006/35	Tadilat	Ofis ve İşyeri	1	641	3-B
TOPLAM					**1**	**641**	

- **Yapı Kullanma İzin Belgesi**

Ada/Parsel	Tarih	Numara	Nitelik	Belgeye Esas Ruhsat	Bağımsız Bölüm Sayısı	İnşaat Alan, m²	Yapı Sınıfı
100/19	28.09.2015	50	Ofis ve İşyeri	Tadilat	1	641	3-B
TOPLAM					**1**	**641**	

- **Mimari Proje Bilgisi**

Rapora konu taşınmaz üzerindeki yapıya ait 29.03.2006 tarihli güçlendirme projesi ve 31.10.2014 tarih onaylı mimari tadilat projesi Karamürsel Belediyesi İmar Arşivi'nde incelenmiştir.

- **Enerji Kimlik Belgesi**

Rapora konu taşınmaz üzerinde yer alan binaya ait M2941B76A0B27 no.lu 04.12.2020 tarihinde verilmiş 04.12.2030 tarihine kadar geçerliliği bulunan C sınıfı enerji kimlik belgesi bulunmaktadır.

5.7 Yapı Denetim Kuruluşu ve Denetim Bilgileri

Rapora konu taşınmazın üzerinde yer alan binaya ait projeye ilişkin yapı denetimleri Ziraat Bankası teknik personelleri tarafından üstlenilmiş olup yapı denetim firması mevcut değildir.

5.8 Tanımı, Yapısal ve Teknik Özellikleri

Anagayrimenkul Özellikleri

Rapora konu taşınmaz olan 100 ada 30 parsel, "3 Katlı Betonarme Ofis İşyeri ve Arsası" nitelikli 782,96 m^2 yüzölçümüne sahiptir. Parsel yamuk benzeri geometrik şekilli olup çevre düzenlemesi yapılmış vaziyette düz bir kullanım alanına sahiptir. Taşınmaz parselinin kuzey ve güney cephelerinde kot farkı bulunmaktadır. Parselin kuzeyi yaklaşık 17 m, güneyi ise yaklaşık 24,5 m imar yoluna cephelidir. Parselin yaklaşık 36 m derinliği vardır. Parsel sınırları kısmen beton duvar üstü metal çitlerle çevrilidir.

Parsel üzerinde 6 araç kapasiteli açık otopark alanı mevcuttur.

Anagayrimenkul üzerinde ruhsatlı ve iskanlı olan mimari projesi ile uyumlu olduğu tespit edilen ayrık nizam betonarme/karkas yapı tarzında bodrum, zemin ve 1 normal katlı olarak inşa edilmiş banka şubesi olarak kullanılmakta olan 3 katlı ofis ve işyeri binası vardır. Binanın bodrum katı mimari projesine göre ve mevcut durumda yaklaşık brüt 239,00 m^2 kullanım alanlı: kazan dairesi, su deposu, 2 hol, 3 arşiv, 2 kasa, koridor, 2 wc, 2 lavabo ve kat içi merdiven hacimlerinden oluşmaktadır. Zemin katı mimari projesine göre ve mevcut durumda yaklaşık brüt 209,00 m^2 kullanım alanlı: sistem odası, müşteri holü, bireysel miy/mia, koridor, banko, operasyon ve kat içi merdiven hacimlerinden oluşmaktadır. 1. normal katı mimari projesine göre ve mevcut durumda yaklaşık brüt 209,00 m^2 kullanım alanlı: müdür, 5 girişimci miy/mia, müşteri holü, koridor, kat arşivi, 2 wc, 2 lvb, çay ocağı ve kat içi merdiven hacimlerinden oluşmaktadır. Taşınmaz bina mimari projesine göre ve mevcut durumda toplam yaklaşık brüt 657,00 m^2 kullanım alanlıdır.

Bina girişi mimari projesine göre ve mevcut durumda zemin katta, güney cephesinde yer alan Mehmet Akif Ersoy Bulvarı üzerinden sağlanmaktadır. Bina dış cephe mantolaması ve boyası yapılmıştır. Bina giriş kapısı camlı alüminyum doğrama kapıdır. İç kapıları alüminyum doğrama kapıdır. Zemin ve 1.normal kat tavanlarında kaset tipi klima vardır. Tavanlarda güvenlik kameraları ve led aydınlatmalar vardır. Pencereleri alüminyum-PVC doğramadır. Wc zeminleri ve duvarları seramik fayans döşelidir. Diğer hacim zeminleri kalebodur fayans döşelidir. Kat içi merdivenleri granit döşelidir. Merdiven korkulukları alüminyum doğramadır. Yangın alarm sistemi, hidrofor vardır. Parsel üzerinde jeneratör vardır. Çay ocağı alanında mutfak tezgahı bulunmaktadır. Mutfak dolapları suntalam olup tezgahı granittir. Doğalgaz mevcut olup kombi takılıdır.

5.9 Yasal-Mevcut Durum Karşılaştırması

Karamürsel Belediyesi İmar Arşivi'nde incelenen onaylı mimari tadilat projesi ve yerinde yapılan incelemeler neticesinde değerleme konusu taşınmazın mimari projesine göre uyumlu olduğu tespit edilmiştir. Tadilat yapı ruhsatları ve yapı kullanma izin belgelerinde inşaat alanı yaklaşık 641 m^2 olarak belirtilmiş olmasına rağmen yapılan takviye ve güçlendirme projesine istinaden yasal alan yaklaşık brüt 657 m^2 olarak kabul edilmiştir.

5.10 Olumlu ve Olumsuz Özellikler

Olumlu Özellikler

- Cephe görünürlüğünün ve tabela avantajının bulunması.
- Ulaşımın kolay sağlanması.
- İlçenin ticari faaliyetlerinin yoğun olduğu bölgede yer alması.
- Yenilenmiş ve betonarme güçlendirmesinin yapılmış olması.
- Parselin çift cepheli olması.

Olumsuz Özellikler

- Bölge gelişiminin sınırlı olması.

5.11 Gayrimenkulün Son Üç Yıllık Dönemde Gerçekleşen Alım – Satım İşlemleri ve Gayrimenkulün Hukuki Durumunda Meydana Gelen Değişiklikler

Karamürsel Tapu Sicil Müdürlüğü'nde, eski 100 ada 19 parsel numarası ile kayıtlı bulunan taşınmazın 15.03.2022 tarih 2918 yevmiye numarası ile imar uygulaması tescil edilmiş olup yüzölçümü 782,96 m^2 olarak ve ada parsel numarası 100 ada 30 parsel olarak değiştirilmiştir.

Karamürsel Belediyesi İmar ve Şehircilik Müdürlüğü'nden alınan bilgiye göre, taşınmazın içinde yer aldığı alan için 18. madde uygulaması yapılmasına dair 07.12.2021 tarih 250 sayılı encümen kararının alındığı ve uygulamanın tamamlandığı bilgisi alınmıştır.

NOT: *Karamürsel Tapu Sicil Müdürlüğünde söz konusu taşınmazın tapu kütüğü incelemiştir. Ancak ilgili yetkiliden alınan bilgiye göre 23.06.2015 tarihli genelge ile tüm şerh ve beyan işlemlerinde hak sahipliğinin belirlenmesi sürecinde herhangi bir değişikliğe gidilmeksizin, tapu kütüğü üzerinde şerhler sütunu ile beyanlar hanesine yapılan tescillere son verilerek tüm şerh ve beyanların salt elektronik ortamda tutulduğu öğrenilmiştir.*

5.12 Gayrimenkule İlişkin Olarak Yapılmış Sözleşmelere (Gayrimenkul Satış Vaadi Sözleşmeleri, Kat Karşılığı İnşaat Sözleşmeleri ve Hasılat Paylaşımı Sözleşmeler vb.) İlişkin Bilgiler

Değerleme konusu taşınmaz ile ilgili olarak herhangi bir sözleşme bulunmamaktadır.

5.13 Değerleme İşlemini Olumsuz Yönde Etkileyen veya Sınırlayan Faktörler

Değerleme çalışmasını olumsuz yönde etkileyen herhangi bir faktör bulunmamaktadır.

5.14 En Etkin ve Verimli Kullanım

Değerleme çalışması taşınmaz için en etkin ve verimli kullanım analizi yapılmamıştır.

5.15 Müşterek veya Bölünmüş Kısımların Değerleme Analizi

Değerleme konusu taşınmaz ana gayrimenkul olup parsel üzerinde müşterek veya bölünmüş kısım bulunmamaktadır.

5.16 Gayrimenkul ve Buna Bağlı Hakların Hukuki Durumunun Analizi

Değerleme konusu gayrimenkulün yasal süreç detayları Rapor'un 5.3, 5.4, 5.5, 5.6, 5.7, 5.9 ve 5.11'inci bölümlerinde verilmiştir.

5.17 Gayrimenkulün Teknik Özellikleri ve Fiziksel Değerlemede Baz Alınan Veriler

Değerleme konusu gayrimenkule ait teknik özellikler ve değerleme çalışmasında baz alınan verilere Rapor'un 5.8 ve 5.9'uncu bölümünde detaylı olarak yer verilmiştir.

6. DEĞERLEME ÇALIŞMASI

6.1 Değerleme İşleminde Kullanılan Yöntemler ve Bu Yöntemlerin Seçilme Nedenleri

Rapor'un 3.3 'üncü bölümünde değerleme yöntemlerinin detayı açıklanmıştır. Rapora konu Kocaeli İli, Karamürsel İlçesi, Camiatik Mahallesi, 100 ada 30 numaralı parsel üzerinde yer alan 3 Katlı Betonarme Ofis İşyeri ve Arsası nitelikli taşınmaz cins tahsisli yapıdır. Söz konusu taşınmazın değerleme çalışmasında bölgede yeterli sayıda arsa stokunun bulunmaması, yakın zamanda alım satıma konu olmuş arsa satışının olmaması sebebi ile "Maliyet Yaklaşımı" ile değer takdiri yapılamamıştır. Söz konusu taşınmazın ticari bir yapı olması gözetilerek bölgede benzer nitelikte ticari pazar emsal araştırması yapılmıştır. Yapılan araştırmalar sonucunda taşınmazın konumlu olduğu bölgede benzer nitelikte ticari pazarın yeterli olduğu tespit edilmiştir. Bu sebeple değerleme çalışmasında **"Pazar Yaklaşımı"** kullanılmıştır. Alternatif olarak, Pazar Yaklaşımı ile bulunan gayrimenkul değerinin teyit edilmesi ve aykırılık teşkil edip etmediğinin belirlenmesi amacına yönelik olarak gelir getirici mülk olması sebebiyle **"Gelir Yaklaşımı"** kullanılmıştır.

6.2 Değerleme İşleminde Kullanılan Varsayımlar ve Bunların Kullanılma Nedenleri

Bu rapor kapsamında konu gayrimenkulün Uluslararası Değerleme Standartlarına göre pazar değeri hesaplanacaktır.

6.3 Satılık Dükkan Emsal Araştırması

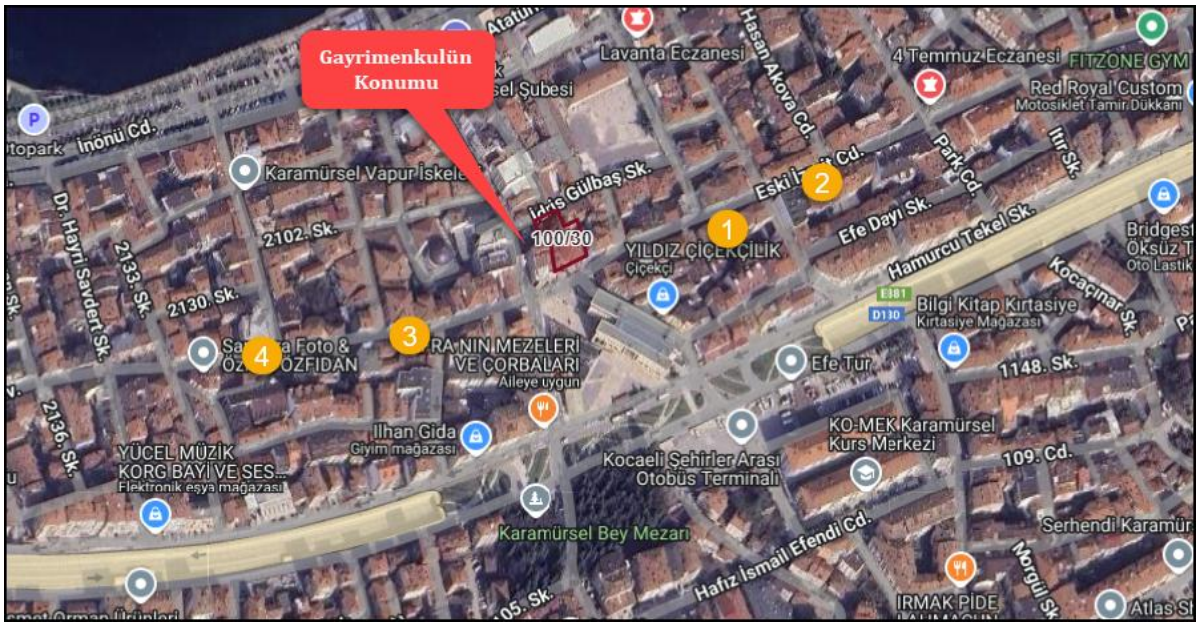

No	İletişim	Manzara	Bodrum	Zemin	Toplam Alan, m²	Zemine İndirgenmiş Alan, m²	Satış Fiyatı, ₺	Birim Değeri, ₺/m²
1	Kardeş Gayrimenkul 0 (532) 417 23 99	Şehir		17.00	17.00	17.00	2,000,000.00	**117,647.06**
2	Engindeniz Emlak 0 (552) 053 47 98	Şehir	50.00	100.00	150.00	112.50	7,500,000.00	**66,666.67**
3	Rota Gayrimenkul 0 (536) 864 38 71	Şehir		96.00	96.00	96.00	6,700,000.00	**69,791.67**
4	Zirve Gayrimenkul 0 (507) 798 93 60	Şehir		30.00	30.00	30.00	2,100,000.00	**70,000.00**

**Not: Emsal dükkanların indirgenmiş zemin birim fiyatı hesaplanırken, bodrum katlar %25 oranında kabul edilerek paçal birim fiyata ulaşılmıştır.*

Emsal Düzeltme Tablosu

Emsal Analizi				
	Emsal 1	**Emsal 2**	**Emsal 3**	**Emsal 4**
Satışa Sunulan Birim Değer, ₺/m²	117.647,06	66.666,67	69.791,67	70.000,00
Pazarlık Payı	5%	5%	5%	5%
Gerçekleşmesi Muhtemel Fiyat, ₺/m²	111.764,71	63.333,33	66.302,08	66.500,00
Konum	Benzer	Benzer	Benzer	Benzer
Düzeltme	0,00%	0,00%	0,00%	0,00%
Büyüklük	Küçük-2	Küçük-1	Küçük-1	Küçük-2
Düzeltme	-60,00%	-20,00%	-20,00%	-50,00%
Yapı Yaşı	Benzer	Benzer	Benzer	Benzer
Düzletme	0,00%	0,00%	0,00%	0,00%
Manzara	Şehir	Şehir	Şehir	Şehir
Düzeltme	0,00%	0,00%	0,00%	0,00%
Parsel Kullanım Alanı	Tam	Tam	Tam	Tam
Düzeltme	65,00%	65,00%	65,00%	65,00%
Toplam Düzeltme	5,00%	45,00%	45,00%	15,00%
Düzeltme	5.588,24	28.500,00	29.835,94	9.975,00
Düzeltilmiş Birim Değer, ₺/m²	**117.352,94**	**91.833,33**	**96.138,02**	**76.475,00**
Ortalama Birim Değer, ₺/m²	**95.449,82**			

Emsal düzeltme sonrası zemin kat ticari alan birim değeri **~95.500,00 ₺/m²** olarak hesap edilmiştir.

6.4 Kiralık Dükkan Emsal Araştırması

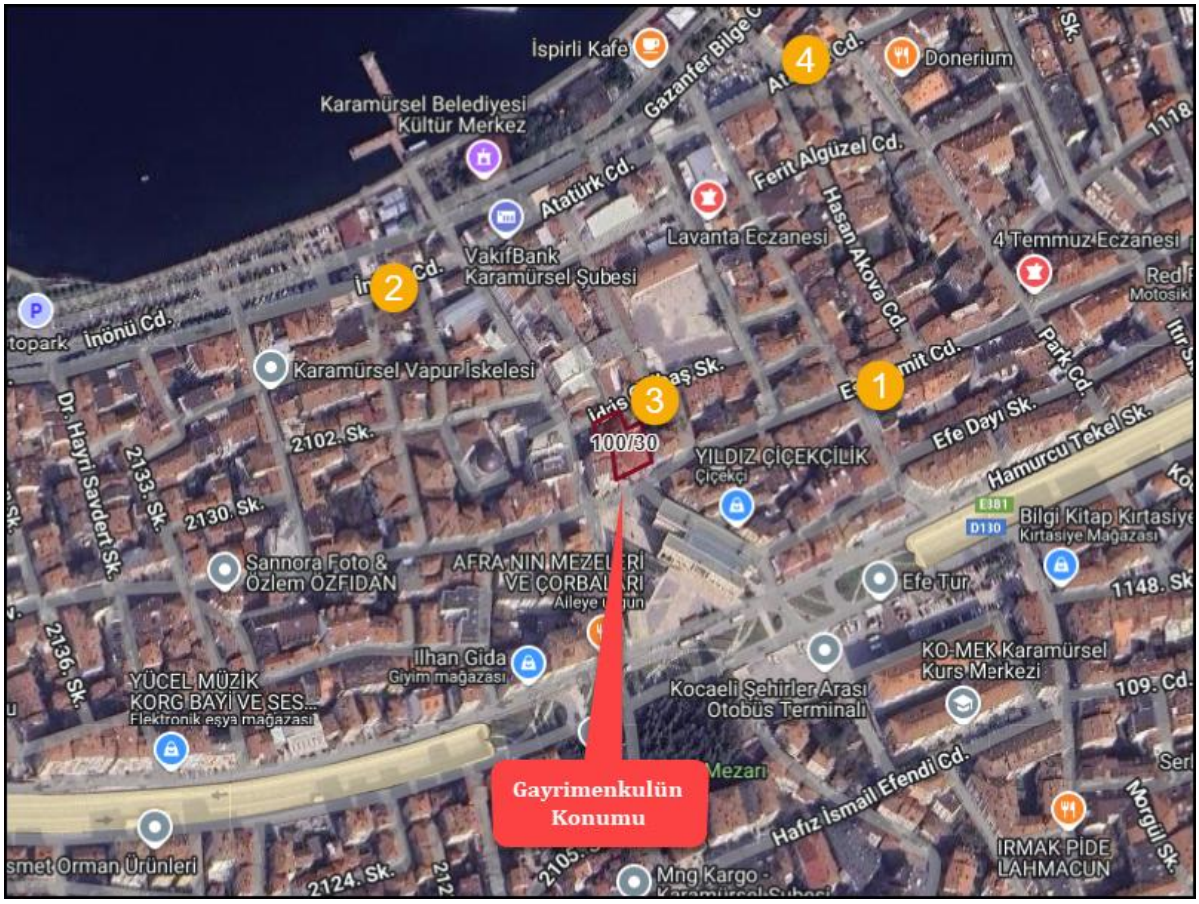

No	İletişim	Bodrum	Zemin	Asma	Toplam Alan, m²	Zemine İndirgenmiş Alan, m²	Kira Fiyatı, ₺/Ay	Birim Değeri, ₺/m²
1	Engindeniz Emlak 0 (552) 053 47 98	50.00	100.00		150.00	112.50	23,000.00	**204.44**
2	Remax Frekans 0 (532) 347 14 41		100.00		100.00	100.00	37,000.00	**370.00**
3	Dostlar Emlak 0 (850) 757 30 08		95.00	95.00	190.00	142.50	30,000.00	**210.53**
4	Emlak Üssü Gayrimenkul 0 (537) 568 77 40		60.00		60.00	60.00	30,000.00	**500.00**

**Not: Emsal dükkanların indirgenmiş zemin birim fiyatı hesaplanırken, bodrum katlar %25, asma katlar %50 oranında kabul edilerek paçal birim fiyata ulaşılmıştır.*

Emsal Düzeltme Tablosu

Emsal Analizi				
	Emsal 1	**Emsal 2**	**Emsal 3**	**Emsal 4**
Birim Değer, Ł/m²/Ay	204,44	370,00	210,53	500,00
Pazarlık Payı	0%	15%	0%	15%
Gerçekleşmesi Muhtemel Fiyat, Ł/m²/Ay	204,44	314,50	210,53	425,00
Konum	Benzer	İyi	Kısmen Kötü	İyi
Düzeltme	0,00%	-35,00%	10,00%	-35,00%
Büyüklük	Küçük-3	Küçük-2	Küçük-3	Küçük-4
Düzeltme	-20,00%	-10,00%	-20,00%	-40,00%
Yapı Yaşı	Benzer	Benzer	Benzer	Benzer
Düzletme	0,00%	0,00%	0,00%	0,00%
Manzara	Benzer	İyi	Benzer	İyi
Düzeltme	0,00%	-10,00%	0,00%	-10,00%
Parsel Kullanım Alanı	Tam	Tam	Tam	Tam
Düzeltme	65,00%	65,00%	65,00%	65,00%
Toplam Düzeltme	45,00%	10,00%	55,00%	-20,00%
Düzeltme	92,00	31,45	115,79	-85,00
Düzeltilmiş Birim Değer, Ł/m²/Ay	**296,44**	**345,95**	**326,32**	**340,00**
Ortalama Birim Değer, Ł/m²/Ay	**327,18**			

Emsal düzeltme sonrası zemin kat ticari alan birim değeri **~325,00 Ł/m²/Ay** olarak hesap edilmiştir.

6.5 Pazar Yaklaşımı ile Değer Takdiri

Yapılan araştırmalar ve emsallere ilişkin değerlendirmeler sonucunda, rapora konu parselin üzerinde yer alan ticari yapının konumu, bulunduğu katları, kullanım amacı, büyüklüğü, yapı özellikleri, ulaşım imkanları gibi emsallerine göre olumlu-olumsuz özellikleri birlikte değerlendirilerek hesap ve takdir edilmiştir.

Araştırmalara esas emsal taşınmazların bulunduğu binalarda şerefiye değerini etkileyecek önemli derecede çıplak arsa alanları bulunmamakta olup değerleme konusu taşınmazın değerini emsallere göre önemli derecede etkileyecek çıplak arsa alanı bulunmaktadır. Mevcut çıplak arsa değeri de emsal düzeltme tablosunda dikkate alınarak birim değer hesabı yapılmıştır.

**Not: Değer hesaplanırken, bodrum kat birim değeri zemin katın %25'i, normal kat birim değeri zemin katın %50'si oranında kabul edilmiştir.*

Gayrimenkulün Değeri= Yapı Alanı (m^2) x Birim Değer (Ł/m^2) olarak hesaplanmıştır.

Kat	Alan, m^2	Birim Değer, Ł/m^2	Değer, Ł	Takdir Edilen Değer, Ł	Takdir Edilen Değer, Ł (%20 KDV Dahil)
Bodrum	239,00	23.875,00	5.706.125,00	**5.705.000,00**	**6.846.000,00**
Zemin	209,00	95.500,00	19.959.500,00	**19.960.000,00**	**23.952.000,00**
1. Normal	209,00	47.750,00	9.979.750,00	**9.980.000,00**	**11.976.000,00**
Toplam	**657,00**		**35.645.375,00**	**35.645.000,00**	**42.774.000,00**

Pazar Yaklaşımı ile taşınmazın değeri **35.645.000,00 Ł** olarak hesaplanmıştır.

6.6 Gelir Yaklaşımı ile Değer Takdiri

Doğrudan gelir indirgeme yöntemi ile bir yılın gelir beklentisi tahmin edilerek, taşınmazın toplam değeri bulunur. Bu yöntemde toplam değere ulaşmak için tek bir yılın geliri, mülkün kendini amorti etme süresi ile hesaplanan "Kapitalizasyon Oranı" na bölünür. Bölgede yapılan kira bedelleri için emsal araştırması sonucu ticari birimler için amorti süresi beklentilerinin 25 yıl civarında olduğu ve yapılan pazar araştırması neticesinde kapitalizasyon oranının %4 olacağı kabul edilmiştir.

**Not: Değer hesaplanırken, bodrum kat birim değeri zemin katın %25'i, normal kat birim değeri zemin katın %50'si oranında kabul edilmiştir.*

Gayrimenkulün Değeri= Net Faaliyet Geliri / Kapitalizasyon Oranı (Kapitalizasyon Oranı = Yıllık Net Gelir / Gayrimenkulün Değeri) olarak hesaplanmıştır.

Kat	Alan, m^2	Birim Değer, Ł/m^2/Ay	Aylık Kira Değeri, Ł	Yıllık Kira Değeri, Ł	Değer, Ł	Takdir Edilen Değer, Ł	Takdir Edilen Değer, Ł (%20 KDV Dahil)
Bodrum	239,00	81,25	19.418,75	233.025,00	5.825.625,00	**5.825.000,00**	**6.990.000,00**
Zemin	209,00	325,00	67.925,00	815.100,00	20.377.500,00	**20.380.000,00**	**24.456.000,00**
1. Normal	209,00	162,50	33.962,50	407.550,00	10.188.750,00	**10.190.000,00**	**12.228.000,00**
Toplam	**657,00**		**121.306,25**	**1.455.675,00**	**36.391.875,00**	**36.395.000,00**	**43.674.000,00**

Gelir yaklaşımı ile taşınmazın aylık kira değeri **~121.300,00 Ł,** taşınmazın değeri ise **36.395.000,00 Ł** olarak hesaplanmıştır.

7. ANALİZ SONUÇLARININ DEĞERLENDİRİLMESİ

7.1 Farklı Değerleme Metotlarının Ve Analiz Sonuçlarının Uyumlaştırılması, Bu Amaçla İzlenen Yöntemin Ve Nedenlerinin Açıklanması

Rapora konu Kocaeli İli, Karamürsel İlçesi, Camiatik Mahallesi, 100 ada 30 numaralı parsel üzerinde yer alan 3 Katlı Betonarme Ofis İşyeri ve Arsası nitelikli taşınmaz cins tahsisli yapıdır. Söz konusu taşınmazın değerleme çalışmasında bölgede yeterli sayıda arsa stokunun bulunmaması, yakın zamanda alım satıma konu olmuş arsa satışının olmaması sebebi ile "Maliyet Yaklaşımı" ile değer takdiri yapılamamıştır. Söz konusu taşınmazın ticari bir yapı olması gözetilerek bölgede benzer nitelikte ticari pazar emsal araştırması yapılmıştır. Yapılan araştırmalar sonucunda taşınmazın konumlu olduğu bölgede benzer nitelikte ticari pazarın yeterli olduğu tespit edilmiştir. Bu sebeple değerleme çalışmasında **"Pazar Yaklaşımı"** kullanılmıştır.

Alternatif olarak, Pazar Yaklaşımı ile bulunan gayrimenkul değerinin teyit edilmesi ve aykırılık teşkil edip etmediğinin belirlenmesi amacına yönelik olarak gelir getirici mülk olması sebebiyle "Gelir Yaklaşımı (direk kapitalizasyon)" kullanılmıştır. Bu çerçevede; bir yılın gelir beklentisi tahmin edilerek, taşınmazın toplam değeri bulunur. Bu yöntemde toplam değere ulaşmak için tek bir yılın geliri, mülkün kendini amorti etme süresi ile hesaplanan "kapitalizasyon oranı"na bölünür.

Her iki yöntemle de ulaşılan sonucun birbiri ile uyumlu olduğu görülmüş, piyasa verilerinden elde edilen **Pazar Yaklaşımı** ile takdir edilen değerin gayrimenkullerin piyasa değeri olarak kabul edilmesinin uygun olacağı kanaatine varılmıştır.

Özet Tablo		
Yöntemler	**KDV Hariç Değer**	**%20 KDV Dahil Değer**
Pazar Yaklaşımı	**35.645.000,00**	**42.774.000,00**
Gelir Yaklaşımı (Direk Kapitalizasyon)	36.395.000,00	43.674.000,00

7.2 Asgari Bilgilerden Raporda Yer Verilmeyenlerin Niçin Yer Almadıklarının Gerekçeleri

Bu değerleme çalışmasında, asgari bilgilerden raporda yer verilmeyen herhangi bir husus bulunmamaktadır.

7.3 Değerleme Konusu Gayrimenkulün, Üzerinde İpotek veya Gayrimenkulün Değerini Doğrudan ve Önemli Ölçüde Etkileyecek Nitelikte Herhangi Bir Takyidat Bulunması Durumları Hariç, Devredilebilmesi Konusunda Bir Sınırlamaya Tabi Olup Olmadığı Hakkında Bilgi

Gayrimenkuller üzerindeki takyidatlar raporun 5.3. sayılı bölümünde belirtilmiş olup, taşınmazların tasarrufunu kısıtlayan veya engelleyen herhangi bir kayıt bulunmamaktadır.

7.4 Değerleme Konusu Arsa veya Arazi ise, Alımından İtibaren Beş Yıl Geçmesine Rağmen Üzerinde Proje Geliştirilmesine Yönelik Herhangi Bir Tasarrufta Bulunup Bulunulmadığına Dair Bilgi

Rapora konu parsel üzerinde yasal izin ve belgelerini eksiksiz olarak tamamlamış kargir banka binası bulunmaktadır.

7.5 Değerleme Konusu Üst Hakkı veya Devre Mülk Hakkı İse, Üst Hakkı ve Devre Mülk Hakkının Devredilebilmesine İlişkin Olarak Bu Hakları Doğuran Sözleşmelerde Özel Kanun Hükümlerinden Kaynaklananlar Hariç Herhangi Bir Sınırlama Olup Olmadığı Hakkında Bilgi

Değerleme raporunun konusu herhangi bir üst hakkı veya devre mülk hakkı değildir.

7.6 Yasal Gereklerin Yerine Getirilip Getirilmediği ve Mevzuat Uyarınca Alınması Gereken İzin Ve Belgelerin Tam Ve Eksiksiz Olarak Mevcut Olup Olmadığı Hakkında Görüş

Değerleme konusu parseller üzerinde yapımı devam eden proje için yasal gereklerin yerine getirildiği, mevzuat uyarınca alınması gereken izin ve belgelerin tam ve eksiksiz olarak mevcut olduğu tespit edilmiştir.

7.7 Değerlemesi Yapılan Gayrimenkullerin Portföye Alınmasında Sermaye Piyasası Mevzuatı Çerçevesinde Bir Engel Olup Olmadığı Hakkında Görüş

Gayrimenkul Yatırım Ortaklıklarına İlişkin Esaslar Tebliği

Resmî Gazete Tarihi: 28.05.2013 Resmî Gazete Sayısı: 28660

Yedinci Bölüm

Yatırımlara ve Faaliyetlere İlişkin Esaslar

Madde 22:

Birinci Fıkra a Bendi (Değişik: RG-9/10/2020-31269): *Alım satım karı veya kira geliri elde etmek amacıyla; arsa, arazi, konut, ofis, alışveriş merkezi, otel, lojistik merkezi, depo, park, hastane ve benzeri her türlü gayrimenkulü satın alabilir, satabilir, kiralayabilir, kiraya verebilir ve satın almayı veya satmayı vaad edebilirler. Şu kadar ki münhasıran altyapı yatırım ve hizmetlerinden oluşan portföyü işletecek ortaklıklar sadece altyapı yatırım ve hizmet konusu olan gayrimenkuller ile ilgili olan işlemleri gerçekleştirebilir.*

Birinci Fıkra b Bendi (Değişik:RG-2/1/2019-30643): *Portföylerine alınacak her türlü bina ve benzeri yapılara ilişkin olarak yapı kullanma izninin alınmış ve kat mülkiyetinin tesis edilmiş olması zorunludur. Ancak, mülkiyeti tek başına ya da başka kişilerle birlikte ortaklığa ait olan otel, alışveriş merkezi, iş merkezi, hastane, ticari depo, fabrika, ofis binası ve şube gibi yapıların, tamamının veya bölümlerinin yalnızca kira geliri elde etme amacıyla kullanılması halinde, anılan yapıya ilişkin olarak yapı kullanma izninin alınması ve tapu senedinde belirtilen niteliğinin taşınmazın mevcut durumuna uygun olması yeterli kabul edilir. Ayrıca, 3/5/1985 tarihli ve 3194 sayılı İmar Kanununun geçici 16 ncı maddesi kapsamında yapı kayıt belgesi alınmış olması, bu fıkrada yer alan yapı kullanma izninin alınmış olması şartının yerine getirilmesi için yeterli kabul edilir.*

Sermaye Piyasası Mevzuatı hükümleri ve Gayrimenkul Yatırım Ortaklığına İlişkin Esaslar Tebliği çerçevesinde rapora konu 100 ada 30 parsel numaralı, "3 Katlı Betonarme Ofis İşyeri ve Arsası" nitelikli taşınmazın gayrimenkul portföyünde **"Bina"** olarak bulunmasında herhangi bir sakınca olmadığı görüş ve kanaatindeyiz.

8. SONUÇ

8.1 Sorumlu Değerleme Uzmanının Sonuç Cümlesi

Bu rapor, Ziraat Gayrimenkul Yatırım Ortaklığı A.Ş.'nin talebi üzerine, gayrimenkul değerleme alanında faaliyet gösteren Yetkin Gayrimenkul Değerleme ve Danışmanlık A.Ş. tarafından; Kocaeli İli, Karamürsel İlçesi, Camiatik Mahallesi, 100 ada 30 numaralı parsel üzerinde yer alan 3 Katlı Betonarme Ofis İşyeri ve Arsası nitelikli taşınmazın SPK mevzuatı gereği güncel rayiç ekspertiz değerinin Türk Lirası cinsinden belirlenmesi amacıyla hazırlanan değerleme raporudur.

Bu Rapor, 31.08.2019 tarih ve 30874 sayılı Resmi Gazetede yayımlanan Sermaye Piyasası Kurulu'nun Seri III, 62.3 numaralı "Sermaye Piyasasında Faaliyette Bulunacak Gayrimenkul Değerleme Kuruluşları Hakkında Tebliğin" 1. maddesinin 2. fıkrası kapsamında hazırlanmıştır.

Sermaye Piyasası Mevzuatı hükümleri ve Gayrimenkul Yatırım Ortaklığına İlişkin Esaslar Tebliği çerçevesinde rapora konu 100 ada 30 parsel numaralı, "3 Katlı Betonarme Ofis İşyeri ve Arsası" nitelikli taşınmazın gayrimenkul portföyünde **"Bina"** olarak bulunmasında herhangi bir sakınca olmadığı görüş ve kanaatindeyiz.

8.2 Nihai Değer Takdiri

Kocaeli İli, Karamürsel İlçesi, Camiatik Mahallesi, 100 ada 30 numaralı parsel üzerinde yer alan 3 Katlı Betonarme Ofis İşyeri ve Arsası nitelikli taşınmaz için takdir edilen değer aşağıdaki gibidir.

Kat	Alan, m^2	Birim Değer, Ł/m^2/Ay	Aylık Kira Değeri, Ł	Yıllık Kira Değeri, Ł	Değer, Ł	Takdir Edilen Değer, Ł	Takdir Edilen Değer, Ł (%20 KDV Dahil)
Bodrum	239,00	81,25	19.418,75	233.025,00	5.825.625,00	**5.825.000,00**	**6.990.000,00**
Zemin	209,00	325,00	67.925,00	815.100,00	20.377.500,00	**20.380.000,00**	**24.456.000,00**
1. Normal	209,00	162,50	33.962,50	407.550,00	10.188.750,00	**10.190.000,00**	**12.228.000,00**
Toplam	**657,00**		**121.306,25**	**1.455.675,00**	**36.391.875,00**	**36.395.000,00**	**43.674.000,00**

Esra DERE
İşletme
Değerleme Uzman Yrd.
Lisans No: 929896

Hasan Serhat BERKLİ
İşletme
Değerleme Uzmanı
Lisans No: 403376

Yasin PEKTAŞ
Jeodezi ve Fotogrametri Mühendisi
Sorumlu Değerleme Uzmanı
Lisans No: 400446