Bu belge 5070 sayılı **Elektronik İmza Kanunu** çerçevesinde **e-imza** ile imzalanmıştır.

REYSAŞ GAYRİMENKUL YATIRIM ORTAKLIĞI A.Ş.

KOCAELİ İLİ, ÇAYIROVA İLÇESİ, AKSE MAHALLESİ, DEPO BİNASI

GAYRİMENKUL DEĞERLEME RAPORU

AHMET IPEK
Bu belge ********** kimlik numarali AHMET IPEK tarafindan elektronik olarak imzalanmistir.
Tarih: 07/01/2025 12:29

SERIFE SEDA YÜCEL KARAGÖZ
Bu belge ********** kimlik numarali SERIFE SEDA YÜCEL KARAGÖZ tarafindan elektronik olarak imzalanmistir.
Tarih: 07/01/2025 14:27

BERRIN KURTULUS SEVER
Bu belge ********** kimlik numarali BERRIN KURTULUS SEVER tarafindan elektronik olarak imzalanmistir.
Tarih: 07/01/2025 14:35

RAPOR BİLGİLERİ	
SÖZLEŞME TARİHİ	2.12.2024
DEĞERLEME BAŞLANGIÇ TARİHİ	3.12.2024
DEĞERLEME BİTİŞ TARİHİ	31.12.2024
RAPOR TARİHİ	6.01.2025
RAPOR NO	RYGYO-2410217
KULLANIM AMACI	PAZAR DEĞERİ TESPİTİ
GİZLİLİK DERECESİ	HAZIRLANAN KURUM/KİŞİ DIŞINDA ÜÇÜNCÜ ŞAHISLARA VERİLEMEZ.
DEĞERLEME KONUSU	3 KATLI BETONARME DEPO VE ARSASI
DEĞERLEME ADRESİ	AKSE MAHALLESİ, 534 SOKAK, DIŞ KAPI NO:23, UAVT NO: 1376598981, BİNA NO: 223056722,ÇAYIROVA/İSTANBUL
RAPORU HAZIRLAYAN UZMANLAR	Ahmet İPEK- Değerleme Uzmanı (Lisans No: 411627) Ş.Seda YÜCEL KARAGÖZ- Değerleme Uzmanı (Lisans No: 405453) Berrin KURTULUŞ SEVER - Sorumlu Değerleme Uzmanı (Lisans No: 401732)
RAPORUN KAPSAMI	Bu değerleme raporu; Sermaye Piyasası Kurulu'nun "Sermaye Piyasasında Faaliyette Bulunacak Gayrimenkul Değerleme Kuruluşları Hakkında Tebliğ "in (III-62.3) 1. Maddesinin 2. Fıkrası kapsamında hazırlanmıştır.

İÇİNDEKİLER

İçindekiler
Ekler

1 - Değerleme Hizmeti Bilgileri
- **1.1 -** Değerleme Hizmetinin Amacı
- **1.2 -** Değerleme Hizmetinde Hizmeti Alan ve Veren Kurumların Bilgisi
- **1.3 -** Değerleme Hizmeti İle İlgili Talepler
- **1.4 -** Değerleme Konusu Gayrimenkul İçin Yapılan Değerlemeye İlişkin Bilgiler
- **1.5 -** Değerleme Konusu Gayrimenkul İçin Şirketimiz Tarafından Daha Önceki Tarihlerde Yapılan Son Üç Değerlemeye İlişkin Bilgiler

2 - Değerleme Konusu Taşınmazın Mülkiyet ve Yapılaşma Bilgileri
- **2.1 -** Tapu Kayıtları
- **2.2 -** Takyidat Bilgileri
- **2.3 -** Kullanımına İlişkin Yasal İzinler - İmar ve Proje Bilgileri, Kısıtlamalar

3 - Değerleme Konusu Taşınmaz İle İlgili Bilgiler
- **3.1 -** Tanımı
- **3.2 -** Konumu ve Yakın Çevre Özellikleri
- **3.3 -** Ulaşım Özellikleri
- **3.4 -** Taşınmazın Fiziki Özellikleri

4 - Değerleme İle İlgili Analizler
- **4.1 -** Taşınmazın Bulunduğu Bölgenin Özellikleri
- **4.2 -** Değerleme Hizmetini Sınırlayıcı-Kısıtlayıcı Faktörler
- **4.3 -** Bilgilerin Kaynağı
- **4.4 -** Değeri Etkileyen Faktörler

5 - Değerleme Yöntemleri
- **5.1 -** Pazar (Emsal Karşılaştırma) Yaklaşımı
- **5.2 -** Yeniden İnşa Etme (İkame) Maliyeti Yaklaşımı
- **5.3 -** Nakit Akışı (Gelir) Yaklaşımı

6 - Taşınmazın Değerleme İşleminde Kullanılan Yöntemler
- **6.1 -** Pazar (Emsal Karşılaştırma) Yaklaşımı
- **6.2 -** Yeniden İnşa Etme (İkame) Maliyeti Yaklaşımı
- **6.3 -** Nakit Akışı (Gelir) Yaklaşımı
- **6.4 -** En Etkin ve Verimli Kullanımı
- **6.5 -** Verilerin Değerlendirilmesi

7 - Sonuç
- **7.1 -** Sorumlu Değerleme Uzmanının Sonuç Cümlesi
- **7.2 -** Nihai Değer Takdiri

EKLER

Ek 1 - Taşınmazı gösteren fotoğraflar
Ek 2 - Ruhsat - İskan ve Mimari Projeler
Ek 3 - Tapu Kaydı - (Takbis belgesi-kopya)
Ek 4 - Tapu Sureti
Ek 5 - İmar Durumu (kopya)
Ek 6 Değerleme Uzmanlarının Lisans ve Mesleki Tecrübe Belgeleri (kopya)

UYGUNLUK BEYANI

Bu değerleme raporu; aşağıdaki ilkeler çerçevesinde, Uluslararası Değerleme Standartları (UDES) doğrultusunda hazırlanmıştır.

* Bu raporda sunulan bulgular Değerleme Uzmanının sahip olduğu ve edinebildiği tüm bilgiler çerçevesinde doğrudur.
* Analizler ve sonuçlar sadece belirtilen varsayımlar ve koşullarla sınırlıdır.
* Değerleme Uzmanının değerleme konusunu oluşturan mülkle, değerleme hizmeti dışında herhangi bir ilgisi bulunmamaktadır.
* Değerleme Uzmanının ücreti; raporun herhangi bir bölümüne bağlı olmayıp, değerleme hizmeti sırasında harcanan emek ve zaman dikkate alınarak belirlenmektedir.
* Değerleme ahlaki kural ve performans standartlarına göre gerçekleştirilmiştir.
* Değerleme Uzmanı, mesleki eğitim şartlarını haizdir.
* Değerleme Uzmanının değerlemesi yapılan mülkün yeri ve türü konusunda daha önceden deneyimi mevcuttur.
* Değerleme Uzmanı, mülkü kişisel olarak incelemiştir.
* Raporda belirtilenlerin haricinde hiç kimse bu raporun hazırlanmasında mesleki bir yardımda bulunmamıştır.

1 - DEĞERLEME HİZMETİ BİLGİLERİ

1.1 - Değerleme Hizmetinin Amacı

Bu değerleme raporu; aşağıda bilgileri bulunan fabrika binasının değerleme tarihindeki pazar değerinin belirlenmesi amacı ile hazırlanmıştır.

Bu değerleme raporu; Sermaye Piyasası Kurulu'nun "Sermaye Piyasasında Faaliyette Bulunacak Gayrimenkul Değerleme Kuruluşları Hakkında Tebliğ "in (III-62.3) 1. Maddesinin 2. Fıkrası kapsamında hazırlanmıştır.

Pazar Değeri, Uluslararası Değerleme Standartları çerçevesinde şu şekilde tanımlanmaktadır:
Bir mülkün uygun bir pazarlamanın ardından birbirinden bağımsız istekli bir alıcıyla istekli bir satıcı arasında herhangi bir zorlama olmaksızın ve tarafların herhangi bir ilişkiden etkilenmeyeceği şartlar altında, bilgili, basiretli ve iyi niyetli bir şekilde hareket ettikleri bir anlaşma çerçevesinde değerleme tarihinde el değiştirmesi gereken tahmini tutardır.

1.2 - Değerleme Hizmetinde Hizmeti Alan ve Veren Kurumların Bilgisi

1.2.1 - Hizmeti Alan Kurum Bilgisi

REYSAŞ GAYRİMENKUL YATIRIM ORTAKLIĞI A.Ş.

Küçük Çamlıca Mah. Erkan Ocaklı Sok. No:11 PK:34696 Üsküdar / İstanbul

1.2.2 - Hizmeti Veren Kurum Bilgisi

Reel Gayrimenkul Değerleme A.Ş.

Mecidiyeköy Mah., Büyükdere Caddesi, Raşit Rıza Sokak, Ahmet Esin İş Merkezi, No: 4, Kat: 2, Şişli / İSTANBUL
İstanbul Ticaret Odası - Sicil No 527073-474655

Reel Gayrimenkul Değerleme A.Ş. 30.06.2004 tarih, 6082 sayılı Ticaret Sicil Gazetesi'nde yayınlanan ana sözleşmesinde belirtildiği üzere 25.06.2004 tarihinde, ekspertiz ve değerleme işlemi yapmak üzere kurulmuştur.
Başbakanlık Sermaye Piyasası Kurulu'nun (SPK) 11.08.2006 tarih ve 35/1008 sayılı yazısı ile Sermaye Piyasası Kurulu mevzuatı çerçevesinde değerleme hizmeti verecek şirketler listesine alınmıştır.

1.3 - Değerleme Hizmeti İle İlgili Talepler

Hizmeti alan kurumun, aşağıda bilgileri bulunan fabrika binasının değerleme tarihindeki Pazar Değeri'nin belirlenmesi talebi bulunmaktadır.

1.4 - Değerleme Konusu Gayrimenkul İçin Yapılan Değerlemeye İlişkin Bilgiler

Söz konusu taşınmaz için RYGYO-2410217 numaralı rapor şirketimiz tarafından hazırlanmıştır. Ahmet İPEK, Şerife Seda YÜCEL KARAGÖZ ve Berrin KURTULUŞ SEVER raporun hazırlanmasında görev almıştır.

1. 5 - Değerleme Konusu Gayrimenkul İçin Şirketimiz Tarafından Daha Önceki Tarihlerde Yapılan Son Üç Değerlemeye İlişkin Bilgiler

Söz konusu taşınmazlar için daha önceki tarihlerde şirketimiz tarafımızdan hazırlanmış rapor bulunmamaktadır.

	RAPOR-1	RAPOR-2	RAPOR-3
Rapor Numarası			
Rapor Tarihi			
Rapor Konusu			
Raporu Hazırlayanlar			
Takdir Edilen Toplam Nihai Değeri (TL) (KDV Hariç)			

2 - DEĞERLEME KONUSU TAŞINMAZIN MÜLKİYET VE YAPILAŞMA BİLGİLERİ

2.1 - Tapu Kayıtları

841 ADA 12 PARSEL		
İli	:	KOCAELİ
İlçesi	:	ÇAYIROVA
Bucağı	:	
Mahallesi	:	
Köyü	:	AKSE
Sokağı	:	
Mevkii	:	
Pafta No	:	G22b18b2c
Ada No	:	841
Parsel No	:	12
Alanı	:	6.433,40 m²
Vasfı	:	3 KATLI BETONARME DEPO VE ARSASI
Sınırı	:	
Sahibi	:	REYSAŞ GAYRİMENKUL YATIIRIM ORTAKLIĞI A.Ş. (1/1)
Yevmiye No	:	7874
Cilt No	:	430
Sayfa No	:	42826
Tapu Tarihi	:	27.06.2024

2.2 - Takyidat Bilgileri

Taşınmazın takyidat ve mülkiyet bilgileri 30.10.2024 tarih ile Çevre ve Şehircilik Bakanlığı Tapu Kadastro Genel Müdürlügü Taşınmaz Değerleme Başvuru Sistemi üzerinden alınmış olup ilgili belge ekte sunulmaktadır.

Taşınmaz üzerinde herhangi bir takyidat bulunmamaktadır.

2.2.1 - Taşınmazların Son Üç Yıllık Dönemde Gerçekleşen Alım Satım İşlemleri

Değerleme konusu taşınmaz, son üç yıllık dönemde 27.06.2024 tarih 7874 yevmiye no ile 6361 S.Y.Göre Devreden Adına Devir işlemi ile REYSAŞ GAYRİMENKUL YATIRIM ORTAKLIĞI ANONİM ŞİRKETİ mülkiyetine geçmiştir.

2.3 - Kullanımına İlişkin Yasal İzinler İmar ve Proje Bilgileri, Kısıtlamalar

2.3.1 - İmar Durumuna İlişkin Veriler

Çayırova Belediyesi İmar Müdürlüğnüden alınan bilgiye göre parsel 12.01.2017 onay tarihli, 1/1.000 ölçekli Çayırova Revizyon Uygulama İmar Planı kapsamında, “Küçük Sanayi Alanı, KAKS: 0,60, Hmax: 15,50 m” biçimindedir.

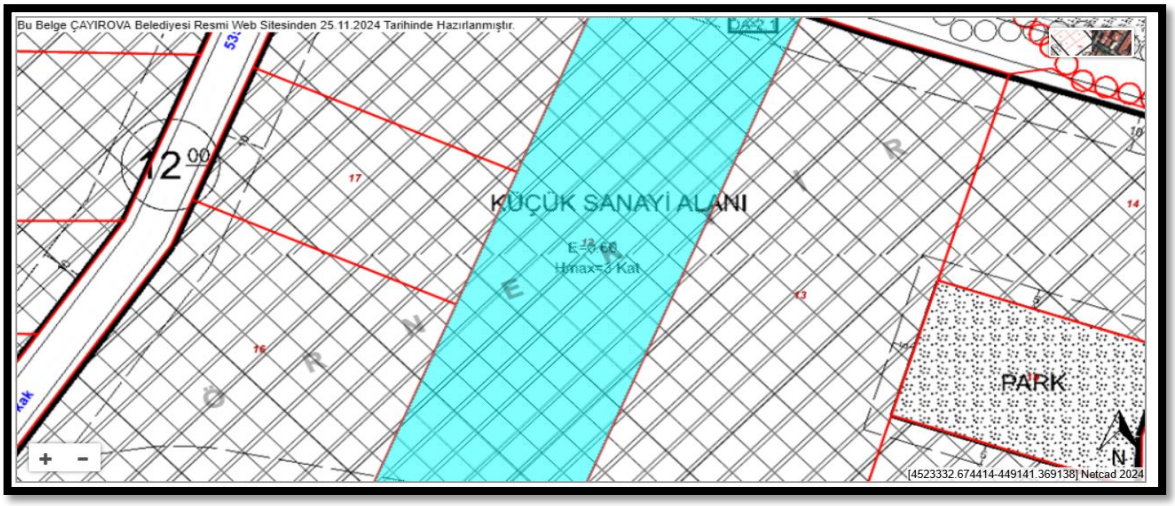

2.3.2 - Taşınmazın Son Üç Yıllık Dönemde İmar Planında Meydana Gelen Değişiklikler

Son üç yıl içerisindeki imar planında değişiklik bulunmamaktadır.

2.3.3 - Yapılaşma Bilgi ve Belgelerinin İrdelenmesi

Değerlemeye konu parsel üzerinde yer almakta olan yapıya ait;
Çayırova Belediyesi'nde taşınmaza ilişkin, 01.11.2021 tarihli onaylı tadilat mimari projesi incelenmiş; 14.09.2019 gün ve 358 sayılı ilk yapı ruhsatı, 16.07.2021 gün ve 228 sayılı tadilat yapı ruhsatı ile 08.07.2022 gün ve 160 sayılı yapı kullanma izin belgesi görülmüştür.
Yapı kullanma izin belgesi: 2-C yapı sınıfında, 3 kat (yol kotu altı 1, yol kotu üstü 2) ve toplam 8.858 m2 yapı inşaat alanı için verilmiştir.
Taşınmaza ilişkin yapı tatil tutanağı, encümen kararı vb. olumsuz bir belgeye rastlanılmamıştır.

RUHSAT BELGESİ BİLGİLERİ										
ADA / PARSEL NO	TARİHİ	SAYISI	VERİLİŞ NEDENİ	KULLANIM AMACI	BAĞIMSIZ BÖLÜM SAYISI	YOL KOTU ALTI	YOL KOTU ÜSTÜ	TOPLAM KAT SAYISI	YAPI SINIFI	TOPLAM ALANI (M2)
841/12	14.09.2019	358	Yeni Yapı	DEPOLAR	2	1	2	3	II-C	**8.143,00**
841/12	24.06.2021	199	İsim Değişikliği	DEPOLAR	2	1	2	3	II-C	**8.906,00**
841/12	16.07.2021	228	Tadilat Yapı Ruhsatı	DEPOLAR	2	1	2	3	II-C	**8.858,00**
841/12	3.11.2021	355	İsim Değişikliği	DEPOLAR	2	1	2	3	II-C	**8.858,00**
841/12	3.11.2021	356	Tadilat Yapı Ruhsatı	DEPOLAR	2	1	2	3	II-C	**8.858,00**
YAPI KULLANMA İZİN BELGESİ BİLGİLERİ										
ADA / PARSEL NO	TARİHİ	SAYISI	VERİLİŞ NEDENİ	KULLANIM AMACI	BAĞIMSIZ BÖLÜM SAYISI	YOL KOTU ALTI	YOL KOTU ÜSTÜ	TOPLAM KAT SAYISI	YAPI SINIFI	TOPLAM ALANI (M2)
841/12	8.07.2022	260	Yeni	DEPOLAR	2	1	2	3	II-C	**8.858,00**

2.3.4 - Taşınmazın Yasal ve Mevcut Durumuna İlişkin Görüş

Onaylı mimari projesi Çayırova İlçe Belediyesi'ne incelenmiştir. Mimari projesine göre, depo; bodrum katta (~ 3.511 m2) zemin kata bağlı depo bölümü, zemin katta (~ 2.790 m2) depo bölümü ve 1. katta (~ 2.557 m2) depolama bölümünden oluşmaktadır. Depo toplam yaklaşık 8.858 m2 yapı inşaat alanlıdır.

,

2.3.5 - Yapı Denetim Kuruluşuna ve İşlemlerine Ait Bilgiler

SDA Yapı Denetim LTD.Şti.

2.3.6 - Projeye İlişkin Detaylı Bilgi ve Planların ve Söz Konusu Değerin Tamamen Mevcut Projeye ilişkin Olduğuna ve Farklı Bir Projenin Uygulanması Durumunda Bulunacak Değerin Farklı Olabileceğine İlişkin Açıklama

Bu değerleme raporu, proje değerleme çalışmasına yönelik hazırlanmamıştır.

2.3.7 - Varsa, Gayrimenkulün Enerji Verimlilik Sertifikası Hakkında Bilgi

Değerleme konusu taşınmazın, 6.07.2022 tarih Y2441F3C48642 numaralı B sınıf belgeli Enerji Kimlik Belgesi bulunmaktadır.

Bu belge 5070 sayılı **Elektronik İmza Kanunu** çerçevesinde **e-imza** ile imzalanmıştır.

3 - DEĞERLEME KONUSU TAŞINMAZ İLE İLGİLİ BİLGİLER

3.1 - Tanımı

Değerleme konusu taşınmaz; Kocaeli İli, Çayırova İlçesi, Akse Mahallesi, 3 Katlı Betonarme Depo Ve Arsası nitelikli, 6.433,40 m² yüzölçümlü 841 ada, 12 parseldir.
Ana taşınmaz üzerinde 3 katlı depo yapısı bulunmaktadır. Depo yapısının oturduğu bölüm dışında kalan yaklaşık 2.500 m² büyüklüğünde bölümü saha betonu ile kaplıdır.
Mimari projesine göre, depo; bodrum katta (~ 3.511 m²) zemin kata bağlı depo bölümü, zemin katta (~ 2.790 m2) depo bölümü ve 1. katta (~ 2.557 m²) depolama bölümünden oluşmaktadır. Depo toplam yaklaşık 8.858 m² yapı inşaat alanlıdır.

3.2 - Konumu Ve Yakın Çevre Özellikleri

Değerleme konusu taşınmaz; Kocaeli İli, Çayırova İlçesi, Akse Mahallesi, 3 Katlı Betonarme Depo Ve Arsası nitelikli, 6.433,40 m² yüzölçümlü 841 ada, 12 parseldir.
Değerleme konusu taşınmaza ulaşım otoyol ile bağlantısı bulunan Fevzi Çakmak Caddesi üzerinden 534 Sokak ile sağlanmaktadır. Bölgedeki yapılaşma 3-4 katlı, genel olarak lojistik sektöründe uzmanlaşmış işyeri kullanımına yönelik binalardan oluşmaktadır. Yine yakın çevrede yeşil alan düzenlemeleri yapılmıştır. Altyapı çalışmaları devam eden bir bölgede yer almaktadır.

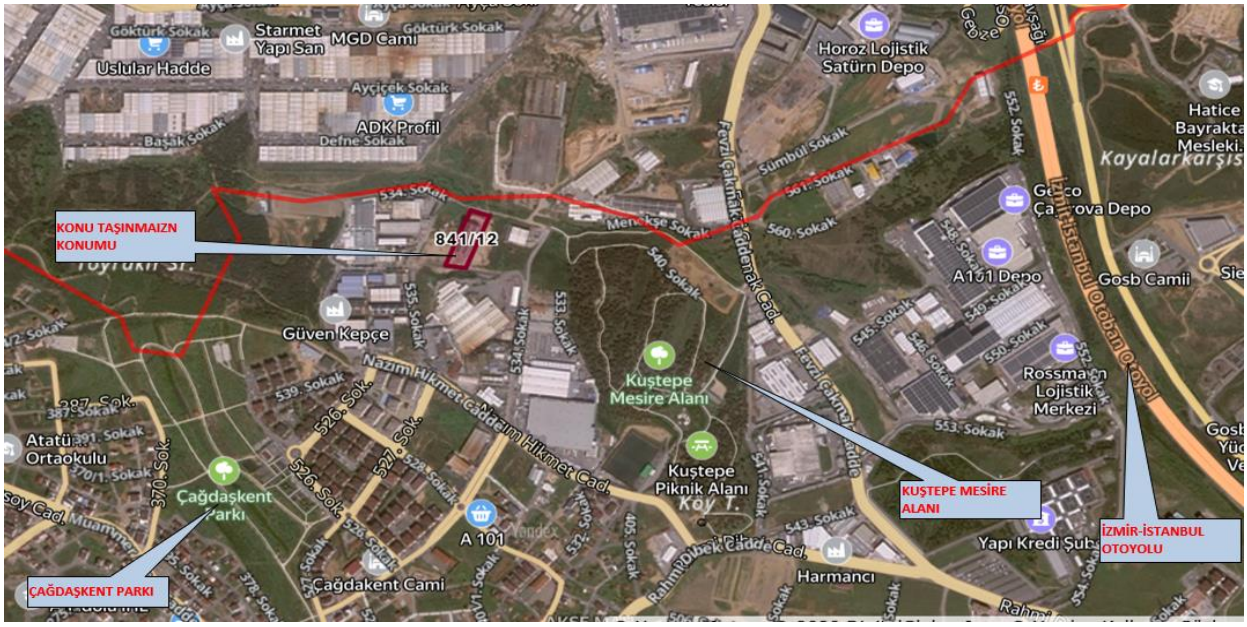

3.3 - Ulaşım Özellikleri

Değerleme kousu taşınmaza ulaşım otoyol ile bağlantısı bulunan Fevzi Çakmak Caddesi üzerinden 534 Sokak ile sağlanmaktadır. Değerleme konusu taşınmazın bulunduğu bölge, Tem karayolu yaklaşık 10 km, Kuzey Marmara Otoyoluna 15 km, Fatih Sultan Mehmet Köprüsüne yaklaşık 60 km, Sabiha Gökçen Havalimanı'na yaklaşık 20 km mesafededir.

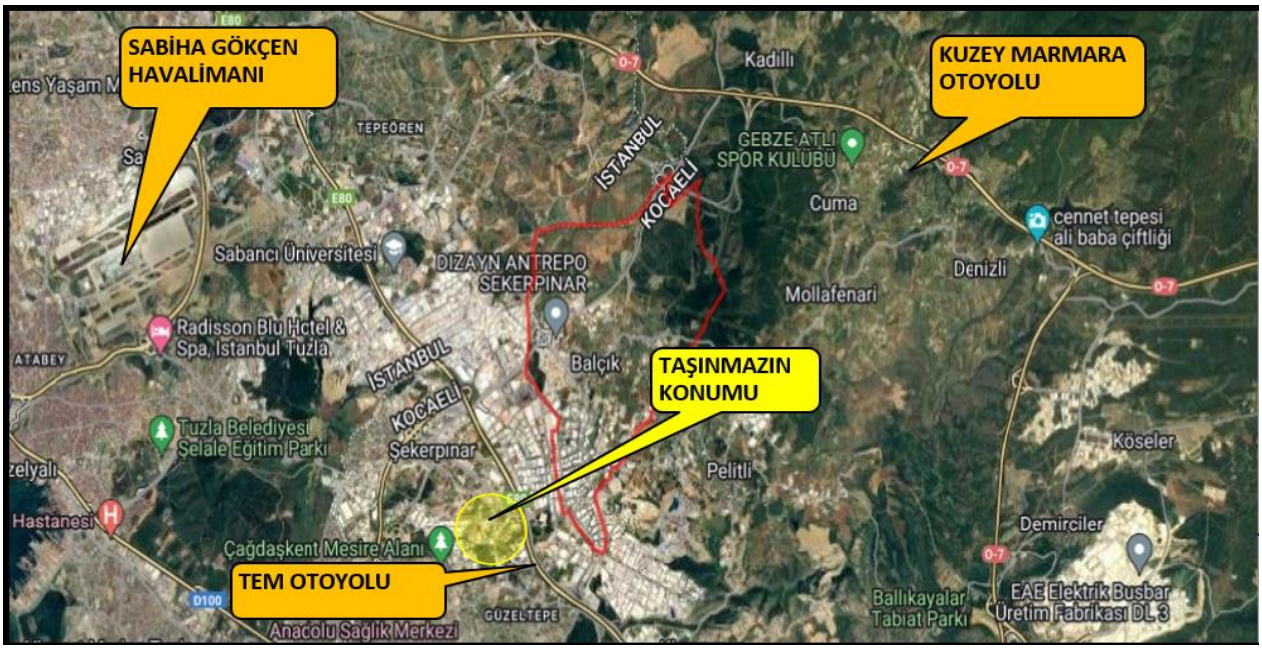

3.4 - Taşınmazın Fiziki Özellikleri

3.4.1 - Genel Özellikleri

Değerleme konusu taşınmaz; Kocaeli İli, Çayırova İlçesi, Akse Mahallesi, 3 Katlı Betonarme Depo Ve Arsası nitelikli, 6.433,40 m² yüzölçümlü 841 ada, 12 parseldir.

Ana taşınmaz üzerinde 3 katlı depo yapısı bulunmaktadır. Depo yapısının oturduğu bölüm dışında kalan yaklaşık 2.500 m²'lik bölümü saha betonu ile kaplıdır.
Mimari projesine göre, depo; bodrum katta (~ 3.511 m²) zemin kata bağlı depo bölümü, zemin katta (~ 2.790 m²) depo bölümü ve 1. katta (~ 2.557 m²) depolama bölümünden oluşmaktadır.
Depo toplam yaklaşık 8.858 m² yapı inşaat alanlıdır.

Kat	Alan
Bodrum Kat	3.511,00
Zemin Kat	2.790,00
1. Normal Kat	2.557,00
TOPLAM	**8.858,00**

Binaların Genel Özellikleri

Yapı Tarzı	:	Betonarme
Yapı Nizamı	:	Ayrık
Yapı Sınıfı	:	3A
Kullanım Amacı	:	Depo - İdari Bina
Elektrik	:	Şebeke
Su	:	Şebeke
Isıtma Sistemi	:	Diğer
Kanalizasyon	:	Şebeke
Su Deposu	:	-
Hidrofor	:	-
Asansör	:	-
Jeneratör	:	-
Yangın Tesisatı	:	-
Çatı Tipi	:	Sandviç panel çatı kaplama
Dış Cephe	:	Dış cephe boyası- Kısmen giydirme
Park Yeri	:	Mevcut
Güvenlik	:	Mevcut
Manzarası	:	-
Cephesi	:	Depolama Tesisi

Deprem Bölgesi: 1.Derece [ ] 2.Derece [X] 3.Derece [ ] 4.Derece [ ] 5.Derece [ ]

3.4.2 - İç Mekan Özellikleri

Yerinde yapılan incelemede; deponun genelinde zeminin sıkıştırılmış beton kaplı, iç duvarların boyasız olduğu görülmüştür. Depoda toplam 14 adet seksiyonel (katlanabilir) nakliye kapısı bulunmakta olup her katına nakliye aracı ile erişim sağlanabilmektedir. Dış cephesi alüminyum doğrama kaplı, çatısı çelik konstrüksiyon üzeri panel kaplıdır. 1.bodrum katta soğuk hava depo bölümleri imalatının yapıldığı gözlenmiştir.

3.4.3 - Ruhsat Alınmış Yapılarda Yapılan Değişliklerin 3194 Sayılı İmar Kanunu' nun 21. Maddesi Kapsamında Yeniden Ruhsat Alınmasını Gerektirdiği Değişiklikler Olup Olmadığı Hakkında Bilgi

Parsel üzerinde ana yapı iskan ve mimari projesi ile uyumlu olup yeniden ruhsat alınmasına gerektirecek bir duruma rastlanmamıştır.

Bu belge 5070 sayılı **Elektronik İmza Kanunu** çerçevesinde **e-imza** ile imzalanmıştır.

4 - DEĞERLEME İLE İLGİLİ ANALİZLER

4.1 - Taşınmazın Bulunduğu Bölgenin Özellikleri

4.1.1 - Kocaeli İli

Kocaeli; Asya ve Avrupa'yı birbirine bağlayan yolların kavşağında bulunan Marmara Denizi'nin ve Marmara Bölgesi'nin doğusunda yer alan bir İl'dir. Kuzeyde Karadeniz, doğuda ve güneydoğuda Sakarya, güneyde Bursa batıda Yalova ve İstanbul illeri yer almaktadır. 1'i Büyükşehir Belediyesi ve İzmit, Derince, Körfez, Gebze, Gölcük, Karamürsel, Kandıra, Başiskele, Kartepe, Çayırova, Darıca, Dilovası 12 İlçe Belediyesi olmak üzere toplam 13 Belediyesi bulunmaktadır.

Kocaeli, gerek sanayi sektöründeki üretim ve katma değer , gerekse bu sektörde çalışan insan açısından sadece Türkiye için değil dünya için de ilginç bir örnektir. Bünyesinde barındırdığı 400 adet 1. sınıf ve yaklaşık 7000 adet 2. ve 3. sınıf Gayrı Sıhhi Müessesesi (GSM) ile bir Sanayi Kenti, İki Üniversitesi, TÜBİTAK – Marmara Araştırma Merkezi ve TÜSSİDE – Türkiye Sanayi Sevk ve İdare Enstitüsü ile bir Bilim Kenti olan Kocaeli, kurulan ve kuruluş çalışmaları devam eden 16 adet OSB' si ve 4 adet teknoparkı ile Ülke Sanayi'nin Başkenti konumunda olup, Teknokent vizyonuna doğru hızla ilerlemektedir. Türk imalat sanayi üretimine yapmış olduğu yaklaşık %13' lük üretim katkısı ile İstanbul'dan sonra gelen en büyük ili konumundadır.

Harita 1 - Kocaeli'nin Konumu

Türkiye İstatistik Kurumu'nun (TÜİK) hazırlamış olduğu 2023 yılı Adrese Dayalı Nüfus Kayıt Sistemi (ADNKS) Nüfus Sayımı Sonuçlarına göre Kocaeli'nin Toplam Nüfusu 2.153.000 kişidir.

4.1.2 - Çayırova İlçesi

Çayırova, Kocaeli ilinin batısında İstanbul'un Anadolu yakasındaki Tuzla ilçesine komşu bir ilçedir. Kuzeyinde Şile, güneyinde Darıca, doğusunda Gebze, batısında ise Tuzla ilçeleri bulunmaktadır. Çayırova, Kocaeli'nin Gebze ilçesinden ayrılarak Bakanlar Kurulu kararıyla 2008'de ilçe haline gelmiştir. Eski adı Güzeltepe olup Şekerpınar ve Güzeltepe Beldelerinin birleşmesi ile oluşmuş ve 2 Kasım 1991 tarihinde belediye statüsü alarak beldeye dönüşmüştür.

Yenimahalle ve Çayırova Mahallesi'ninde dahilinde 9 mahalleden oluşan Çayırova ilçesi, 29 km² alana ve 140.274 nüfusa sahiptir. Coğrafi konumu nedeni ile büyük bir potansiyele sahip olan Çayırova ilçesi her geçen gün gelişen sanayisinin yanı sıra bankacılık üssü olarakta bilinmektedir. Şehir ulaşım minibüsleri ile İstanbul ve Kocaeli il merkezlerine yakındır.

4.1.3 - Gayrimenkul Piyasasının Mevcut Ekonomik Göstergeler Doğrultusunda Analizi

Türkiye Ekonomik Görünüm

Türkiye'nin orta vadede mali ve gelir politikalarının ve gelecek projeksiyonlarının iyileşeceğine dair beklentiler, enflasyon ile mücadelede sıkı para politakalarının uygulanma devam etmesi ve iki seçim döneminin geride bırakılmasıyla 2.çeyrek 2024'te de güçlenmeye devam etmiştir.

• Türkiye'nin kredi notunu Moody's Temmuz'da B3'ten B1'e, Fitch Eylül'de B+'ten BB-'ye yükseltirken, 2021 yılında Mali Eylem Görev Gücü (FATF) tarafından gri listeye alınan Türkiye, bu iyileşme ortamından yararlanarak gri listeden çıkarılmıştır. Gelişmiş ülkelerde sıkı para politikalarının gevşetilmesine yönelik atılan adımlar orta vadede Türkiye'ye sermaye akışını hızlandırabilir.

• 2024 yılının ilk yedi ayında Türkiye'ye yapılan toplam DYY(Doğrudan Yabancı Yatırım) girişleri geçen yıl ile benzer seviyede kaydedilirken, gayrimenkule yapılan DYY(Doğrudan Yabancı Yatırım) girişleri %23,5 düşüşle toplam yatırımlar içinde %31 pay almıştır.

• Gayrimenkul yatırım işlemlerinde perakende sektörü en yüksek payı alırken, son dönemlerde yükselişe geçen ofis yatırımları sırayı takip etmiştir. Yüksek finansman maliyetleri yatırım faaliyetlerinde en önemli zorluk olmaya devam etmektedir. (VS Partners Araştırma, 2Ç 2024 Gayrimenkul Pazarı Verileri)

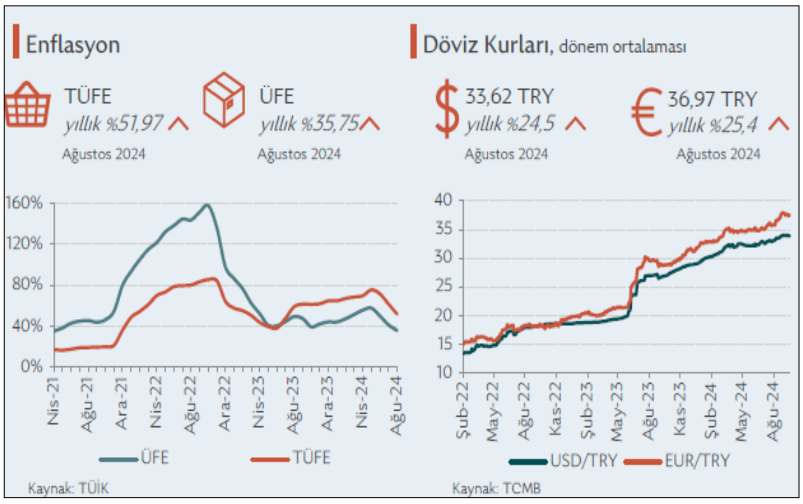

GSYH 2024 yılı ikinci çeyrek ilk tahmini; zincirlenmiş hacim endeksi olarak, bir önceki yılın aynı çeyreğine göre %2,5 arttı.

GSYH'yi oluşturan faaliyetler incelendiğinde; 2024 yılı ikinci çeyreğinde bir önceki yıla göre zincirlenmiş hacim endeksi olarak; diğer hizmet faaliyetleri %7,4, inşaat %6,5, tarım sektörü ile gayrimenkul faaliyetleri %3,7, bilgi ve iletişim faaliyetleri ile finans ve sigorta faaliyetleri %3,4, kamu yönetimi, eğitim, insan sağlığı ve sosyal hizmet faaliyetleri %3,2, hizmetler %2,9, mesleki, idari ve destek hizmet faaliyetleri %0,6 arttı. Sanayi sektörü ise %1,8 azaldı.

Üretim yöntemiyle Gayrisafi Yurt İçi Hasıla tahmini, 2024 yılının ikinci çeyreğinde cari fiyatlarla bir önceki yılın aynı çeyreğine göre %78,6 artarak 9 trilyon 949 milyar 792 milyon TL oldu. GSYH'nin ikinci çeyrek değeri cari fiyatlarla ABD doları bazında 308 milyar 158 milyon olarak gerçekleşti. (TÜİK, Dönemsel Gayrisafi Yurt İçi Hasıla, II. Çeyrek: Nisan-Haziran, 2024)

GSYH sonuçları, II. Çeyrek: Nisan-Haziran, 2024

		GSYH			
Yıl	Çeyrek	Cari fiyatlarla (Milyon TL)	Cari fiyatlarla (Milyon $)	Zincirlenmiş hacim endeksi	Değişim oranı (%)
2022	**Yıllık**	**15 011 776**	**905 814**	**210,9**	**5,5**
	I	2 519 789	181 490	186,9	7,8
	II	3 424 670	219 665	201,6	7,6
	III	4 273 138	242 416	223,8	4,1
	IV	4 794 179	262 243	231,2	3,3
2023	**Yıllık**	**26 545 722**	**1 130 009**	**221,6**	**5,1**
	I(r)	4 687 492	248 416	195,3	4,5
	II(r)	5 571 440	274 908	210,9	4,6
	III(r)	7 759 106	298 760	238,4	6,5
	IV(r)	8 527 683	307 925	241,9	4,6
2024	I(r)	8 858 091	286 728	205,7	5,3
	II	9 949 792	308 158	216,1	2,5

(r) İlgili çeyreklerde revizyon yapılmıştır.

TÜFE'deki (2003=100) değişim 2024 yılı Eylül ayında bir önceki aya göre %2,97, bir önceki yılın Aralık ayına göre %35,86, bir önceki yılın aynı ayına göre %49,38 ve on iki aylık ortalamalara göre %63,47 olarak gerçekleşti.
Bir önceki yılın aynı ayına göre en az artış gösteren ana grup %26,60 ile ulaştırma oldu. Buna karşılık, bir önceki yılın aynı ayına göre artışın en yüksek olduğu ana grup ise %97,87 ile konut oldu. (TÜİK, Tüketici Fiyat Endeksi, Eylül 2024

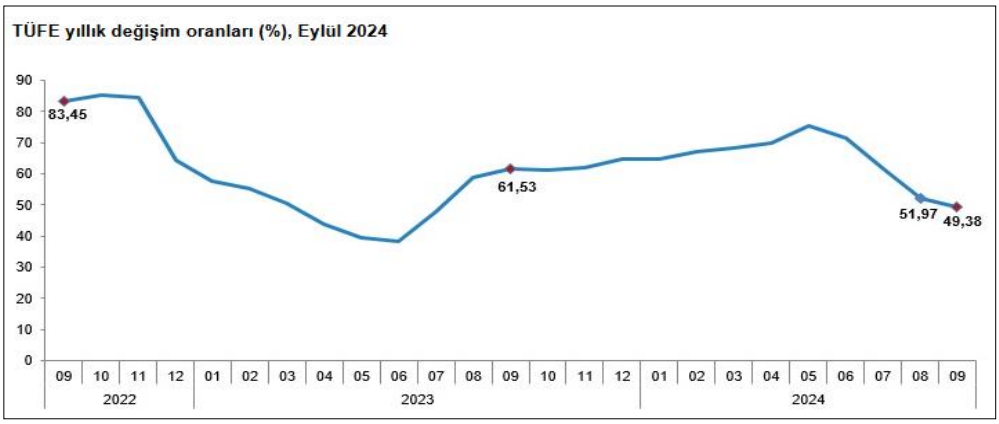

Ülkede TÜFE enflasyonundaki düşüş eğilimi Ağustos'ta devam etti. Bu dönemde TÜFE aylık bazda %0,2 artış kaydederken, yıllık TÜFE enflasyonu %2,5 ile Şubat 2021'den bu yana en düşük düzeyinde gerçekleşti. Aynı dönemde, Fed'in para politikası kararları için yakından takip ettiği çekirdek kişisel tüketim harcamaları (PCE) fiyat endeksi aylık bazda %0,1, yıllık bazda da %2,7 ile beklentilerin altında artış kaydetti. Söz konusu veri akışı ülkede enflasyonist baskıların hafiflemeye devam ettiğine işaret etti.

OECD Eylül ayında yayımladığı Ekonomik Görünüm Raporu'nda küresel ekonominin 2024 yılının ilk yarısında dirençli kaldığını ve enflasyonun ılımlı seyrini sürdürdüğünü belirtti. Kuruluş, küresel ekonomik büyüme tahminini 2024 yılı için Mayıs ayında öngördüğü %3,1 seviyesinden %3,2'ye yükseltirken, 2025 yılı için %3,2 olarak korudu. OECD, Türkiye ekonomisi için 2024 ve 2025 yıllarına ilişkin büyüme tahminlerini ise aşağı yönlü revize ederek sırasıyla %3,2 ve %3,1 olarak açıkladı. Küresel enflasyon beklentilerini aşağı yönlü revize eden OECD, Türkiye'ye ilişkin enflasyon tahminlerini ise bir miktar yükseltti. Satın alma gücünün birçok ülkede henüz pandemi öncesindeki seviyelere ulaşamadığına işaret edilen raporda, küresel ekonomi için risk faktörleri olarak hizmet enflasyonun yüksek seviyesi, finansal koşulların beklenenden uzun süre sıkı kalma ihtimali ve gelişmekte olan ülkelerdeki yüksek borçluluk oranları belirtildi.

Mevsim etkisinden arındırılmış verilere göre işsizlik oranı Haziran ayındaki hızlı yükselişinin ardından Temmuz'da 0,4 puan azalarak %8,8 seviyesine indi. Bu gelişmede, ilgili dönemde işgücündeki 123 bin kişilik artışa karşılık, işsiz sayısının 112 bin kişi azalması etkili oldu. Böylece, işgücüne katılma ve istihdam oranları Temmuz'da sırasıyla %54,4 ve %49,6 düzeylerine yükseldi. Bu dönemde, en geniş tanımlı işsizlik oranı olarak kabul edilen atıl işgücü oranı da bir önceki aya göre 2,7 puan azalarak %26,5 oldu.

2025-2027 dönemini kapsayan Orta Vadeli Program 5 Eylül'de açıklandı. Fiyat istikrarının sağlanmasının öncelikli hedef olarak belirlendiği programda, 2024-2026 yılları için GSYH büyüme tahminleri önceki yılın OVP tahminlerine göre 0,5 puan aşağı yönlü revize edilerek sırasıyla %3,5, %4,0 ve %4,5 olarak açıklandı. Aynı dönem için yılsonu TÜFE enflasyonu öngörüleri ise TCMB'nin son Enflasyon Raporu'nda açıkladığı tahmin aralığının içinde kalacak şekilde yukarı yönlü revize edilerek sırasıyla %41,5, %17,5, %9,7 ve %7,0 şeklinde belirtildi. Program, bütçe açığının GSYH'ye oranının bu dönemde sırasıyla %4,9, %3,1, %2,8 ve %2,5 düzeylerinde olmasını öngörüyor.

TCMB, 19 Eylül'de gerçekleştirdiği toplantısında politika faizini beklentiler paralelinde değiştirmeyerek %50 seviyesinde tuttu. Toplantının ardından yayımlanan karar metninde, Ağustos ayında aylık enflasyonun ana eğiliminin belirgin bir değişim sergilemediği belirtilirken, hizmet enflasyonundaki iyileşmenin son çeyrekte gerçekleşmesinin beklendiğini ifade edildi. Enflasyon beklentileri ve fiyatlama davranışlarının dezenflasyon süreci açısından risk oluşturmaya devam ettiği yönündeki değerlendirme TCMB'nin ihtiyatlı duruşunu koruduğu yönünde algılandı. Bununla beraber, enflasyonda belirgin ve kalıcı bir bozulma öngörülmesi durumunda "para politikası duruşunun sıkılaştırılacağı" yönündeki ifadenin "para politikası araçları etkili şekilde kullanılacaktır" şeklinde değiştirilmesi, TCMB'nin önümüzdeki dönemde mevcut duruşunu gözden geçirebileceği yönündeki beklentileri destekledi. TCMB 21 Eylül'de parasal aktarım mekanizmasını desteklemek amacıyla zorunlu karşılık uygulamasında bazı değişiklikler yaptı. Buna göre, zorunlu karşılık oranları kısa vadeli TL mevduat için %12'den %15'e, uzun vadeli TL mevduat için %8'den %10'a çıkarılırken, YP mevduat için TL tesis oranı %8'den %5'e düşürüldü. (Dünya ve Türkiye Ekonomisindeki Gelişmeler, Ekim, 2024, Türkiye İş Bankası)

Eylül ayında ECB yılın ikinci faiz indirimine giderken, Fed de para politikasında gevşeme döngüsünü hızlı bir faiz indirimiyle başlatmış oldu. Bu adımların yanı sıra Çin Merkez Bankası'nın iç ve dış talep koşullarındaki zayıf seyir ile gayrimenkul piyasasındaki sıkıntıları aşmak amacıyla açıkladığı geniş kapsamlı teşvik paketinin ülke ve dünya ekonomisi üzerindeki etkileri önümüzdeki dönemde yakından takip edilecek. Mevcut ortamda politikaları diğer başlıca merkez bankalarından ayrışan BoJ'un ise Japonya iktidar partisinde gerçekleşen görev değişiminin ardından nasıl bir yol izleyeceği merak ediliyor. Öte yandan, son günlerde artan jeopolitik risklerle birlikte yönünü yukarı çeviren petrol fiyatları ise enflasyon üzerindeki risklerin halen canlı olduğunu gösteriyor.

Enflasyonun en önemli gündem maddesi olmaya devam ettiği yurt içinde, öncü veriler atılan sıkılaşma adımlarının ekonomik aktivite üzerindeki etkilerinin belirginleştiğine işaret ediyor. Öte yandan, turizm sektöründeki olumlu görünüm cari açıktaki iyileşmenin devamını sağlarken, yabancı yatırımcıların devlet iç borçlanma senetleri kanalıyla yurt içi piyasalara girişinin sürmesiyle birlikte finansman tarafında da olumlu görünümün devam ettiği gözleniyor. Eylül ayında yıllık enflasyondaki gerileme baz etkisiyle sürse de, aylık gerçekleşmeler beklentilerin ve fiyatlama davranışlarının enflasyon üzerinde halen risk unsuru olmaya devam ettiğini gösteriyor. Küresel enerji fiyatlarının seyrinin yanı sıra TCMB'nin yılın son çeyreğinde hizmet enflasyonunda öngördüğü iyileşmenin ne düzeyde gerçekleşeceği yurt içinde enflasyon görünümü açısından yakından takip edilecek. (Dünya ve Türkiye Ekonomisindeki Gelişmeler, Ekim, 2024, Türkiye İş Bankası)

Gayrimenkul Sektörü:

Türkiye de inşaat ve gayrimenkul sektörünün en önemli göstergelerden birisi olan 'konut satış' rakamlarına baktığımızda ise durum şöyledir; 2023 yılı itibarıyla, toplam 1 milyon 225 bin adet konut satılmıştır. Bu da bir önceki yıla göre satışlarda yüzde 17,5 düzeyinde bir düşüşü işaret etmektedir.

Ocak-Mart 2024 itibarıyla toplam konut satışları 279.604 adet olarak gerçekleşirken bir önceki yılın aynı dönemine göre yüze 1,3 düzeyinde cüz'i bir gerilemeyi işaret etmektedir. Aynı dönemde gerçekleşen ipotekli satışlar 27.622 olmuş bu rakamda bir önceki yılın aynı dönemine göre yüze 53'lük keskin bir düşüşü işaret etmiştir. İpotekli satışlardaki azalma konut kredi faizlerinde ve konut fiyatlarındaki artışın etkisiyle meydana gelmiş görülmektedir.

İlk el satışlarda da 2024 yılı Ocak-Mart döneminde yılında bir önceki yılın aynı dönemine göre seneye göre yüzde 5,2'lik bir yükselişle 88.256 düzeyinde gerçekleşmiştir. Birinci el konut satışlarında yapılan kampanyaların etkisi gözlenmiştir.

Konut satışları 2024'ün ikinci çeyreğinde yıllık bazda %6 gerileyerek talep koşullarındaki zayıf seyrin devam ettiğine işaret etmiştir. Söz konusu düşüş 2024'ün ilk yarısı itibarıyla da yıllık bazda %3,7 düzeyinde gerçekleşmiştir. Konut satışları Temmuz'da ise yıllık bazda %16 ile hızlı bir artış kaydetmiştir. Temmuz'da söz konusu olumlu görünümün ortaya çıkmasında İstanbul, Ankara ve İzmir'deki artışların yanı sıra Adana, Antalya ve Mersin'deki konut satışlarındaki artış da etkili olmuştur. Şubat ayından itibaren düşme eğilimine giren reel bazda konut fiyatları yılın ikinci çeyreğinde %13,1 gerilerken, söz konusu düşüş Temmuz'da 14,3 düzeyinde gerçekleşmiştir. Temmuz'da ülke genelinde nominal olarak yıllık bazda konut fiyatlarındaki en düşük artış İstanbul'da gerçekleşmiştir.

TÜİK'in düzenlediği İnşaat Sektöründe Faaliyetleri Kısıtlayan Temel Faktörler anketinin Temmuz sonuçları incelendiğinde sektör üzerindeki baskılayıcı faktörlerin etkisini artırdığı gözlenmiştir. Buna göre sektör faaliyetlerini kısıtlayan faktör yok diyenlerin oranı aylık bazda 1,5 puan azalırken; işgücü eksikliği, malzeme ve ekipman eksikliği ile finansman sorunlarından etkilenen işletmelerin oranlarında artışlar izlenmiştir. Öte yandan, talep yetersizliğinden etkilenen işletmelerin oranında Haziran'da kaydedilen 1,8 puanlık artışın ardından Temmuz'da 1 puan düşüş yaşanması talep koşullarının firmalar açısından istikrarsız bir görünüm oluşturduğuna işaret etmektedir.

Sektörde yaşanan finansman sorunlarına çözüm üretilebilmesi, kentsel dönüşüm ile konut üretiminin hızlandırılabilmesi gibi saiklerle "Gayrimenkul Yatırım Fonlarına İlişkin Esaslar Tebliği"nde değişiklik yapılmış ve söz konusu değişiklik 17 Temmuz 2024 tarihli Resmi Gazete'de yayımlanarak yürürlüğe girmiştir. Değişiklikle birlikte ağırlığı konut nitelikli bağımsız bölümlerden oluşacak projelerin de GYF kapsamına alınabilmesinin önü açılmıştır. Düzenlemeden önce GYF'lerin portföyüne arsa ve araziler ile kat mülkiyeti kurulmuş gayrimenkuller dahil edilebilmekte, ancak riskli görülmesi sebebiyle inşaat ruhsatı almamış veya henüz proje ya da hafriyat aşamasındaki gayrimenkul projeleri dahil edilememekteydi.

İnşaat Sektörü Güven Endeksi Temmuz'da 87,1 düzeyine gerileyerek art arda üçüncü ayında da düşüş kaydetmiştir. Son üç aylık dönemde inşaat faaliyetleri alt endeksinin 3,9 puan gerilemesi dikkat çekmiş, alınan kayıtlı siparişlerin mevcut düzeyi ve gelecek üç aylık dönemde toplam çalışan sayısı beklentisi alt endeksleri de sırasıyla 0,8 ve 0,9 puan düşmüştür. Gelecek üç aylık dönemde satış fiyatları beklentisi alt endeksi ise Haziran'da kaydettiği 9,6'lık hızlı gerilemenin ardından Temmuz'da 0,7 puan ile sınırlı bir artış kaydederek nispeten yatay bir seyir izlemiştir. Söz konusu göstergeler sektör temsilcilerinin önümüzdeki dönemde inşaat faaliyetlerinde ivme kaybı yaşanabileceğini beklediğine işaret etmektedir. Şubat 2024'ten itibaren yeni konut fiyatlarındaki yıllık artışın, bina inşaatı maliyetindeki yıllık artışın altında kalması önümüzdeki dönemde inşaat firmalarının kârlılığının olumsuz etkilenebileceğine işaret etmektedir.(Sektörel Güncel Gelişmeler, 2.Çeyrek, İktisadi Araştırmalar Bölümü, Türkiye İş Bankası)

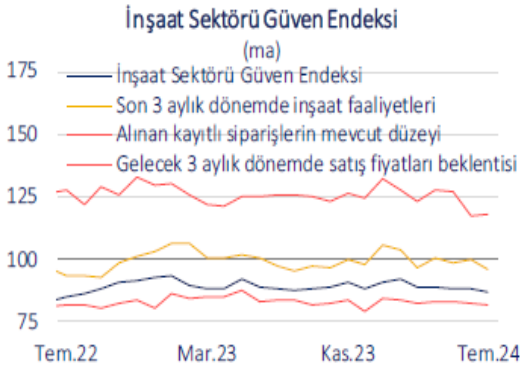

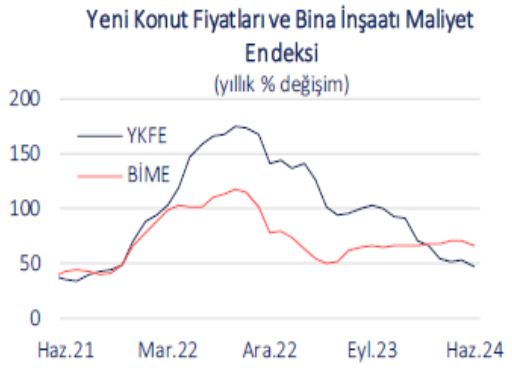

Lojistik Pazarına İlişkin Veri ve Analizler

Pandemi etkilerinin azalmasıyla birlikte 2022 yılında başlayan kiralama ve satın alma faaliyetlerindeki canlılık 2024 yılının ilk yarısında da 2023 yılına benzer bir şekilde seyretti. Pandemi öncesi seviyelere ulaşan üretim faaliyetleri ve özellikle 2022 yılında başlayan e-ticaret hacmindeki büyümenin 2024 yılında da 2023 yılındakine benzer bir eğilim ile devam etmesiyle birlikte, üretim tesislerine ve şehir lojistiğine (son kilometre lojistiği) olan talep artmaya devam ediyor. Bu gelişmeler ışığında Türkiye, Çin'e alternatif bir üretim merkezi olarak öne çıkmaya devam ediyor.

Endüstriyel piyasa araştırmamız, İstanbul ve yakın çevresinde 8 alt bölgede incelenmektedir. İncelenen bölgeler, Asya Yakası'nda Dudullu ve Tuzla, Avrupa Yakası'nda Esenyurt-Kıraç ve Silivri bölgeleridir. Ayrıca Gebze ve Dilovası ilçelerini içeren Kocaeli ili ile Çerkezköy ve Çorlu ilçelerini içeren Tekirdağ ili de endüstriyel bölgeler içinde incelenmektedir.
İstanbul ve yakın çevresi endüstriyel piyasasında mevcut stokun %58'sini toplam 5.714.551m² büyüklüğündeki kiralanabilir alan oluşturuyor. Toplam stokun %32'si Gebze bölgesinde bulunurken; bu bölgeyi %28 ile Esenyurt-Kıraç ve %17 ile Tuzla bölgeleri takip ediyor. (Colliers Araştırma Raporu, 2024 İlk Yarı)

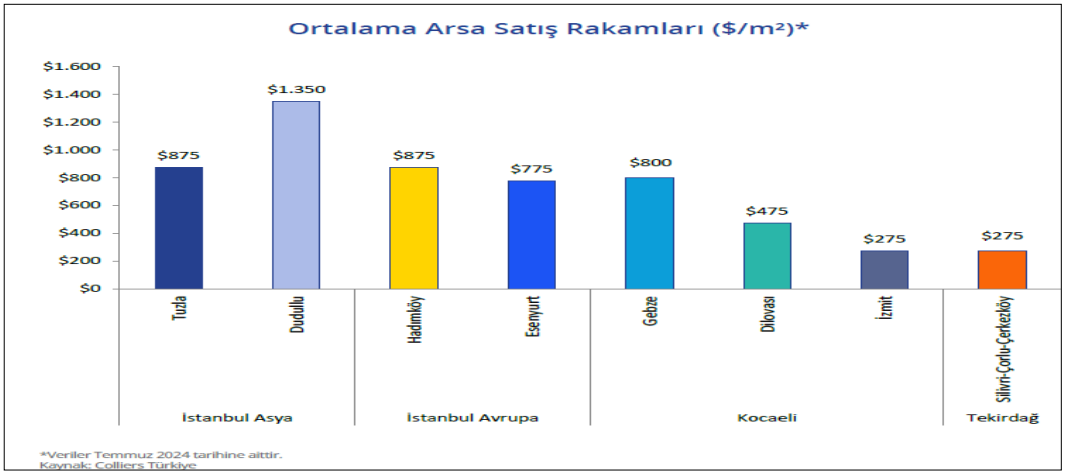

İmalat PMI endeksi, yılın ikinci çeyreği boyunca nötr 50 değerinin altında seyrederek, zayıflayan talebin üretim, istihdam ve satın alma faaliyetlerini azaltmasıyla Ağustos 2024'te 47,8 olarak kaydedilmiştir.

• İstanbul ve Kocaeli lojistik pazarlarında mevcut arz geçen yılın aynı dönemine göre %2,4 oranında sınırlı bir artış göstererek, 11,3 milyon m2 seviyesine yükselmiştir.

• Sessiz geçen ilk çeyreğin ardından, devam eden müzakerelerin sonuçlanmasıyla, toplam lojistik depo kiralama işlem hacmi, üç kattan fazla artış göstererek yaklaşık 189 bin m2 olarak kaydedilmiştir. 3. Parti Lojistik şirketleri toplam kiralama işlemlerinde %55 pay ile ilk sıraya yerleşirken, beyaz eşya kategorisi %24 ve perakende %21 pay ile sıralamayı takip etmiştir.

• Yüksek inşaat ve arsa maliyetleri, güçlü talebin yanında kira gelirlerinde süregelen yükselişe rağmen, geliştiricilerin getiri beklentisi üzerinde baskı oluşturmaya devam etmektedir. Diğer yandan, kiracıların daha büyük alanlara yönelik güçlü talebi paralelinde 2024'ün ilk yarısında kiralanan alanların ortalama büyüklüğü yaklaşık 27.000 m² seviyesinde gerçekleşirken, son 5 yılın ortalaması olan 14.500 m²'nin oldukça üzerinde kaydedilmiştir. (VS Partners Araştırma, 2Ç 2024 Gayrimenkul Pazarı Verileri)

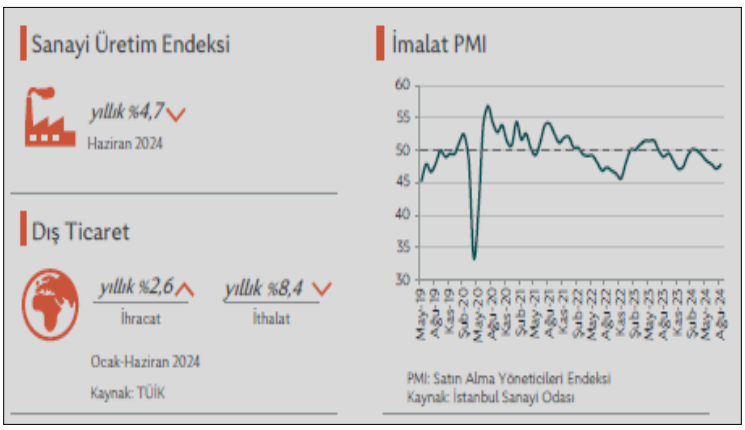

4.2 - Değerleme Hizmetini Sınırlayıcı-Kısıtlayıcı Faktörler

Herhangi bir kısıtlayıcı faktör bulunmamaktadır.

4.3 - Bilgilerin Kaynağı

Değerleme çalışmasında kullanılan bilgiler; Çayırova Belediyesi İmar Müdürlüğü ile yerinde yapılan incelemeler ile kısmen belgeli ve kısmen de şifahi bilgiler sonucu oluşmuştur.

4.4 - Değeri Etkileyen Faktörler

4.4.1 - Olumlu Faktörler

* Tek bir mülkiyetinin bulunması
* Ana arterlere yakın olması.
* Parselin cins tashihli olması
* Yeni iskanlı yapı olması.
* Sanayi bölgesinde yer alması

4.4.2 - Olumsuz Faktörler

* Taşınmazın niteliği ve alanı bakımından kısıtlı alıcı kitlesine hitap ediyor olması

5 - DEĞERLEME YÖNTEMLERİ

5.1 - Pazar (Emsal Karşılaştırma) Yaklaşımı

Bu yöntemde; değeri belirlenmek istenen taşınmaza emsal olabilecek gayrimenkullerin satış bedellerinin elde edilerek, söz konusu taşınmaz ile nitelik ve niceliklerinin karşılaştırılması yapılmaktadır. Bu konuda en önemli husus emsal gayrimenkullerin gerçek satış bedellerinin elde edilebilmesidir. Benzer özelliklere sahip gayrimenkullerden; satış tarihi itibari ile değer kaybı, kullanım alanlarına ait kıyaslama, çevre düzeni ve arsa alanlarına ilişkin düzeltmelerin yapılması gereklidir. Birim fiyat ya da toplam fiyat olarak elde edilen veriler değerlemesi yapılan taşınmaza uygulanarak değerleme bedeline ulaşılmaktadır. Ülkemizde gayrimenkul piyasasının hareketliliği ve tutarsızlığı nedeni ile sağlıklı sonuçlara ulaşabilmek için en çok bu yöntem uygulanmaktadır.

5.2 - Yeniden İnşa Etme (İkame) Maliyeti Yaklaşımı

Mevcut bir yapının aynısını yeniden inşa etmek fikri üzerine kuruludur. Gayrimenkulün değeri; değerleme tarihinde yeniden inşa etmenin maliyeti, boş arsa değeri, arazinin kullanılabilir hale getirilmesinden kaynaklanan harcamalar ve amortisman tutarından oluşmaktadır. Ana prensip olarak mevcut bir gayrimenkulün bina değerinin, hiçbir zaman yeniden inşa etme maliyetinden fazla olamayacağı kabul edilmektedir. Karşılaştırma ve maliyetlere ayırma yöntemleri kullanılmaktadır. Karşılaştırma yönteminde yeni inşa edilen bir gayrimenkulün birim maliyetleri, değerlemesi yapılan taşınmazın değerinin belirlenmesinde kullanılmaktadır. Her iki yapının olumlu/olumsuz özellikleri bulunan değer üzerinden eksiltilir/artırılır. Maliyetlere ayırma yönteminde ise değerlenen taşınmazın inşaası aşamasında kullanılan malzemeler, işçilik ve projelendirme bedelleri tek tek hesaplanır. Ortaya çıkan değerden; amortisman bedeli düşürülerek gerçek değer oluşturulur.

5.3 - Nakit Akışı (Gelir) Yaklaşımı

Değeri yalnızca elde edilecek gelire göre saptanabilen taşınmazlarda kullanılabilen bu yöntemde; taşınmazın gelecekte ortaya çıkabilecek faydalarını ve getirdiği net geliri kapitalize ederek bugünkü değeri belirlenmektedir. Bir yıllık gelirin, gelir oranına bölünmesi ya da gelir katsayısıyla çarpılması sonucu değere ulaşılma yöntemi direkt kapitalizasyon olarak adlandırılmaktadır. İndirgenmiş nakit akışı ise; götürü bedeli uygulanarak gelir modeline yansıtılması, gelirlerin kabul edilebilir bir indirgeme oranı ile bugünkü değerine getirilerek gayrimenkulün değeri saptanması olarak tanımlanmaktadır.

6 - DEĞERLEMEDE KULLANILAN YÖNTEMLER

Değerleme konusu taşınmaza ilişkin yapılmış olan değerleme çalışmasında;
Taşınmazın değerinin tespitinde
- Pazar Yaklaşımı yöntemi, Yeniden İnşa Etme (İkame) Maliyeti Yaklaşımı yöntemi kullanılmıştır.

6.1 - Pazar Yaklaşımı

ARSA EMSALLERİ

Satılık Emsaller

1 Dek Girişim

Tel 0 (532) 320 34 27

Aynı bölgede, 280 ada, 2 parselin yüzölçümü 9.593,02 m² olup emsal:0.80, sanayi alanında kalmaktadır. Konu taşınmaza 140.000.000,00 TL istenilmektedir.

SATILIK	9593 .-M²	140.000.000 .-TL	14.594 .-TL/M²

2 Remax Nokta

Tel 0 533 699 74 41

Aynı bölgede emsal:0.80, sanayi alanında kalan 3.001,85 m² arsanın 250 m² mülkiyet hissesi için 5.500.000,00.-TL satış bedeli istenmektedir. Mülkiyeti hisselidir.

SATILIK	250 .-M²	5.500.000 .-TL	22.000 .-TL/M²

3 Dek Gayrimenkul

Tel 0 (532) 320 34 27

Aynı bölgede emsal:0.80, sanayi alanında kalan 2.000 m² arsa için 40.000.000.-TL satış bedeli istenmektedir.

SATILIK	2000 .-M²	40.000.000 .-TL	20.000 .-TL/M²

4 MG Gayrimenkul

Tel 0 (532) 369 87 36

Aynı bölgede emsal:0.80, sanayi alanında kalan 4.000 m² arsa için 70.000.000.-TL satış bedeli istenmektedir.

SATILIK	4000 .-M²	70.000.000 .-TL	17.500 .-TL/M²

Bu belge 5070 sayılı **Elektronik İmza Kanunu** çerçevesinde **e-imza** ile imzalanmıştır.

5 Servet Emlak

Tel 0 (532) 332 48 25

Aynı bölgede emsal:0.60, sanayi alanında kalan 3.300 m² arsa için 78.000.000 TL ile satış bedeli istenmektedir.

SATILIK	3300 .-M²	78.000.000 .-TL	23.636 .-TL/M²

6 Konum Gayrimenkul

Tel 0 (506) 818 57 34

Aynı bölgede emsal:0.60, sanayi alanında kalan 1.550 m² arsa için 42.000.000 TL ile satış bedeli istenmektedir.

SATILIK	1550 .-M²	42.000.000 .-TL	27.097 .-TL/M²

7 Emlak Yapı

Tel 0 (538) 045 30 41

Aynı bölgede emsal:0.60, sanayi alanında kalan 4.200 m² arsa için 79.750.000 TL ile satış bedeli istenmektedir.

SATILIK	4200 .-M²	79.750.000 .-TL	18.988 .-TL/M²

8 Dek Gayrimenkul

Tel 0 (532) 320 34 27

Aynı bölgede emsal:0.60, sanayi alanında kalan 1.528 m² arsa için 42.000.000 TL ile satış bedeli istenmektedir.

SATILIK	1528 .-M²	42.000.000 .-TL	27.487 .-TL/M²

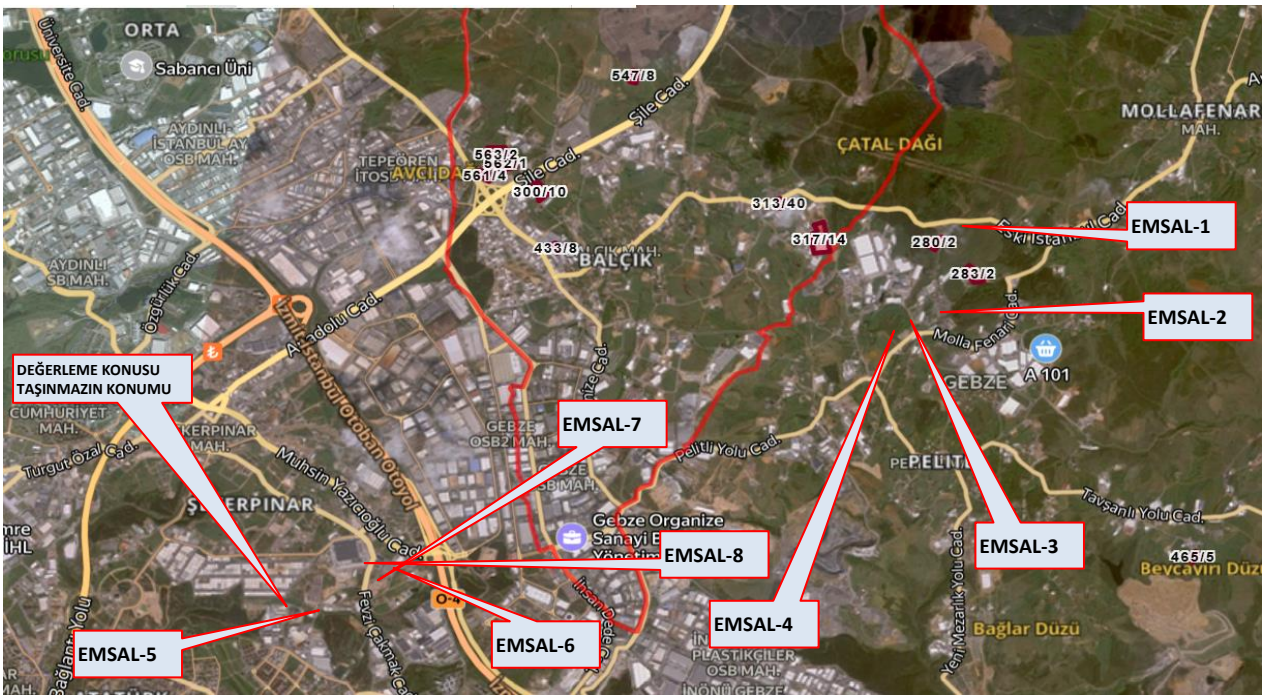

SATILIK-KİRALIK FABRİKA EMSALLERİ

9 Nar Gayrimenkul

Tel 0 (532) 744 60 69

Taşınmaza yakın konumda, 1250 m² kullanım alanlı depo amaçlı kullanılan işyerine 45.000.000,00 TL istenilmektedir.

SATILIK	1250 .-M²	45.000.000 .-TL	36.000 .-TL/M²

10 Cenke Gayrimenkul

Tel 0 (532) 465 80 36

Taşınmaza yakın konumda, 2000 m² büyüklüğündeki arsanın üzerinde yer alan 2.750,00 m² kullanım alanı bulunan işyerine 115.000.000,00 TL istenilmektedir.

SATILIK	2750 .-M²	115.000.000 .-TL	41.818 .-TL/M²

11 Premar Emlak

Tel 0 (533) 644 58 83

Gebze Organize Sanayi içinde toplamda 16000 m² kapalı alanlı 2 kattan oluşan ve her iki katın da tır girişine uygun olduğu ayrıca 8500 m² açık alanın mevcut olduğu fabrika tesisine 1.100.000.000 TL istenilmektedir.

SATILIK	16000 .-M²	1.100.000.000 .-TL	68.750 .-TL/M²

12 Konum Gayrimenkul

Tel 0 (506) 818 57 34

Güzeller Organize Sanayi Bölgesinde yakın konumda, 20.000,00 m² büyüklüğündeki arsa üzerinde yer alan 20.000,00 m² kullanım alanlı fabrikaya 795.000.000,00 TL istenilmektedir.

SATILIK	20000 .-M²	795.000.000 .-TL	39.750 .-TL/M²

13 Konum Gayrimenkul

Tel 0 (530) 173 94 93

Pelitli Bölgesinde yakın konumda, 3500 m² yüzölçümlü arsa üzerinde yer alan 7.500,00 m² kullanım alanlı işyerine 275.000.000,00 TL istenilmektedir.

SATILIK	7500 .-M²	275.000.000 .-TL	36.667 .-TL/M²

16 Dek Gayrimenkul

Tel 0 (532) 320 34 27

Taşınmaza yakın konumda 4500 m² açık alanlı, 8.840 m² kapalı kullanım alanlı işyerine 2.850.000,00 TL istenilmektedir.

KİRALIK	8840 .-M²	2.850.000 .-TL	322 .-TL/M²

17 Dek Gayrimenkul

Tel 0 (532) 320 34 27

Taşınmaza yakın konumda yer alan 7.500 m² açık alanlı, 20.000,00 m² büyüklüğündeki işyerine 4.750.000,00 TL istenilmektedir. .

KİRALIK	20000 .-M²	4.750.000 .-TL	238 .-TL/M²

18 Yaıtırm Gayrimenkul

Tel 0 (532) 520 49 41

Taşınmaza yakın konumda 400 m² büyüklüğünde açık alanı ve 950 m² büyüklüğünde kapalı alan kullanımı bulunan işyerine 240.000,00 TL istenilmektedir.

KİRALIK	950 .-M²	240.000 .-TL	253 .-TL/M²

Bölgeden elde edilen emsallerin değerlemesi yapılan taşınmazın özelliklerine bağlı olarak analizi yapılırken aşağıdaki bulunan karşılaştırma tablosu kullanılmıştır. Bu tablonun öncelikli amacı değerleme sırasında bölgeden edinilen emsallerin değerlemesi yapılan taşınmaz/taşınmazlara göre durumlarını karşılaştırmaktır. Bu analizde emsal taşınmaz "iyi/küçük" olarak belirtilmişken (-) düzeltme, "kötü/büyük" olarak belirtilmişken (+) düzeltme yapılmaktadır. Emsallerin her birinin taşınmazlara göre farklılıkları olacağından bu oranlarda da farklılıklar oluşabilmektedir. Düzenlenmiş olan karşılaştırma tablosundaki oranların karşılıkları aşağıdaki tabloda gösterilmiştir. Örneğin, emsal taşınmazın alanı değerlemesi yapılan taşınmazın alanından daha büyük ise alana ilişkin yapılacak düzeltme (+) yönde olmaktadır. Düzeltme oranı öngörülürken de yine alan özellikleri karşılaştırılmış ve mesleki deneyimler, şirketimizdeki diğer veriler, sektör araştırmaları ve elde edilen tüm veriler sonucu oluşan tüm unsurlar dikkate alınarak düzeltme oranı takdirinde bulunulmaktadır.

		ORAN ARALIĞI
ÇOK KÖTÜ	ÇOK BÜYÜK	20% üzeri
KÖTÜ	BÜYÜK	11% - 20%
ORTA KÖTÜ	ORTA BÜYÜK	1% - 10%
BENZER	BENZER	0%
ORTA İYİ	ORTA KÜÇÜK	-10% - (-1%)
İYİ	KÜÇÜK	-20% - (-11%)
ÇOK İYİ	ÇOK KÜÇÜK	-20% üzeri

KARŞILAŞTIRMA TABLOSU (ARSA - 841 ADA 12 PARSEL)						
BİLGİ	DEĞERLEME KONUSU TAŞINMAZ	EMSAL (1)	EMSAL (5)	EMSAL (6)	EMSAL (7)	EMSAL (8)
SATIŞ FİYATI SATIŞ TARİHİ ZAMAN DÜZELTMESİ		140.000.000 SATILIK 0%	78.000.000 SATILIK 0%	42.000.000 SATILIK 0%	79.750.000 SATILIK 0%	42.000.000 SATILIK 0%
ALAN BİRİM M² DEĞERİ ALANA İLİŞKİN DÜZELTME	6.433,40	9.593 14.594 15%	3.300 23.636 -10%	1.550 27.097 -15%	4.200 18.988 -5%	1.528 27.487 -15%
NİTELİĞİ NİTELİĞİNE İLİŞKİN DÜZELTME	ARSA	ARSA 0%	ARSA 0%	ARSA 0%	ARSA 0%	ARSA 0%
İMAR DURUMU İMAR DURUMUNA İLİŞKİN DÜZELTME	E=0.60	E=0.80 0%	E=0.60 0%	E=0.60 0%	E=0.60 0%	E=0.60 0%
KONUM KONUMA İLİŞKİN DÜZELTME		50%	20%	20%	20%	0%
DİĞER BİLGİLER DİĞER BİLGİLERE İLİŞKİN DÜZELTME	sanayi yapısı geliştirmek için tercih edilirlik	0%	0%	10%	0%	10%
PAZARLAMA PAYINA İLİŞKİN DÜZELTME		-5%	-5%	-5%	-5%	-5%
TOPLAM DÜZELTME		60%	5%	10%	10%	-10%
DÜZELTİLMİŞ DEĞER	**25.000**	**23.350**	**24.818**	**29.806**	**20.887**	**24.738**

Değerleme konusu taşınmaz fabrika binası nitelikli olup, benzer nitelikteki sanayi imarlı arsa değerleri hesaplanmak suretiyle taşınmazların olumlu/olumsuz özellikleri karşılaştırılarak yukarıdaki emsal karşılaştırma tablosu hazırlanmıştır. Taşınmazın arsa değeri için bölgedeki arsa emsalleri incelenmiş olup, yakınında yer alan arsa emsalleri tercih edilmiştir. Emsal düzeltme tablosuna göre kullanım alanının büyük olması nedeniyle 841 ada, 12 parselin, arsanın birim m² değerinin 25.000 TL/m² olduğu tahmin ve takdir edilmiştir.

TAŞINMAZIN ARSASININ DEĞER TABLOSU (1/1 HİSSESİ'NİN)				
Ada No	**Parsel No**	**Alanı (m²)**	**Birim m² Değeri**	**Parselin Değeri (.-TL)**
841	**12**	**6.433,40**	**25.000**	**160.835.000,00**
PARSELİN YUVARLATILMIŞ DEĞERİ (.-TL)				**160.835.000,00**

6.2 - Yeniden İnşa Etme (İkame) Maliyeti Yaklaşımı

Bu takdire bağlı olarak elde edilen arsa değerinin üzerine, yapıların amortisman tutarlarının düşülmesi sureti ile elde edilen değerin ilave edilmesi ile parsel üzerindeki yapılarla birlikte toplam değere ulaşılmıştır.

Farklı resmi kurumlarca açıklanan çeşitli yapı birim maliyetleri bulunmaktadır. Ancak bu yapı birim maliyetleri yapılacak inşaatlar için genel ve yaklaşık olarak belirlenen rakamlar olup, bu birim değerler dikkate alındığında iki farklı bölgede, farklı özelliklerdeki ancak aynı yapı sınıfındaki iki yapının bina maliyetleri aynı çıkabilmektedir. Oysaki inşaatın yapılacağı bölge, kat yüksekliği, kat adedi, dış duvar tipi, bodrum katın olup olmaması gibi daha birçok değişkenler bina maliyetini önemli derecede etkileyebilmektedir. Ayrıca inşaat maliyetlerinin döviz kuruna endeksli olması ve döviz kurundaki ani dalgalanmalar nedeni ile piyasa koşullarının kurumlarca belirli dönemlerde belirlenen yapı birim maliyetlerinden çok farklı olduğu görülmektedir. Lojistik sektörünün özellikle pandemi dönemi sonrası depolama ihtiyacının artması ve bu talebe paralel olarak, büyük firmalar için üretilen lojistik depoları için maliyetlerin de arttığı bilinmektedir. Tüm bu hususlar dikkate alındığında, yapılan piyasa araştırmalarında güncel lojistik bina maliyetleri dikkate alınarak, amortisman da düşülerek aşağıdaki gibi öngörülmüştür.

TAŞINMAZIN DEĞERİ							
Arsa Değeri	**25.000 .-TL/M²**	**X**	**6.433,40 M²**	**=**	**160.835.000**	**.-TL**
Yapı Değeri	**24.000 .-TL/M²**	**X**	**8.858,00 M²**	**=**	**212.592.000**	**.-TL**
Değer Arttırıcı Unsurlar (Girişimci Karı Saha Betonu , Beton Duvar , Demir Profil, Geliştirme Maliyeti v.b.)				**=**	**56.010.000**	**.-TL**
			TOPLAM	=	**429.437.000**	**.-TL**
			TAŞINMAZIN (DÜZELTİLMİŞ) TOPLAM DEĞERİ	=	**430.000.000**	**.-TL**

6.3 - Gelir İndirgeme Yaklaşımı (Doğrudan Kapitalizasyon Yöntemi)

Doğrudan kapitalizasyon yöntemi; bir mülkün bir yıllık net kira getirisini bu yöntem yeni bir yatırımcı açısıından gelir üreten mülkün piyasa değerini analiz eder. Mülklerin satış değerleri ile kiraları arasındaki ilişkiyi ifade eder. Bu analizde "Taşınmaz Değeri = Yıllık Net Gelir (NOİ) / kapitalizasyon Oranı " formülünden yararlanılır. kapitalizasyon oranı; Belirli bir kiralama dönemi sonrasındaki kira gelirlerinin “kapitalize” edildiği orandır. Bu oran ile elde edilen değer aynı zamanda söz konusu gayrimenkulun o yıldaki “piyasa satış” değerini de gösterir. Bu çalışmada bölgeden elde edilen veriler doğrultusunda aşağıdaki tabloda görüldüğü üzere kapitalizasyon oranının taşınmazların özelliklerine değiştiği görülmüştür.

"Gelir yönteminde bölgede hem satışta olup hem de kira getirisi bilgisine ulaşılabilen veri sayısının emsal verilere göre daha az olması, istenen satış rakamlarındaki pazarlık payı oranına bağlı olarak kira değeri aynı kalsa dahi kapitalizasyon oranının bu değişiklikten etkilenmesi yüksek olan bir oran olması, kısaca gelir yönteminde belirli ekonomik koşullar içerisinde tahmini rakamlar üzerinden bugünkü değere ulaşılmaya çalışılması ve ekonomik koşulların her an değişebileceği ihtimali gözönünde bulundurularak taşınmazın değer takdirinde Gelir Yöntemi kullanılmamıştır."

6.4 - En Etkin ve Verimli Kullanım Analizi

Taşınmazın en etki ve verimli kullanımının hali hazırdaki gibi ve mevcut şekildeki gibi Depolama olarak kullanılması olacağı kanaatine varılmıştır.

6.5 - Verilerin Değerlendirilmesi

- **Pazar Yaklaşımı Yöntemine Göre Taşınmazın Değeri;**

TAŞINMAZIN ARSA DEĞERİ (.-TL)	**160.835.000 TL**

- **Yeniden İnşa Etme Yaklaşımı Yöntemine Göre Taşınmazın Değeri;**

TAŞINMAZIN DEĞERİ (.-TL)	**430.000.000 TL**

6.5.1 - Farklı Değerleme Metotlarının ve Analiz Sonuçlarının Uyumlaştırılması ve Bu Amaçla İzlenen Yöntemin ve Nedenlerinin Açıklaması

Sermaye Piyasası Kurulu'nun 01.02.2017 tarih Seri III-62.1 sayılı "Sermaye Piyasasında Değerleme Standartları Hakkında Tebliğ"i doğrultusunda Uluslararası Değerleme Standartları UDS 105 Değerleme Yaklaşımı ve Yöntemleri Madde 10.4'e göre "Değerleme çalışmasında yer alan bilgiler ve şartlar dikkate alındığında, özellikle tek bir yöntemin doğruluğuna ve güvenilirliğine yüksek seviyede itimat duyulduğu hallerde, değerlemeyi gerçekleştirenlerin bir varlığın değerlemesi için birden fazla değerleme yöntemi kullanması gerekmez." denmektedir.

Değerleme konusu taşınmazın değer tespiti yapılırken Pazar yaklaşımı yöntemi ile taşınmazın arsa değeri tespit edilmiş, maliyet yönteminde bina maliyetleri ve değer arttırıcı unsurlar eklenerek toplam değere ulaşılmıştır. Gelir yönteminde belirli ekonomik koşullar içerisinde tahmini rakamlar üzerinden bugünkü değere ulaşılmaktadır. Bu nedenle gelir yöntemi kullanılmamıştır.

6.5.2 - Müşterek veya Bölünmüş Kısımların Değerleme Analizi

Ana gayrimenkul üzerinde kat irtifakı/mülkiyeti kurulmamış olup, cins tahsihi yapılmıştır. Parsel üzerindeki yapıların tamamı dikkate alınarak taşınmazların tamamı için toplam değer takdir edilmiştir.

6.5.3 - Hasılat Paylaşımı veya Kat Karşılığı Yöntemi ile Yapılacak Projelerde, Emsal Pay Oranları

Değerleme konusu taşınmazlar için düzenlenmiş herhangi bir hasılat paylaşımı veya kat karşılığı sözleşmesi tarafımıza ibraz edilmemiş olup, değerlemede hasılat veya kat karşılığı yöntemi kullanılmamıştır.

6.5.4 - Gayrimenkul ve Buna Bağlı Hakların Hukuki Durumunun Analizi

Değerleme çalışması kapsamında yapılan incelemelerde, taşınmazın tamamı dikkate alındığında hukuki durumlarında risk oluşturabilecek herhangi bir kayda rastlanmamıştır.

6.5.5 - Yasal Gereklerin Yerine Getirilip Getirilmediği ve Mevzuat Uyarınca Alınması Gereken İzin ve Belgelerin Tam ve Eksiksiz Olarak Mevcut Olup Olmadığı Hakkında Görüş

Taşınmazın incelenen mimari projesi ile uyumlu olduğu gözlemlenmiştir. Parsel üzerinde ana yapı iskan ve mimari projesi ile uyumludur. Taşınmaz için yapı kullanma izin belgesi alınmış, cins tashihi yapılmıştır. Tapudaki niteliği ile fiili kullanımı uyumludur.

6.5.6 - Kira Değeri Analizi

Taşınmaz için kira emsalleri araştırılmış olup bölgedeki fabrika emsalleri incelenmiştir. Emsal karşılaştırmada bu durum da dikkate alınmış olup taşınmaz için aylık kira birim değerleri aşağıdaki gibi öngörülmüştür.

Toplam Alanı (m²)	m² Birim Kira Değeri (TL/AY/m²)	Aylık Kira Değeri (TL)	Yıllık Kira Değeri (TL)
8.858,00	330,00	2.923.000,00	35.076.000,00
TOPLAM		**2.925.000,00**	**35.075.000,00**

6.5.7 - Değerleme Konusu Arsa veya Arazi İse, Alımından İtibaren Beş Yıl Geçmesine Rağmen Üzerinde Proje Geliştirilmesine Yönelik Herhangi Bir Tasarrufta Bulunup Bulunulmadığına Dair Bilgi

Parsel üzerinde yapı bulunmaktadır.

6.5.8 - Değerleme Konusu Üst Hakkı veya Devremülk İse, Hakkı ve Devre Mülk Hakkının Devredilebilmesine İlişkin Olarak Bu Hakların Doğrudan Sözleşmelere Özel Kanun Hükümlerinden Kaynaklananlar Hariç Herhangi Bir Sınırlama Olup Olmadığı Hakkında Bilgi

Değerleme konusu taşınmaz bu kapsam dışındadır.

6.5.9 - Değerlemesi Yapılan Gayrimenkulün, Gayrimenkul Projesinin veya Gayrimenkule Bağlı Hak ve Faydaların, Gayrimenkul Yatırım Ortaklıkları Portföyüne Alınmasında Sermaye Piyasası Mevzuatı Çerçevesinde, Bir Engel Olup Olmadığı Hakkında Görüş İle Gayrimenkullerin Tapudaki Niteliğinin, Fiili Kullanım Şeklinin Ve Portföye Dâhil Edilme Niteliğinin Birbiriyle Uyumlu Olup Olmadığı Hakkında Görüş

Rapora konu taşınmazların Takyidat Bilgileri ve Gayrimenkulün Hukuki Analizi, İmar Bilgileri ve Gayrimenkulün Hukuki Analizi, Taşınmazın Mevcut ve Yasal Durumuna İlişkin Görüş başlıklarında açıklanan incelemelerde aşağıdaki sonuçlara ulaşılmıştır.

İmar bilgilerinde yapılan incelemede;
Tebliğin 22-1-b maddesinde"Portföylerine alınacak her türlü bina ve benzeri yapılara ilişkin olarak yapı kullanma izninin alınmış ve kat mülkiyetinin tesis edilmiş olması zorunludur. Ancak, mülkiyeti tek başına ya da başka kişilerle birlikte ortaklığa ait olan otel, alışveriş merkezi, iş merkezi, hastane, ticari depo, fabrika, ofis binası ve şube gibi yapıların, tamamının veya bölümlerinin yalnızca kira geliri elde etme amacıyla kullanılması halinde, anılan yapıya ilişkin olarak yapı kullanma izninin alınması ve tapu senedinde belirtilen niteliğinin taşınmazın mevcut durumuna uygun olması yeterli kabul edilir. Ayrıca, 3/5/1985 tarihli ve 3194 sayılı İmar Kanununun geçici 16 ncı maddesi kapsamında yapı kayıt belgesi alınmış olması, bu fıkrada yer alan yapı kullanma izninin alınmış olması şartının yerine getirilmesi için yeterli kabul edilir." denilmektedir.
Yapılan incelemelere göre taşınmazın incelenen mimari projesi ile uyumlu olduğu gözlemlenmiştir. Parsel üzerinde ana yapı iskan ve mimari projesi ile uyumludur. Taşınmaz için yapı kullanma izin belgesi alınmış, cins tashihi yapılmıştır. Tapudaki niteliği ile fiili kullanımı uyumludur.
Sermaye Piyasası Kurulu' nun Gayrimenkul Yatırım Ortaklıklarına İlişkin Esaslar Tebliğine istinaden Gayrimenkul Yatırım Ortaklığı portföyünde “BİNA” başlığı altına bulunmasında herhangi bir engel bulunmayacağı düşünülmektedir.

Mülkiyet bilgilerinde yapılan incelemede ise;
Tebliğin 22-1-c maddesinde "Portföylerine ancak üzerinde ipotek bulunmayan veya gayrimenkulün değerini doğrudan ve önemli ölçüde etkileyecek nitelikte herhangi bir takyidat şerhi olmayan gayrimenkuller ile gayrimenkule dayalı haklar dahil edilebilir. Bu hususta 30 uncu madde hükümleri saklıdır.", 22-1-j maddesinde ise "Herhangi bir şekilde, devredilebilmesi konusunda bir sınırlamaya tabi olan varlıklara ve haklara yatırım yapamazlar. Yüksek Planlama Kurulundan izin alınması şartı bu hüküm kapsamında devir kısıtı olarak değerlendirilmez." hükümleri yer almaktadır.Taşınmaza dair takyidat kayıtları incelendiğinde değerlemeye konusu taşınmaz üzerinde portföye alınmasını olumsuz etkileyecek herhangi bir takyidat bulunmadığı kanaatine varılmıştır.

Sermaye Piyasası Mevzuatı uyarınca devredilmesine engel husus olmadığı, "BİNA" olarak gayrimenkul yatırım ortaklığı portföyünde bulunmasında sakınca bulunmadığı kanaatine varılmıştır.

7 - SONUÇ

7.1 - Sorumlu Değerleme Uzmanının Sonuç Cümlesi

Değerleme uzmanının raporda belirttiği tüm analiz, çalışma ve hususlara katılıyorum.

7.2 - Nihai Değer Takdiri

Rapor konusu taşınmazın değerinin belirlenmesi aşamasında; yerinde yapılan incelemesi, konumu, çevrede yapılan piyasa araştırmaları, günümüz gayrimenkul piyasası koşulları dikkate alınmıştır.
Bu bilgiler doğrultusunda; rapor konusu taşınmazın

31.12.2024 **tarihli toplam değeri içim;**

430.000.000 .-TL

(Dört Yüz Otuz Milyon TürkLirası)

Katme Değer Vergisi Dahil değeri için;

516.000.000 .-TL kıymet takdir edilmiştir.

Değerleme Uzmanı	Değerleme Uzmanı	Sorumlu Değerleme Uzmanı
Ahmet İPEK	**Ş.Seda YÜCEL KARAGÖZ**	**Berrin KURTULUŞ SEVER**
Lisans No: 411627	Lisans No: 405453	Lisans No: 401732

* Bu rapor inceleme yapıldığı tarihteki mevcut bulguları yansıtmaktadır.
* Yazı ile belirtilen değere KDV (Katma Değer Vergisi) dahil değildir.
* KDV oranları güncel mevzuat kapsamında dikkate alınmıştır.
* Vergi Kanunlarının Katma Deger Vergisine ilişkin muafiyet, istisna ve vergi oranına ilişkin özel hükümleri dikkate alınmamıstır.
* Bu rapor, talep eden kurum dışında başka bir kurum ya da kişi tarafından kullanılamaz.
  Bu rapor, hiçbir koşulda talep eden kurum ve kişi dışında 3.şahışlara verilemez.
* Değerleme kuruluşunun yazılı onayı olmaksızın herhangi bir şekilde raporun tamamen veya kısmen yayınlanması, raporun veya raporda yer alan değerleme rakamlarının ya da değerleme faaliyetinde bulunan personelin adlarının veya mesleki niteliklerinin referans verilmesi yasaktır.