



4. ÇEYREK

(01.01.2025-31.12.2025)

FAALİYET RAPORU

2025

İÇİNDEKİLER

1-Göknur Gıda Hakkında Genel Bilgiler	09
1.1-Özet Bilgiler	12
1.2-Sermaye ve Ortaklık Yapısı	13
1.3-Yönetim Kurulu Üyeleri ve Görev Süreleri Hakkında Bilgiler	14
1.4-Yönetim Kurulu Üyeleri Hakkında Bilgiler	17
1.5-Yönetim Kurulu Faaliyetleri	17
1.6-Komitelere İlişkin Bilgiler	17
1.7-Oy Hakları ve İmtiyazlı Paylara İlişkin Bilgiler	18
1.8-Organizasyon Yapısı	19
1.9-Yönetim Organı Üyeleri ile Üst Düzey Yöneticilere Sağlanan Mali Haklar	20
1.10-Risk Yönetimi	20
1.11-Şirket Faaliyetleri ve Faaliyetlere İlişkin Önemli Gelişmeler	22
1.12-Şirketin Faaliyet Gösterdiği Sektör ve Bu Sektör İçerisindeki Yeri Hakkında Bilgi	23
1.13-Şirketin Üretim Birimlerinin Nitelikleri, Satış Miktar ve Fiyatlarına İlişkin Genel Açıklamalar, Satış Koşulları ve Bunlarda Yıl İçinde Görülen Gelişmeler, Verimlilik Oranları ve Geçmiş Yıllara Göre Bunlardaki Önemli Değişikliklerin Nedenleri	24
1.14-Yatırımlar ve Teşvikler	26
1.15-İç Kontrol Sistemi Çalışmaları	27
1.16-Şirketin Doğrudan ve Dolaylı İştirakleri ve Bağlı Ortaklıkları Hakkında Bilgiler	27
1.17-Şirketin İktisap Ettiği Kendi Payları Hakkında Bilgi	28
1.18-Şirket Aleyhine Açılan ve Şirketin Mali Durumunu ve Faaliyetlerini Etkileyebilecek Nitelikteki Davalar ve Olası Sonuçları Hakkında Bilgiler	28
1.19-Hesap Döneminde Yapılan Özel ve Kamu Denetimine İlişkin Açıklamalar	28
1.20-Mevzuat Hükümlerine Aykırı Uygulamalar Nedeniyle Şirket ve Yönetim Organı Üyeleri Hakkında Uygulanan İdari veya Adli Yaptırımlara İlişkin Açıklamalar	28

1.21-Geçmiş Dönemlerde Belirlenen Hedeflere Ulaşıp Ulaşılamadığı, Genel Kurul Kararlarının Yerine Getirilip Getirilmediği, Hedeflere Ulaşılamamışsa Veya Kararlar Yerine Getirilmemişse Gerekçelerine İlişkin Bilgiler ve Değerlendirmeler	28
1.22-Yıl içinde Yapılan Olağanüstü Genel Kurullar Hakkında Bilgi	28
1.23-Şirketin Yıl İçerisinde Yapmış Olduğu Bağış Yardımlar ile Sosyal Sorumluluk Projelerine İlişkin Bilgiler	28
1.24-Şirketler Topluluğuna Bağlılık Durumu	28
2-Finansal durum	31
2.1-Şirketin Finansman Kaynakları ve Varsa Çıkarılmış Bulunan Sermaye Piyasası Araçlarının Niteliği ve Tutarı	32
2.2-Şirketin İlgili Dönemde Yaptığı İlişkili Taraflar İşlemleri ve Ba-kiyeleri	33
2.3-Finansal Duruma ve Faaliyet Sonuçlarına İlişkin Yönetim Organının Analizi ve Değerlendirmesi, Planlanan Faaliyetlerin Gerçekleşme Derecesi, Belirlenen Stratejik Hedefler Karşısında Şirketin Durumu,	34
2.4-Geçmiş Yıllarla Karşılaştırmalı Olarak Şirketin Yıl İçindeki Satışları, Verimliliği, Gelir Oluşturma Kapasitesi, Kârlılığı ve Borç/Öz Kaynak Oranı İle Şirket Faaliyetlerinin Sonuçları Hakkında Fikir Verecek Diğer Hususlara İlişkin Bilgiler ve İleriye Dönük Beklentiler	35
2.5-Şirketin Sermayesinin Karşılıksız Kalıp Kalmadığına veya Borca Batık Olup Olmadığına İlişkin Türk Ticaret Kanunu'nun 376'ncı Maddesi Kapsamında Değerlendirme	35
3-Diğer Hususlar	37
3.1-Halka Arz	38
3.3-Yönetim Organı Üyelerinin Şirketle Kendisi veya Başkası Adına Yaptığı İşlemler ile Rekabet Yasağı Kapsamındaki Faaliyetler Hakkında Bilgiler	38
4-Şirket Mali Tabloları	39

göknur



Osman ASLANALI
CEO

EN ZORLU YILDA DAHI GÜÇLÜ PERFORMANS...

Değerli Hissedarlarımız ve Paydaşlarımız,

Küresel meyve suyu sektörü 2025 yılı itibarıyla önemli bir dönüşüm sürecinden geçmektedir. Gelişmiş ülkelerde tüketim hacimleri genel olarak yatay bir seyir izlerken, sektörün büyüme dinamikleri coğrafi olarak yeniden şekillenmektedir. Özellikle Asya-Pasifik başta olmak üzere gelişmekte olan ülkelerde tüketim artışı güçlü bir şekilde devam etmektedir.

Bu büyümenin arkasında iki temel makro dinamik bulunmaktadır: hızlanan şehirleşme ve artan gelir seviyeleri. Modern perakendenin yaygınlaşması, soğuk zincir altyapısının güçlenmesi ve tüketici erişiminin artması, meyve suyu kategorisini daha geniş kitlelere ulaştırmaktadır. Aynı zamanda sağlıklı ve doğal içecek algısının güçlenmesi, meyve suyunu gazlı ve yüksek şekerli alternatiflere kıyasla daha tercih edilir bir konuma taşımaktadır.

Tüketiciler artık yalnızca bir içecek değil; güvenilir içerik, doğal kaynak, besin değeri ve sürdürülebilir üretim anlayışı talep etmektedir. Bu değişim, sektörümüz için yalnızca bir büyüme fırsatı değil, aynı zamanda kalite, şeffaflık ve inovasyon alanlarında sorumluluklarımızı artıran bir gelişmedir.

Göknur olarak bu küresel dönüşümü yakından takip ediyor; güçlü tedarik zincirimiz, ürün çeşitliliğimiz ve sürdürülebilir üretim yaklaşımımız ile büyüyen pazarlarda konumumuzu güçlendirmeye devam ediyoruz. Bu amaçla kuzey Afrika, orta doğu ve Asya'da operasyon merkezlerimizi kurduk. Bunların olumlu sonuçlarını önümüzdeki dönemlerde güçlü bir şekilde göreceğimizi düşünüyorum. Gelişmiş pazarlarda ise katma değerli, premium ve fonksiyonel ürün segmentlerine odaklanarak katma değerimizi artırmayı hedefliyoruz.

Şirketimiz, geniş ürün portföyü ve çoklu hammadde işleme kabiliyeti sayesinde küresel meyve ve sebze suyu konsantresi pazarındaki değişimleri yakından takip eden ve bu değişimlere hızla uyum sağlayabilen güçlü bir altyapıya sahiptir.

Son dönemde dünya portakal suyu konsantresi pazarında önemli gelişmeler yaşanmıştır. Küresel arzın büyük bölümünü karşılayan Brezilya'daki portakal bahçelerinde görülen hastalıklar ve iklim kaynaklı üretim kayıpları, dünya portakal konsantresi üretiminin önemli ölçüde azalmasına yol açmıştır. Şirketimiz ise mevcut işleme kapasitesi ve esnek üretim yapısı sayesinde, küresel pazarlarda fiyat dalgalanmalarının ve arz kısıtlarının yaşandığı bu dönemde yerli üretimi devreye alarak müşterilerine kesintisiz tedarik sağlamayı başarmıştır.

Şirketimiz, nar konsantresi alanında dünya çapında ayrıcalıklı bir konuma sahiptir. Nar konsantresini ilk kez ticari ölçekte pazara sunan şirket olarak, bu alandaki öncü rolümüzü korumakta ve küresel pazarda önemli bir oyuncu olmaya devam etmekteyiz. Önümüzdeki dönemde de inovasyon, kalite ve güçlü müşteri ilişkilerimizle bu pazardaki lider konumumuzu daha da güçlendirmeyi hedefliyoruz. Aynı zamanda,

sahip olduğumuz yüksek verimli 1.500 dekar nar bahçesi, hammadde temininde arz güvenliğinin sağlanmasına önemli katkı sunarak operasyonel gücümüzü desteklemektedir.

Bunun yanında küresel tüketim trendleri sebze bazlı ürünlerde de güçlü bir dönüşüme işaret etmektedir. Özellikle havuç ve pancar gibi sebzelerin tüketiminde belirgin bir artış gözlemlenmektedir. Sağlıklı içecek algısının güçlenmesi, fonksiyonel gıdalara yönelim ve daha düşük şekerli ürün tercihi bu segmentteki büyümeyi desteklemektedir.

Şirketimizin bu ürünleri işleyebilme kapasitesine sahip olması ve bölgemizin bu hammaddelerin yetiştirilmesine elverişli olması, bizi bu küresel trendi yakalama açısından son derece avantajlı bir konuma getirmektedir. Tarımsal üretim potansiyelimiz ile sanayi altyapımız arasındaki güçlü entegrasyon, hem arz güvenliği hem de maliyet rekabetçiliği açısından önemli bir kaldıraç oluşturmaktadır.

2025 yılı Türkiye tarımı açısından son derece zorlu bir dönem olarak kayıtlara geçmiştir. Ülkemiz tarihinin en büyük tarımsal don olaylarından birini yaşamış; birçok bölgede meyve üretimi neredeyse sıfır seviyesine kadar gerilemiştir. Bu gelişme yalnızca üreticileri değil, meyve işleme sanayisini ve tedarik zincirinin tamamını doğrudan etkilemiştir.

Bu olağanüstü koşullar altında dayanıklılık ve esneklik her zamankinden daha kritik hale gelmiştir. Göknur, güçlü uluslararası tedarik ağı sayesinde hammadde arzını çeşitlendirmiş; yurt dışı kaynaklı temin imkanlarını devreye alarak müşterilerine türün tedariginde sürekliliği sağlamıştır. Aynı zamanda ürün portföyümüzdeki esnekliği kullanarak meyve bazlı ürünlerde yaşanan daralmayı sebze bazlı ürünlere ağırlık vererek dengelemiş bulunuyoruz.

Operasyonel gelişmeler açısından 2025 yılı önemli yatırımların hayata geçirildiği bir dönem olmuştur. Dinar fabrikamızda devreye aldığımız modern meyve paketeleme hatları ve yüksek kapasiteli soğuk hava depolarımız sayesinde tarladan



raflara uzanan zinciri daha etkin yönetir hale geldik. Bu yatırım Göknur'u kısa sürede ülkemizin en önemli perakende zincirlerinin güvenilir meyve tedarikçilerinden biri konumuna taşımıştır.

Şişeli ürün segmentinde gerçekleştirdiğimiz yeni yatırımlar ve modern dolun hatları da üretim kapasitemizi artırmış, operasyonel verimliliğimizi yükseltmiştir. Artan kapasitemiz satış performansımıza olumlu yansımış; şişeli ürün grubunda hacim ve ciro büyümesi sağlamıştır.

Finansal performans açısından 2025 yılı, zorlu dış koşullara rağmen güçlü sonuçlar elde ettiğimiz bir dönem olmuştur. Şirketimizin satışlarının önemli bir bölümü dolar cinsinden gerçekleşmektedir. Yıl içerisinde doların euro karşısında değer kaybetmesi ve reel bazda Türk Lirası'nın dolar karşısında değer kazanması ihracatçı şirketler açısından kur kaynaklı baskılar oluşturmuştur.

Bu kur hareketlerine rağmen Göknur'un güçlü ürün portföyü, esnek fiyatlandırma kabiliyeti ve pazar çeşitliliği sayesinde satış performansımız güçlü seyrini korumuştur. Gelirlerimiz ve operasyonel kârlılığımız sürdürülebilir bir yapı sergilemeye devam etmiştir.

Yılın başında Amerika Birleşik Devletleri'nin Türkiye menşeli ürünlere ilave gümrük vergisi

uygulamaya başlaması da önemli bir gelişme olmuştur. ABD şirketimiz için stratejik ve en önemli pazarlardan biridir. Buna rağmen uzun yıllara dayanan ticari ilişkilerimiz, ürün kalitemiz ve müşterilerimizle kurduğumuz güçlü iş birlikleri sayesinde bu gelişmenin satışlarımız üzerinde olumsuz bir etkisi olmamıştır.

Göknur yalnızca bir işleme sanayi şirketi değil; aynı zamanda 10.000 dekar alanda meyve ziraatı yapan entegre bir tarım şirkettir. Tarımsal üretimde verimliliği artırmak ve iklim risklerine karşı dayanıklılığı güçlendirmek amacıyla meyve bahçelerimizde otomasyon yatırımlarımıza devam ediyoruz.

Bahçelerimizde devreye aldığımız sistemler sayesinde bitki besleme süreçlerinde hassas dozajlama, veri temelli gübreleme, sulama optimizasyonu ve iklim risklerinin daha etkin yönetilmesi mümkün hale gelmektedir. Bu yatırımların dekar başına verimi artırmasını, kalite standardizasyonunu güçlendirmesini ve maliyet etkinliğini iyileştirmesini bekliyoruz.

Sürdürülebilirlik yaklaşımımızın önemli bir ayağını enerji yatırımlarımız oluşturmaktadır. Şirketimizin güneş enerjisi santralleri ve biyogaz tesislerinden elde ettiği elektrik üretimi, toplam elektrik tüketimimize oldukça yakın bir seviyeye ulaşmıştır. Bu yapı hem enerji

maliyetlerimizi daha öngörülebilir hale getirmekte hem de karbon ayak izimizin azaltılmasına önemli katkı sağlamaktadır.

Aynı zamanda araştırma ve geliştirme çalışmalarımız kesintisiz şekilde devam etmektedir. Ar-Ge faaliyetlerimiz hem üretim süreçlerinde verimliliğin artırılmasına hem de yeni ürün geliştirme çalışmalarına katkı sağlamaktadır. Fonksiyonel ürünler, yeni konsantre çeşitleri ve üretim teknolojilerinde yürüttüğümüz çalışmalar, gelecekteki büyüme alanlarımızın temelini oluşturmaktadır.

Küresel ticaretin daha karmaşık hale geldiği, iklim risklerinin arttığı ve tüketici beklentilerinin hızla değiştiği bir dönemde; güçlü tedarik zinciri, entegre üretim yapısı ve teknolojik yatırımlarıyla Göknur sürdürülebilir büyüme hedeflerini kararlılıkla sürdürmektedir.

Küresel jeopolitik riskler son yıllarda artarak devam etmekte ve uluslararası ticaretin doğasını daha karmaşık hale getirmektedir. Bölgesel çatışmalar, ticaret politikalarındaki değişimler, enerji ve lojistik alanındaki belirsizlikler küresel iş yapma ortamını doğrudan etkilemektedir. Göknur olarak geçmişte olduğu gibi gelecekte de bu tür dalgalanmalarla karşılaşacağımızın bilincindeyiz. Ancak her büyük kriz döneminin aynı zamanda önemli bir öğrenme ve gelişim fırsatı sunduğuna inanıyoruz.

Bugüne kadar karşılaştığımız zorluklardan daha güçlü çıkarak edindiğimiz kriz yönetimi tecrübesini en önemli kurumsal varlıklarımızdan biri olarak görüyoruz. Bu birikim sayesinde küresel belirsizliklerin olumsuz etkilerini en aza indirerek, uluslararası pazarlardaki varlığımızı güçlendirmeye ve gerçek anlamda küresel bir şirket olma yolunda kararlı adımlarla ilerlemeye devam edeceğiz.

Önümüzdeki dönemde coğrafi çeşitlilik, ürün inovasyonu ve operasyonel mükemmeliyet odağımızı koruyarak paydaşlarımız için katma değer üretmeye devam edeceğiz.

Ekteki yıllık faaliyet raporumuzu incelemenize sunarız.

Saygılarımla,

Osman ASLANALI
CEO

1

GENEL BİLGİLER



GÖKNUR GIDA MADDELERİ ENERJİ İMALAT İTHALAT İHRACAT TİCARET VE SANAYİ A.Ş. YÖNETİM KURULU'NUN YILLIK FAALİYET RAPORUNA İLİŞKİN BAĞIMSIZ DENETÇİ RAPORU

Göknur Gıda Maddeleri Enerji İmalat İth. İhr. Tic. ve San. A.Ş. Yönetim Kurulu'na

Eren Bağımsız Denetim A.Ş.
Maslak Eski Büyükdere Cad.
No:14 Kat:10
34396 Sarıyer /İstanbul,Türkiye
T + 90 212 373 00 00
F + 90 212 291 77 97
www.grantthornton.com.tr

1) Görüş

Göknur Gıda Maddeleri Enerji İmalat İth. İhr. Tic. ve San. A.Ş. ("Şirket") ve bağlı ortaklıklarının ("Grup") 01.01-31.12.2025 hesap dönemine ilişkin yıllık faaliyet raporunu denetlemiş bulunuyoruz. Görüşümüze göre, yönetim kurulunun yıllık faaliyet raporu içinde yer alan konsolide finansal bilgiler ile Yönetim Kurulu'nun Grup'un durumu hakkında yaptığı irdelemeler, tüm önemli yönleriyle, denetlenen tam set konsolide finansal tablolarla ve bağımsız denetim sırasında elde ettiğimiz bilgilerle tutarlıdır ve gerçeği yansıtmaktadır.

2) Görüşün Dayanağı

Yaptığımız bağımsız denetim, Sermaye Piyasası Kurulu düzenlemeleri çerçevesinde kabul edilen ve Kamu Gözetimi, Muhasebe ve Denetim Standartları Kurumu ("KGGK") tarafından yayımlanan Türkiye Denetim Standartlarının bir parçası olan Bağımsız Denetim Standartları'na ("BDS"lere) uygun olarak yürütülmüştür. Bu standartlar kapsamındaki sorumluluklarımız, raporumuzun Bağımsız Denetçinin Yıllık Faaliyet Raporunun Bağımsız Denetimine İlişkin Sorumlulukları bölümünde ayrıntılı bir şekilde açıklanmıştır. KGGK tarafından yayımlanan Bağımsız Denetçiler için Etik Kurallar (Bağımsızlık Standartları Dahil) ("Etik Kurallar") ile Sermaye Piyasası Kurulu mevzuatında ve ilgili diğer mevzuatta finansal tabloların bağımsız denetimiyle ilgili olarak yer alan etik hükümlere uygun olarak Grup'tan bağımsız olduğumuzu beyan ederiz. Etik Kurallar ve mevzuat kapsamındaki etiğe ilişkin diğer sorumluluklar da tarafımızca yerine getirilmiştir. Bağımsız denetim sırasında elde ettiğimiz bağımsız denetim kanıtlarının, görüşümüzün oluşturulması için yeterli ve uygun bir dayanak oluşturduğuna inanıyoruz.

3) Tam Set Finansal Tablolara İlişkin Denetçi Görüşümüz

Grup'un 01.01-31.12.2025 hesap dönemine ilişkin tam set konsolide finansal tabloları hakkında 11 Mart 2026 tarihli denetçi raporumuzda olumlu görüş bildirmiş bulunuyoruz.

4) Yönetim Kurulu'nun Yıllık Faaliyet Raporuna İlişkin Sorumluluğu

Grup yönetimi, 6102 sayılı Türk Ticaret Kanunu'nun ("TTK") 514. ve 516. maddelerine ve Sermaye Piyasası Kurulu'nun ("SPK") II-14.1 No'lu "Sermaye Piyasasında Finansal Raporlamaya İlişkin Esaslar Tebliği" ("Tebliğ") hükümlerine göre yıllık faaliyet raporuyla ilgili olarak aşağıdakilerden sorumludur:

- Yıllık faaliyet raporunu bilanço gününü izleyen ilk üç ay içinde hazırlar ve genel kurula sunar.
- Yıllık faaliyet raporunu; Grup'un o yıla ait faaliyetlerinin akışı ile her yönüyle finansal durumunu doğru, eksiksiz, dolambaçsız, gerçeğe uygun ve dürüst bir şekilde yansıtmak üzere hazırlar. Bu raporda finansal

durum, finansal tablolara göre değerlendirilir. Raporda ayrıca, Grup'un gelişmesine ve karşılaşması muhtemel risklere de açıkça işaret olunur. Bu konulara ilişkin yönetim kurulunun değerlendirmesi de raporda yer alır.

c) Faaliyet raporu ayrıca aşağıdaki hususları da içerir:

- Faaliyet yılının sona ermesinden sonra şirkette meydana gelen ve özel önem taşıyan olaylar,
- Grup'un araştırma ve geliştirme çalışmaları,
- Yönetim kurulu üyeleri ile üst düzey yöneticilere ödenen ücret, prim, ikramiye gibi mali menfaatler, ödenekler, yolculuk, konaklama ve temsil giderleri, aynı ve nakdi imkânlar, sigortalar ve benzeri teminatlar.

Yönetim kurulu, faaliyet raporunu hazırlarken Ticaret Bakanlığının ve ilgili kurumların yaptığı ikincil mevzuat düzenlemelerini de dikkate alır.

5) Bağımsız Denetçinin Yıllık Faaliyet Raporunun Bağımsız Denetimine İlişkin Sorumluluğu

Amacımız, TTK ve Tebliğ hükümleri çerçevesinde yıllık faaliyet raporu içinde yer alan finansal bilgiler ile Yönetim Kurulu'nun denetlenmiş olan finansal tablolarda yer alan bilgileri kullanarak yaptığı irdelemelerin, Grup'un denetlenen konsolide finansal tablolarıyla ve bağımsız denetim sırasında elde ettiğimiz bilgilerle tutarlı olup olmadığı ve gerçeği yansıtmadığı hakkında görüş vermek ve bu görüşümüzü içeren bir rapor düzenlemektir. Yaptığımız bağımsız denetim, BDS'lere uygun olarak yürütülmüştür. Bu standartlar, etik hükümlere uygunluk sağlanması ile bağımsız denetimin, faaliyet raporunda yer alan finansal bilgiler ve Yönetim Kurulu'nun denetlenmiş olan finansal tablolarda yer alan bilgileri kullanarak yaptığı irdelemelerin konsolide finansal tablolarla ve denetim sırasında elde edilen bilgilerle tutarlı olup olmadığına ve gerçeği yansıtmadığına dair makul güvence elde etmek üzere planlanarak yürütülmesini gerektirir.

Eren Bağımsız Denetim A.Ş.

Member Firm of Grant Thornton International



Nazım Hikmet

Sorumlu Ortak Baş Denetçi

İstanbul, 11 Mart 2026

1.1-Özet Bilgiler

Göknur Gıda hakkında genel bilgiler aşağıdaki tabloda yer almaktadır.

Ticaret Unvanı	:	Göknur Gıda Maddeleri Enerji İmalat İthalat İhracat Ticaret ve Sanayi A.Ş.
Adres	:	Erler Mahallesi 2716. Cadde No: 11 Etimesgut Ankara
Telefon	:	0 312 227 81 40
Kep Adresi	:	goknur.gida@hs03kep.tr
Elektronik Posta Adresi	:	ir@goknur.com.tr
İnternet Adresi	:	www.goknur.com.tr
Kuruluş Tarihi	:	01.12.1993
Ticaret Sicil Numarası	:	Ankara 154492
Vergi Numarası	:	Ulus-404 001 2487
Mersis Numarası	:	0404001248700023
Faaliyet Konusu	:	Şirket ve bağlı ortaklıları bir bütün olarak elma, armut, havuç, ayva, nar, vişne, kiraz, çilek, dut, böğürtlen, limon, portakal, mandalina, üzüm, incir, şeftali, kayısı, erik, siyah havuç, kırmızı havuç, şeker pancarı, kara lahana, gilaburu ve domatesin de dahil olduğu bir yelpazeden oluşan, organik ve konvansiyonel meyve ve sebzeleri işleyerek, berrak ve bulanık meyve ve sebze suyu konsantresi, püresi, püre konsantresi, meyve suyu, dondurulmuş meyve ve soğuk kurutulmuş meyve üretmektedir. Şirket'in üretmekte olduğu ürün çeşitleri, direkt sıkım su, deiyonize ürünler, doğal kabuk yağları, doğal meyve aromaları, IQF donmuş ürünler, konsantre ürünler, kurutulmuş çekirdek, püre konsantre, püre ürünler ve taze meyveden oluşmaktadır. Buna faaliyetlere ilave olarak grup biyogazdan ve güneşten elektrik üretimi, benzin istasyonu işletmesi ve emtia ticareti faaliyetinde de bulunmaktadır.
Kayıtlı Sermaye Tavanı	:	1.400.000.000.-TL
İşlem Sembolü	:	GOKNR.E
Halka Arz Tarihi	:	09.03.2023
Halka Açıklık Oranı	:	%36,18
Üretim Kampüsleri	:	-Niğde : Kayseri Karayolu 15 km-Niğde -Afyon : Konak Mahallesi Çivril Yolu 3. Km. Dinar-Afyonkarahisar -Mersin: Karaduvar Mah. Serbest Bölge 4. Cadde No:5/1 Akdeniz-Mersin -Adana : OSB 7. Cadde No:16 Kozan-Adana

1.2-Sermaye ve Ortaklık Yapısı

Şirketin kayıtlı sermaye tavanı 1.400.000.000 TL olup, çıkarılmış ve ödenmiş sermayesi 350.000.000 TL'dir.

Finansal raporlama tarihi itibarıyla çıkarılmış ve ödenmiş sermaye ile pay sahipliği yapısı aşağıdaki gibidir.

Adı Soyadı /Ticaret Unvanı Yetkilisi	Tutar	Oran
Diğer	126.595.248	36,18%
Turkey Juice Company S.A.R.L	56.349.248	16,10%
Aslanali Tarım Hayvancılık Gıda Sanayi Ticaret A.Ş.	47.022.150	13,43%
Blue Sky Company W.L.L1781781708	34.001.611	9,71%
Alchamey Holdings Ltd	30.525.533	8,72%
Tijaria Gg Gıda Yatırım Anonim Şirketi	21.519.313	6,15%
Al-Babtain Power And Telecom Company	20.648.897	5,90%
Al Yasra Ivestment Company Limited	13.338.000	3,81%
Toplam Çıkarılmış ve Ödenmiş Sermaye	350.000.000	100%

1.3-Yönetim Kurulu Üyeleri ve Görev Süreleri Hakkında Bilgiler

Şirketin Yönetim Kurulu üyeleri ve görev süreleri aşağıdaki tabloda sunulmuştur:

Adı Soyadı /Ticaret Unvanı Yetkilisi	Görevi	Süresi
Abdulfatah M R H Marafie	Başkan	31.08.2026
Ahmed Y AA Alsager	Başkan yardımcısı	31.08.2026
Mahmood Mohamed Ghuloom Zainal	Üye	31.08.2026
Aslanali Tarım Hayv. Gıda Sanayi Ticaret A.Ş. (Osman Aslanali)	Üye (CEO)	31.08.2026
Ahmed Abdulwahed Ahmed Abdulrahman	Üye	31.08.2026
Jamil Hallak	Bağımsız Yönetim Kurulu Üyesi	31.08.2026
Talat Aydın	Bağımsız Yönetim Kurulu Üyesi	31.08.2026
Hamit Aydoğan	Bağımsız Yönetim Kurulu Üyesi	31.08.2026

1.4-Yönetim Kurulu Üyeleri Hakkında Bilgiler



ABDULFATAH M R H MARAFIE

- 21 Nisan 1957 tarihinde Kuveyt'de doğdu. Kuveyt Üniversitesi İdari Bilimler Endüstri Yönetimi Ticaret Lisans derecesi ile mezun oldu.
- 44 yılı aşkın mesleki deneyim biriktirmiş ve çeşitli alanlarda kendini öne çıkarmıştır. The Commercial Real Estate Company'de Yönetim Kurulu Üyesi, Al Mutajara Real Estate Co.'da Yönetim Kurulu Başkanı ve Genel Müdürü, Commercial Real Estate Development Co.'da Yönetim Kurulu Başkanı ve Genel Müdürü, Mozon Investment Holdings Co.'da Yönetim Kurulu Başkanı ve Genel Müdürü, Göknur Gıda Maddeleri Enerji İmalat İthalat İhracat Ticaret ve Sanayi Anonim Şirketinde Yönetim Kurulu Başkanı, Topsis Tarım Hayvancılık Gıda Sanayi ve Ticaret Anonim Şirketi'nde Yönetim Kurulu Başkanı olarak görev yapmıştır.
- Abdulfatah Marafie'nin çeşitli profesyonel geçmişi, özellikle gayrimenkul sektöründeki geniş deneyimi, çeşitli endüstrilerdeki güçlü liderliğini ve uzmanlığını göstermektedir. Farklı şirketlerdeki mevcut rolleri hem Kuveyt'te hem de uluslararası alanda iş büyümesini ve gelişimini yönlendirmedeki aktif katılımını yansıtmaktadır.



AHMED Y A A ALSAGER

- 11 Eylül 1962 tarihinde Kuveyt'de doğdu
- Alsager, lisans derecesini 1983 yılında Claremont McKenna College, California, ABD'den Ekonomi alanında almıştır.
- Kuveyt ve Orta Doğu Finansal Yatırım Şirketi ile bankacılık alanında 3 yıl çalıştıktan sonra perakendecilikten teknolojiye kadar birçok iş girişiminde girişimci olarak yer aldıktan sonra 1988 yılında kurulan Alyasra Food Company'nin Yönetim Kurulu Başkanı'dır.
- Alsager şu anda Türkiye'de Göknur A.Ş.'nin Yönetim Kurulu'nda görev yapmaktadır.



MAHMOOD MOHAMED GHULOOM ZAINAL

- 2 Mayıs 1980 tarihinde Bahreyn'de doğdu
- Mahmood Zainal, Kanada'nın Montreal kentindeki Concordia Üniversitesi'ndeki John Molson School of Business'tan Ticaret Lisans derecesine sahiptir.
- Mahmood Zainal kariyerine Bahreyn'deki American Express'te başlamış olup Orta Doğu'da yatırım bankacılığında 19 yılı aşkın deneyime sahiptir. Özellikle gayrimenkul ve özel sermayeye odaklanarak anlaşma oluşturma, değerlendirme ve modelleme, yatırım sonrası yönetim ve durum tespiti konularında uzmanlığa sahiptir. VC Bank'a katılmadan önce, beş yıl boyunca Kuveyt Finans, Bahreyn'de Yatırımlar, Perakende Bankacılık ve Müşteri Hizmetleri alanlarında çalıştı. Tüm bunlara ek olarak, Kanada Western Ontario Üniversitesi'ndeki Ivey Business School tarafından yürütülen Liderlik Yetiştirme Programı'na ve Oxford Üniversitesi'ndeki Saïd Business School'daki Özel Sermaye Programı'na katılmıştır.



OSMAN ASLANALI

- 1 Ocak 1966 tarihinde Kayseri'de doğdu.
- Orta Doğu Teknik Üniversitesi Mühendislik Fakültesi Gıda Mühendisliği Bölümünden mezun olmuştur. Çok iyi derecede İngilizce bilmektedir. 1991-1997 yılları arasında Meysu Meyve Suyu A.Ş.'de Kalite Mühendisi, İhracat Müdürü, ve Genel Müdür olarak çalışmıştır. Sonrasında 1997 yılında Göknur Gıda A.Ş.'de hem hissedar hem de Genel Müdür olarak göreve başladı. 1997 yılında 50.000 m²'lik arazide 3.000 m² kapalı alanda üretim yapacak olan Göknur Gıda A.Ş. Niğde Üretim tesisinin kuruluşunu yaptı. 1999 yılında yerel çiftçilerle işbirliği yaparak organik meyve üretimine başladı. Aynı yıl yurt içi ve yurt dışı püre ve konsantre satışlarına başladı. 2001 yılında organik püre ve konsantre ürünlerin ihracatına başladı. 2002 yılında Ar-Ge Laboratuvarı'nı kurarak üretimde araştırma ve geliştirme çalışmalarını başlattı. 2003 yılında Mersin Serbest Bölge'de 500 m² kapalı alana sahip binada üretim, depolama ve lojistik çalışmalarına başladı. 2003 yılında ilk kez nar konsantresi üretim denemeleri yaptı. 2004 yılında nar konsantresini ihraç etti. 2004 yılında Niğde'deki üretim tesisine 15.000 m² kapalı alan ve 60.000 m² dış alan ekleyerek üretim kapasitesini 10 kat arttırmıştır. 2007 yılı ve sonrasında Niğde ve Adana'da meyve yetiştirmek için arazi satın almaya başladı. Adana'da 3000 dönüştürme arazide Nar, Niğde'de 3500 dönüm araziye Elma diktirmiştir. 2010 yılında Mersin Serbest Bölgesi'ndeki üretim tesisine 12.000 m², Niğde'deki üretim tesisine ise 10.000 m² kapalı alanı ekledi. 2010 yılında IQF üretim tesisini kurdu. Yine aynı dönemde Amerika'da United Juice Company'yi kurdu. 2011 yılında Göknur Gıda A.Ş.'nin daha hızlı büyümesini sağlamak için yabancı hissedarları firmaya kazandırdı. 2012 yılında Adana'da 100 dönüm arazi üzerinde 20.000 m² kapalı alana sahip 100.000 ton/yıl meyve işleme kapasiteli konsantre üretim fabrikası ve nar çekirdeği kurutma tesislerini kurdu. 2013 yılında Afyon'da 18.000 m² kapalı alanda 500.000 ton/yıl meyve işleme kapasitesi ile bölgenin en büyük ve en modern konsantre üretim tesisini kurdu. Hali hazırda Niğde, Adana, Afyon Mersin illerinde bulunan üretim tesisleri ile 85'ten fazla ülkeye ihracat yapan Göknur Gıda A.Ş.'de hem Yönetim Kurulu üyesi hem de CEO olarak görev yapmaktadır.



AHMED ABDULWAHED AHMED ABDULRAHMAN

- 23 Mart 1981 tarihinde Bahreyn'de doğdu.
- Lisans eğitimini Northumbria Üniversitesi İş Sistemleri ve Bilgi Teknolojisi alanında yaparak tamamlamıştır.
- Ahmed Abdulrahman, yatırım bankacılığı, birleşme ve devralmalar ve özel sermaye konularında geniş deneyime sahip bir yatırım bankacısıdır ve önde gelen finansal kurumlarda kilit pozisyonlarda 23 yılı aşkın bir kariyere sahiptir. Yönetim kurulu başkanlıkları ve çeşitli yönetim kurulu komitelerinin başkanlıkları da dahil olmak üzere 40'tan fazla şirketin yönetim kurulunda görev yapmıştır. Ayrıca, çok uluslu şirketler için operasyonel dönüşüm, iş geliştirme ve strateji yürütmeye odaklanan Bahreyn merkezli bir butik danışmanlık firmasının sahibi ve yöneticisidir.

Şu anda aşağıdaki şirketlerde görev yapmaktadır:

- Esterad Investment Company İcra Kurulu Başkanı
- Bahreyn Telekomünikasyon Şirketi BSC'de (Batelco) Bağımsız Yönetim Kurulu Üyesi ve İcra Kurulu Üyesi (Bahreyn Krallığı).
- Dhiraagu Telecommunication Company (Maldivler) Denetim Komitesi Başkanı ve Yönetim Kurulu Başkan Yardımcısı
- Saudi Venture Capital Investment Company (Suudi Arabistan Krallığı) Yönetim Kurulu Üyesi.



JAMIL HALLAK

- 31 Aralık 1976'da Cezayir'de doğdu.
- 1999 yılında Beyrut Saint-Joseph Üniversitesi Ekonomi Bölümünden mezun olmuştur. Akabinde Sorbonne Üniversitesi Ekonomi alanında yüksek lisans yapmıştır.
- Paris ve Londra'daki üst düzey kurumlarda 20 yılı aşkın deneyime ve geniş bir özel sermaye havuzunu yönetme deneyimine sahip küresel bir sermaye piyasası uzmanıdır. Kariyerine global borçlanma araçları ve kredi portföy yöneticisi olarak başlamıştır. Deneyimi, ülkeler ve şirketler için "Yüksek Getiri ve Gelişmekte Olan Piyasalar" üzerine odaklanırken, kriz sırasında finansman çözümü üzerinde kapsamlı bir şekilde çalışmıştır. 2009 yılında MENA borç sermayesi büyümesinin başlangıcında Orta Doğu ve Afrika ticaret işlerinden sorumlu olurken, Arap Baharı, Dubai krizi, Hükümet ve Kurumsal yeniden yapılanmalar sırasında çeşitli durumları aktif olarak yönetmiştir. Paris ve Londra'da Soci t  G n rale, BNP-Paribas, Standard chartered, Deutsche Bank ve Credit Suisse gibi çeşitli bankalarda çalışmıştır.
- 2017 yılında Riyad'daki Riyad Bank'ta Yatırımlar Başkanı olarak görev yapmış olup deneyimi ağırlıklı olarak doğrudan yatırımlar ve büyük ve kompleks portföylerin yönetimi üzerinedir. Özellikle kriz sırasında borç çözümleri konusunda çeşitli hükümetler ve kamu kurumları ile çalıştı. Çeşitli uluslararası bankalarda Yüksek Getirili, Gelişmekte Olan Piyasalar Ticaret Başkanı, Portföy Yöneticisi ve Yatırımlar Başkanı olarak görev yaptı.
- Jamil Hallak, dünya çapında 20'den fazla genç profesyonele mentorluk yapmakta, bir Suudi aile ofisinde Yatırım Komitesi üyesi ve bir şirkette İcracı Olmayan Yönetim Kurulu üyesi olarak görev yapmakta ve sıklıkla ekonomi TV haber kanalına katılmaktadır.



TALAT AYDIN

- 1961 Erzincan doğumludur. İlk, orta ve lise (Teknik Lise – Makine Bölümü) tahsilini Erzincan'da tamamlayarak Erciyes Üniversitesinden Makine Mühendisi olarak mezun olmuş ve Gazi Üniversitesinde de Mühendislik alanında Yüksek Lisans yapmıştır.
- Ulaştırma ve Altyapı Bakanlığında Bakan Müşavirliği, Müsteşar Yardımcılığı, Kara Ulaştırması Genel Müdürlüğü, Başbakanlık Yüksek Denetleme Kurulunda Teknik denetçi İller Bankası Genel Müdürlüğünde Yüksek Mühendis, Devlet Su İşleri Genel Müdürlüğünde Yüksek Mühendis ve özel şirketlerde şirket müdürü olarak görev almıştır. Bunun yanı sıra Türk Telekom A.Ş., Türkiye Cumhuriyeti Devlet Demiryolları (TCDD) Genel Müdürlüğü ve AVEA A.Ş.'de Yönetim Kurulu Üyesi, TCDD Genel Müdürlüğünde Genel Müdür ve Yönetim Kurulu Başkan Vekili olarak görev almıştır.
- İş Hayatı içinde birçok önemli projelerde (İçişleri Bakanlığı Merkezi Nüfus Otomasyon Sistemi (MERNİS) Projesi, Yapımı Devlet Su İşleri (DSİ) Genel Müdürlüğü tarafından gerçekleştirilen 30 adet Barajın Hidromekanik Ünitelerinin Projelendirilmesi, Türkiye Demiryolu Sektörünün Geliştirilmesi ve Yüksek Hızlı Tren İşletmeciliğinin Başlatılması, TÜVTÜRK'ün Kurulması vb. Gibi) yer almıştır.
- Tüm bunlara ek olarak Dünya Verimlilik Bilimi Konfederasyonu (WCPS), Avrupa Ulusal Verimlilik Merkezleri Birliği (EANPC) ve Türkiye Milli Prodüktivite Merkezi'nin (MPM) ortak organizasyonuyla 16. Dünya Verimlilik Kongresi ve 2010 Avrupa Verimlilik Konferansı 2-5 Kasım 2010 tarihleri arasında Antalya ilimizde gerçekleştirilmiştir. Bu konferanslar esnasında; önceden oluşturulan jüri tarafından konferans tarihinden 6 ay önce yapılabilen yüzlerce adaylık başvurusu arasından; verimlilik biliminin öngördüğü yöntem ve ölçütler esas alınarak yapılan değerlendirme sonucu, Talat Aydın, 2004-2009 yılları arasında yönettiği proje/işler'de sağladığı verimlilik nedeniyle Dünya Verimlilik Ödülü (WAPS)'ne layık görülmüş ve kendisine bu hususta bir sertifika ile madalya takdim edilmiştir.



HAMİT AYDOĞAN

- 1958 yılında doğmuştur.
- 1980 yılında Orta Doğu Teknik Üniversitesi Siyaset Bilimi ve Uluslararası İlişkiler Bölümü'nden mezun olmuştur.
- Yerli ve yabancı bankalarda üst düzey yönetici (Genel Müdür Yardımcısı, CEO ve Yönetim Kurulu Üyesi) olarak görev almıştır.
- Bankacılık sektöründe 42 yılı aşkın tecrübesi bulunmaktadır. Bankacılık sektöründe çalıştığı süre boyunca Kurumsal ve Ticari bankacılığın yanı sıra Proje Finansmanı, Nakit Yönetimi, Hazine Departmanı, Çok Uluslu Şirketler portföyü, Leasing ve Faktoring departmanlarını yönetti.
- Halen yurtiçinde çeşitli firmalarda yönetim kurulu üyesi olarak görev almaktadır.

1.5-Yönetim Kurulu Faaliyetleri

Şirketin yönetim kurulu ilgili faaliyet döneminde toplam 7 defa toplanmış olup aylık bütçe gerçekleştirmelerini değerlendirmiş ve çeşitli konuları görüşerek karara bağlamıştır.

1.6-Komitelere İlişkin Bilgiler

Şirketin Kurumsal Yönetim, Riskin Erken Saptanması ile Denetimden Sorumlu Komitelerine ilişkin bilgiler aşağıdaki gibidir.

Kurumsal Yönetim Komitesi

Talat Aydın	Başkan
Mahmood Zainal	Üye
Adem Ateş	Üye

Riskin Erken Saptanması Komitesi

Hamit Aydoğan	Başkan
Jamil Hallak	Üye
Talat Aydın	Üye

Denetimden Sorumlu Komitesi

Jamil Hallak	Başkan
Hamit Aydoğan	Üye
Talat Aydın	Üye

1.7-Oy Hakları ve İmtiyazlı Paylara İlişkin Bilgiler

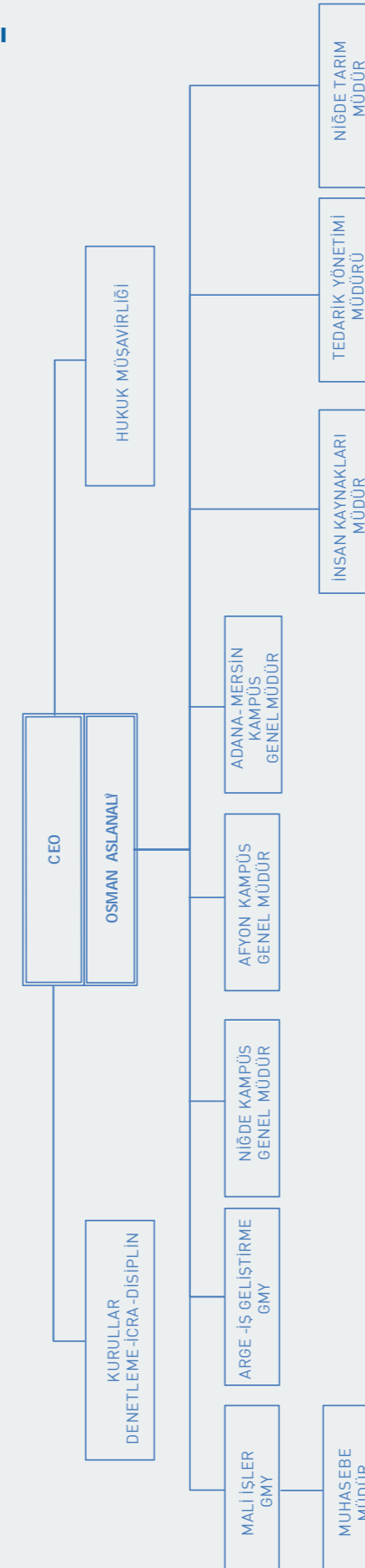
Şirketin sermayesi A, B ve C grubu olmak üzere üç farklı gruba bölünmüştür. (A) ve (C) Grubu payların, yönetim kurulu üye sayısının yarısını aşmayacak şekilde aday gösterme imtiyazı ile genel kurulda oy imtiyazı bulunmaktadır. Her bir A ve C Grubu pay, sahibine 5 (beş) oy hakkı verir. Her bir B Grubu pay, sahibine 1 (bir) oy hakkı verir. (A) ve (C) Grubu pay sahiplerinin, yönetim kurulu üye sayısının yarısını aşmayacak şekilde aday gösterme imtiyazı bulunmaktadır. (B) Grubu payların herhangi bir imtiyazı bulunmamaktadır.

Adı Soyadı /Ticaret Unvanı Yetkilisi	Tutar	Oran	Oy Oranı
Diğer	126.595.248	36,18%	23,78%
Türkey Juice Company S.A.R.L	56.349.248	16,10%	10,58%
Aslanali Tarım Hayvancılık Gıda Sanayi Ticaret A.Ş	47.022.150	13,43%	25,96%
Blue Sky Company W.L.L1781781708	34.001.611	9,71%	6,39%
Alchamey Holdings Ltd	30.525.533	8,72%	5,73%
Tijaria Gg Gıda Yatırım Anonim Şirketi	21.519.313	6,15%	14,58%
Al-Babtain Power And Telecom Company	20.648.897	5,90%	3,88%
Al Yasra Ivestment Company Limited	13.338.000	3,81%	9,09%
Toplam Çıkarılmış ve Ödenmiş Sermaye	350.000.000	100%	100%

Enflasyon muhasebesi uygulaması neticesinde şirketin özkaynakları değerlendirilmiş olup, sermaye düzeltme farkı oluşturulmuştur. Bu yeni duruma göre şirketin sermaye hesabı aşağıda yer almaktadır. Şirketin toplam özkaynakları 9,7 Milyar TL ye ulaşmıştır.

ÖZKAYNAKLAR	31.12.2025	31.12.2024
Ödenmiş sermaye	350.000.000	350.000.000
Sermaye düzeltme farkları	2.520.081.880	2.520.081.880
Paylara ilişkin primler	1.731.143.875	1.731.143.875
Geri Alınmış Paylar	(21.242.141)	--
Kar veya zararda yeniden sınıflandırılmayacak birikmiş diğer kapsamlı gelirler veya giderler	(29.661.527)	(20.567.341)
- Tanımlanmış Fayda Planları Yeniden Ölçüm Kazanç/Kayıpları	(29.661.527)	(20.567.341)
Kar veya zararda yeniden sınıflandırılacak birikmiş diğer kapsamlı gelirler veya giderler	(2.574.491)	(5.702.197)
-Yabancı para çevrim farkları	(2.574.491)	(5.702.197)
Kârdan ayrılan kısıtlanmış yedekler	435.637.843	424.698.626
Geçmiş yıllar karları	4.285.056.184	2.869.463.834
Dönem net karı	468.067.817	1.553.731.770
Kontrol gücü olmayan paylar	(136.537)	3.135.019
Toplam özkaynaklar	9.736.372.903	9.425.985.466

1.8-Organizasyon Yapısı



1.9-Yönetim Organı Üyeleri ile Üst Düzey Yöneticilere Sağlanan Mali Haklar

Şirketimizde görev alan üst düzey yöneticilere 2025 yılının maaş ve huzur hakkı ve benzeri ödemelerin toplam tutarı 28.247.613 -TL'dir.

1.10-Risk Yönetimi

Şirketimiz tarafından oluşturulan riskin erken saptanması komitesinin başlıca görev ve sorumlulukları aşağıdaki gibidir:

- Yönetimsel risk ve zafiyet oluşturabilecek alanları tanımlamak, analiz etmek, ölçmek, izlemek ve raporlamak ve bunların tespit edilmesi ve eksikliklerin giderilmesi konusundaki planlar hakkında yönetimi uyarmak ve ilgili tarafların görüşlerini almak.
 - Şirketin varlığını, gelişmesini ve devamını tehlikeye düşürebilecek stratejik, finansal, hukuki ve sair her türlü riskin erken teşhisi, tespit edilen risklerle ilgili gerekli önlemlerin uygulanması ve riskin yönetilmesi amacıyla çalışmalar yapmak.
 - Bu risklerin Şirket'in kurumsal risk alma profiline uygun olarak yönetilmesi, raporlanması, tespit edilen risklerle ilgili gerekli önlemlerin uygulanması, karar mekanizmalarında dikkate alınması ve bu doğrultuda etkin iç kontrol sistemlerinin oluşturulması hususlarında Şirket Yönetim Kurulu'na tavsiye ve önerilerde bulunmak.
 - Risk yönetim sistemlerini en az yılda bir kez gözden geçirmek. Yönetim ile ilgili ortaklığa ulaşan önemli şikâyetleri incelemek; sonuca bağlanmasını sağlamak ve çalışanların bu konulardaki bildirimlerinin gizlilik ilkesi çerçevesinde yönetime iletilmesini temin etmek.
 - Şirket hedeflerine ulaşmayı etkileyebilecek risk unsurlarının etki ve olasılığa göre tanımlanması, değerlendirilmesi, izlenmesi ve yönetilmesi amacıyla etkin iç kontrol sistemleri oluşturmak.
 - Risk yönetimi ve iç kontrol sistemlerinin Şirket kurumsal yapısına entegre edilmesini ve etkinliğini takip etmek.
 - Şirketin risk yönetimi ve iç kontrol sistemlerince risk unsurlarının uygun kontroller gözetilerek ölçülmesi, raporlanması ve karar mekanizmalarında kullanılması konularında çalışmalar yürütmek
- Söz konusu komite ilgili prosedürümüzde belirtildiği üzere iki aylık dönemlerde toplanarak yukarıdaki konuları değerlendirmiştir.

Global ölçekte iktisadi faaliyetlerde bulunan Şirketimizin çıkarlarını korumak ve paydaşlarımıza uzun vadeli değer üretmek için etkin risk yönetimi esastır. Riskleri proaktif bir şekilde tanımlayarak, değerlendirerek ve azaltarak, hızla değişen iş ortamında dayanıklılığı artırmaya, fırsatları yakalamaya ve rekabet avantajımızı korumaya çalışıyoruz. Risk değerlendirme çerçevemiz, finansal sonuçlar, operasyonel aksaklıklar, itibar kaybı ve uyumluluk gereklilikleri gibi çeşitli faktörleri dikkate alır. Her bir risk değerlendirerek riskin azaltılması amacıyla gerekli çabayı göstermekteyiz.

Şirketimizin karşılaştığı başlıca riskler ve yönetim uygulamaları aşağıda değerlendirilmiştir:

Kur Riski

Şirketimiz önemli miktarda ihracat yapmakta ve değişik döviz kurları üzerinden gelir akımları oluşmaktadır. Buradaki olumsuz dalgalanmalar finansal performansımızı olumsuz etkileyebilir.

Şirketimiz tek bir para biriminin ağırlığını azaltmak için farklı para birimlerinde ve farklı coğrafyalara işlemleri artırmaya çalışmaktadır. Bunun yanında döviz hareketlerini tahmin etmek ve stratejileri buna göre ayarlamak için makroekonomik göstergeleri ve jeopolitik gelişmeleri izlemekte ve uyumlu borçlanma politikaları geliştirmeye çalışmaktadır.

Faiz Oranı Riski

Şirketimiz faaliyetlerini yürütürken önemli miktarda finansla borç kullanmaktadır. Ülkemizde ve dünyada fazi oranları çok hızlı değişebilmekte ve bu borçlanma maliyetini, yatırım getirilerini ve finansal araçların değerlemesini etkilemektedir.

Şirketimiz piyasadaki gelişmeleri izleyerek faiz oranı dalgalanmalarına maruz kalmayı azaltmak için sabit ve değişken faizli Türk lirası ve yabancı para borçların dengeli bir karışımını kurmaya özen göstermektedir. İhracatçılara sağlanan özel borçlanma imkanlarından faydalanmayı değerlendirmektedir. Bu şekilde borçlanma maliyetlerini azaltmak ve serbest nakit getirisini artırmak, maliyet ve riski optimize etmek için faiz oranı eğilimlerini sürekli olarak izlemekte ve finansman stratejilerini buna göre ayarlamaktadır.

Kredi Riski

Şirketimiz çok değişik ülkelerde mukim müşterilerine vadeli satış yapmakta ve önemli miktarda ticari alacağı oluşmaktadır. Karşı tarafların temerrüdü veya kredi kalitesindeki bozulma, ticari alacaklarımızın değerini azaltarak Şirketimizin finansal kayba uğramasına neden olabilir.

Şirketimiz finansal işlemlere girmeden önce karşı taraflar üzerinde kapsamlı kredi değerlendirmeleri ve durum tespiti yapmakta ve kredi limitleri belirlemektedir. Bu limitler periyodik olarak değerlendirilmektedir. Ödemelerdeki gecikmeler izlenerek tahsilatların zamanında yapılması için politikalar uygulanmaktadır.

Operasyonel Risk

Sistem kesintileri, çalışanların hataları gibi operasyonel arızalar, iş operasyonlarını kesintiye uğratabilir ve mali kayıplara veya itibar kaybına neden olabilir.

Şirketimiz tüm iş fonksiyonlarında operasyonel riskleri azaltmak için iç kontroller ve prosedürler belirlemekte ve uygulamaya geçirmektedir. Kullanılan teknolojik altyapıyı geliştirmek ve siber tehditlere ve veri ihlallerine karşı korunmak için teknolojiye ve siber güvenlik önlemlerine yatırım yapmaktadır.

Mevzuata Uyum Riski

Şirketimiz global ölçekte faaliyet göstermekte, birçok ülkeden alım yapmakta ve çok sayıda ülkeye ihracat yapmaktadır. Bu faaliyetler neticesinde çok sayıda ülkenin mevzuatı çerçevesinde işlem yapmaktadır. Yasalara, yönetmeliklere veya endüstri standartlarına uyulmaması, yasal yaptırımlara, para cezalarına veya itibarın zedelenmesine neden olabilir.

Şirketimiz gerek kurulan iç kontrol ve hukuk departmanları gerekse de iş birimleri vasıtasıyla düzenlemelerdeki gelişmeleri takip etmekte ve ilgili yasa ve yönetmeliklere uyulmasını için gerekli uygulamaları yürütmektedir. Uyum konusu ile ilgili denetimler ve personel eğitimleri yürütülmektedir.

Önleyici tedbirler, riskten korunma stratejileri ve sürekli izlemenin bir kombinasyonu yoluyla bu bireysel riskleri aktif olarak yöneterek, olası olumsuz etkileri azaltmayı ve paydaşlarımızın çıkarlarını korumayı amaçlıyoruz.

1.11-Şirket Faaliyetleri ve Faaliyetlere İlişkin Önemli Gelişmeler

Şirketimizin meyve paketleme hatlarıyla ilgili tevsi yatırımları ile plastik kasa enjeksiyon tesisi komple yeni yatırımı kapsamında teşvik belgesi almıştır. Alınan teşvik belgesine ilişkin detaylar aşağıdaki gibidir.

Yatırım Yeri	Cinsi	İlave Kapasite	Yatırım	Yatırım Tutarı (TL)	Destek Unsurları
Adana Kozan	Tevsi	2.000 ton	Nar Boylama Makinesi	2.100.000	KDV İstisnası
Niğde Aktaş	Tevsi	7.800 ton	Taze meyve ve sebze yıkama boylama paketleme	22.274.550	Gümrük Vergisi Muafiyeti KDV İstisnası
Niğde Aktaş	Komple Yeni Yatırım	1.000.000 adet	Plastik kasa enjeksiyon hattı	18.276.354	Gümrük Vergisi Muafiyeti KDV İstisnası
Afyon	Modernizasyon	25 Ton/saat	Taze meyve paketleme boylama	112.573.258	Gümrük Vergisi Muafiyeti KDV İstisnası

Şirketimizin Afyon'un Dinar ilçesinde yer alan kampüsünde, meyve paketleme ve ön boylama hattı ile soğuk hava tesisi yatırımları tamamlanarak işletmeye alınmıştır. Meyve Paketleme ve Ön Boylama Hattı, saatte 20-25 ton kapasiteye sahip olup, meyvelerin müşterilerin talep ettiği kalite parametrelerine göre otomatik olarak sınıflandırılması ve paketlenmesi işlevlerini yerine getirmektedir. Hat; elma, şeftali, domates, nektarin, armut ve nar gibi birçok ürünü işleyebilmekte olup, müşteri taleplerine göre plastik kasa, ekonomik meyve poşeti, karton kutu gibi farklı ambalaj seçeneklerinde paketleme yapılabilmektedir. Soğuk Hava Tesisi, paketleme hattına entegre şekilde hizmet vermek üzere 1.600 m² alanda kurulmuş olup, yaklaşık 3.000 ton ürün depolama kapasitesine sahiptir. Yatırım tamamen Şirketimizin özkaynakları ile finanse edilmiştir. Meyve paketleme hattı 75,3 milyon TL, soğuk hava tesisi ise 16,3 milyon TL tutarında yatırımla hayata geçirilmiştir. Yeni tesislerimiz mevcut kampüs alanımızda konumlandığından, yatırım maliyetleri ve işletme giderlerinde önemli ölçüde tasarruf sağlanmıştır. Soğuk hava deposu Şirketimizin mevcut arazisi üzerine kurulmuş olup, arazi için ek kaynak kullanılmamıştır. Paketleme hattı mevcut binalarımız içinde kurulmuş olup bina ve arazi için harcama yapılmamıştır. Bu yatırımların elektrik, arıtma, su, idari ofis ve yönetim hizmetleri gibi tüm ihtiyaçları mevcut altyapımızdan karşılanmaktadır. Yatırımın bulunduğu yer, meyve üretim bölgelerine yakınlığı ve Marmara ile Ege bölgelerine düşük lojistik maliyetlerle ulaşım imkânı sayesinde stratejik bir konuma sahiptir.

1-12-Şirketin Faaliyet Gösterdiği Sektör ve Bu Sektör İçerisindeki Yeri Hakkında Bilgi

1993 yılında kurulan Göknur Gıdanın ana faaliyet alanı meyve ve sebze suyu ve konsantresi üretimidir. Şirket'in faaliyet konusu meyve ve sebzelerin bahçelerde üretilmesi, tesislerinde meyve ve sebze suyu ve konsantresi haline getirilmesi ve çeşitli formlarda işlenmesi, depolanması, bu ürünleri kullanarak nihai tüketici ürünlerinin üretilmesi veya meyve ve sebze suyuna yönelik tüketici ürünleri üreten firmalara hammadde olarak konsantre sağlanarak yurt içinde ve yurt dışında satılmasıdır. Faaliyetlerin büyük bölümünü oluşturan sayılan kalemler yanında Göknur Gıda meyve ve sebzeden katma değerli ürünler üretilmesi, hububat ve yem hammaddeleri ticareti, güneş panellerinden elektrik üretilmesi gibi faaliyetleri de yürütmektedir. Bunun yanında Göknur Gıda, bağlı ortaklıkları vasıtasıyla biyogazlardan elektrik üretimi faaliyetlerini yürütmektedir.

Şirket faaliyetlerini halihazırda 11 adet üretim tesisi (Niğde'de 4, Adana'da 3, Afyon'da 3 ve Mersin'de 1 tesis olmak üzere), 1 adet AR-GE merkezi, 6 adet yurt dışı lojistik merkezi, 1 adet yurt içi irtibat ofisi ve 1 adet merkez yönetim binasında sürdürmekte olup ürünlerini 85 ülkeye ihraç etmektedir. Şirket, meyve ve sebze değer zincirinin birçok noktasında faaliyet yürütmekte olup; sahip olduğu arazilerde kurduğu bahçelerde fidan ve meyve üretmekte ve ziraat yapmaktadır. Şirket, çeşitli illerde sahip olduğu yaklaşık 10.000 dekar büyüklüğündeki alan üzerinde elma, nar, armut, kayısı ve şeftali yetiştirmekte ve ayrıca bu bölgelerde çilek ve siyah havuç gibi ürünlerin yetiştirme denemelerini yapmaktadır.

Şirket'in üretimde kullandığı hammaddeler, Şirket'in sahip olduğu tarım arazilerinden ve yerel çiftçilerden tedarik edilmektedir. Şirket aynı zamanda yurt dışında yerleşik üreticilerden konsantre ürünleri tedarik ederek birleşik konsantre ürün üretimi de yapmaktadır. Şirket'in faaliyetleri arasında taze meyve depolama ve satışı, konsantre dış ticareti ve bileşik konsantre üretimi de yer almaktadır.

Niğde, Afyon ve Adana'da meyve işleme tesisleri bulunan Şirket, günlük toplam 7.200 ton meyve işleme kapasitesine sahiptir. Mersin tesislerinde ise birleşik konsantre işleme kapasitesi günlük 240 ton olup, Mersin tesislerinde Niğde, Adana, Afyonkarahisar tesislerinde üretilen ürünler ve yurt dışından yerleşik üreticilerden tedarik edilen ürünler, global müşterilerin farklı özelliklerdeki ürün taleplerine göre yeniden işlenerek (karışım, dolum, paketleme) yurt dışına satış yapılmaktadır.

Şirket ürünlerinin önemli bir bölümünü ihraç etmektedir. Şirket ilgili dönemde toplam satışlarının %76'ı (önceki dönem %76) yurtdışına gerçekleştirmiştir.

	1 Ocak – 31 Aralık 2025	1 Ocak – 31 Aralık 2024
Yurt dışı satışlar	11.477.769.756	12.550.809.473
Yurt içi satışlar	3.864.198.974	4.130.695.431
Diğer satışlar	-	10.680.663
Toplam Satışlar	15.341.968.730	16.692.185.567
Satışlardan iadeler (-)	(42.299.529)	(67.353.271)
Satışlardan indirimler (-)	(169.192.896)	(79.317.463)
Net satışlar	15.130.476.305	16.545.514.834
Satışların maliyeti (-)	(11.885.865.211)	(12.401.144.773)
Brüt Kar	3.244.611.094	4.144.370.061

1.13-Şirketin Üretim Birimlerinin Nitelikleri, Satış Miktar ve Fiyatlarına İlişkin Genel Açıklamalar, Satış Koşulları Ve Bunlarda Yıl İçinde Görülen Gelişmeler, Verimlilik Oranları Ve Geçmiş Yıllara Göre Bunlardaki Önemli Değişikliklerin Nedenleri

Şirketin ve bağlı ortaklıklarının Adana, Mersin, Niğde ve Afyon illerimizde 4 kampüste 11 tesisi bulunmaktadır. Bunun yanında kampüslerin bulunduğu bölgelere yakın yerlerde 10.000 dekar bahçesi mevcuttur.

Mersin üretim tesisi, Mersin Uluslararası Limanı ile doğrudan bağlantıya sahip denizyolu taşımacılığı, lojistik ve serbest bölge açısından büyük bir öneme sahip olan Mersin Serbest Bölgesi içerisinde ve 18.000 m² kapalı alana sahiptir. Tesiste toplam depolama kapasitesi 42.000 tondur. Bu tesis; normal, soğuk, donmuş depolar ve üretim tesisleriyle, 83 kişilik uzman ve deneyimli kadrosuyla diğer üretim birimlerine lojistik, depolama, üretim ve gümrükleme hizmetlerinin yanında, bünyesinde bulundurduğu uluslararası standartlara sahip laboratuvarı ile şirketin bütününe kalite kontrol hizmeti vermektedir. Grup'un Mersin tesislerinde Niğde, Adana, Afyonkarahisar tesislerinde üretilen ürünlerle, yurtdışından tedarik edilen ürünler müşterilerin taleplerine göre işlenerek yurtdışına satış yapılmaktadır. Tesisin serbest bölge içerisinde yer alması nedeniyle yurtdışından tedarik ürünler Gümrük Vergisi ve KDV'den muafır.

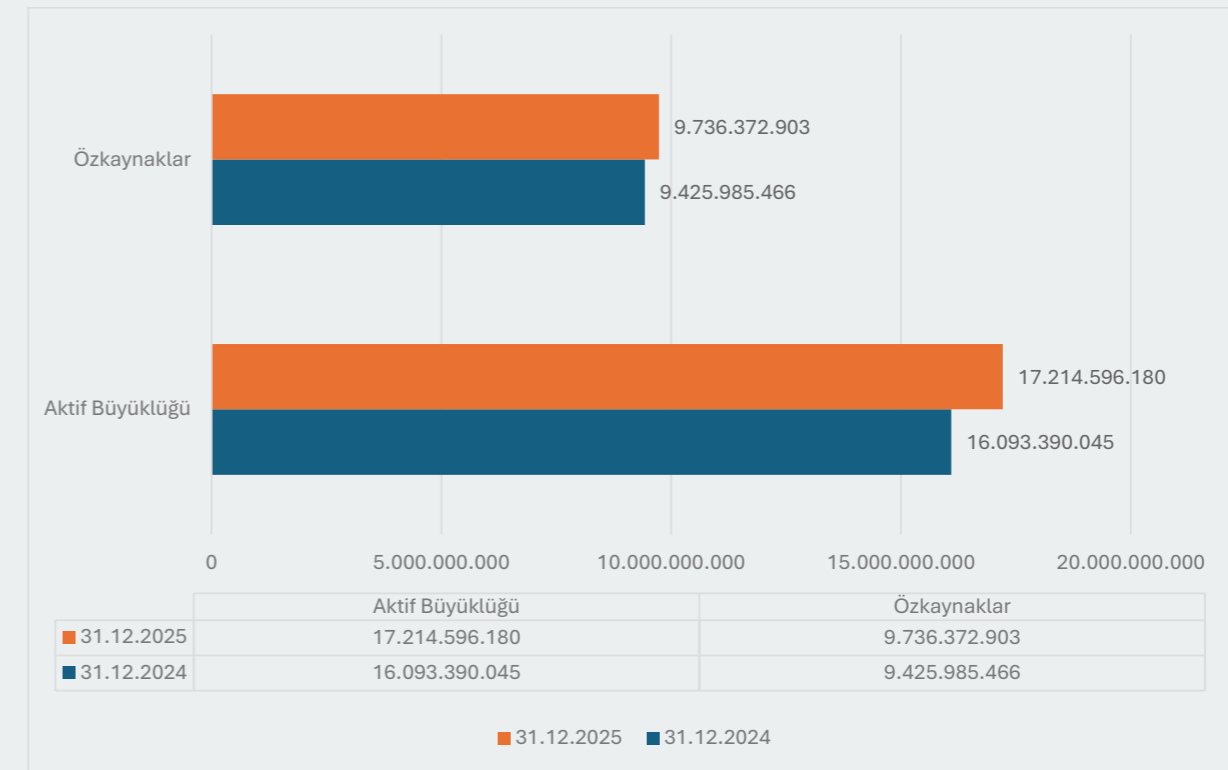
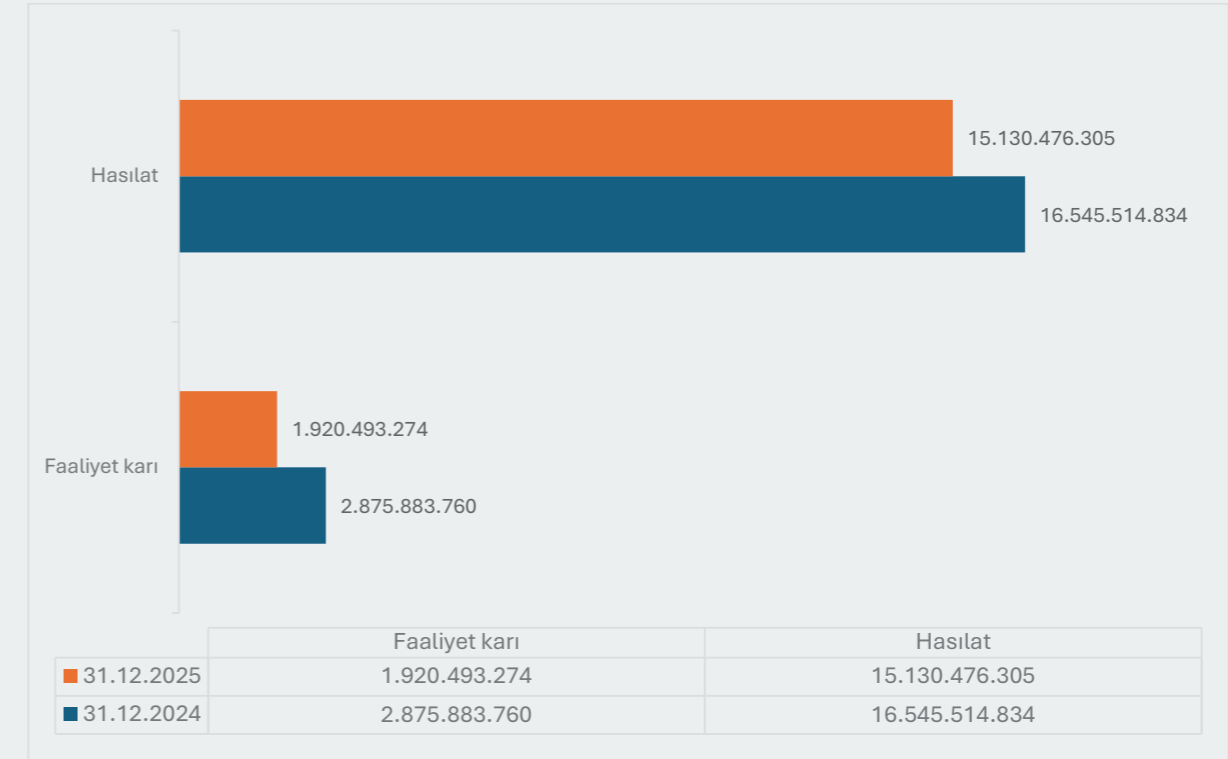
Niğde üretim tesisi, Şirketin üretim faaliyetlerine ilk başladığı tesistir. Niğde Türkiye'nin elma, üzüm ve kayısı gibi birçok meyve ve sebze yetiştiriciliğinde önemli payı olan illeri arasında yer almaktadır. Tesis ilk defa 1998 yılında küçük bir kapasite ile faaliyete geçirilmiş, ilerleyen yıllarda kapasite ilaveleri ve modernizasyon yatırımlarıyla bugünkü haline getirilmiştir. Tesis, Kayseri Karayolu üzerinde bulunmakta, Kayseri Havalimanı'na 100 km, Türkiye'nin en büyük limanlarından biri olan Mersin Limanı'na ise 180 km mesafededir. 131.700 m²'lik arazi üzerinde 30.000 m² kapalı alana sahip olan tesiste berrak, püre ve kırmızı ürünler olmak üzere aynı anda 3 farklı meyve veya sebze işlenebilmektedir. Tesisteki meyve atıkları Şirketin %100 bağlı ortaklığı konumundaki Mey Biyogaz tarafından değerlendirilerek elektrik ve organik gübre üretilmektedir. Niğde kampüsü içerisinde yer alan başka bir tesis grubu da nihai tüketici ürünleri üreten meyve suyu dolum, meyveli ürünler üretim ve paketleme tesisleridir. Bu kampüste sofralık meyve operasyonun yürütüldüğü depolama ve paketleme tesisleri de bulunmaktadır.

Afyon üretim tesisi, Çivril yolu üzerinde 93.500 m² alan üzerinde 17.000 m² kapalı alan içerisinde bulunan; berrak ürünler, püre, kırmızı ürünler ve narenciye olmak üzere 4 ayrı üretim hattına sahiptir. Tesisin yüksek depolama özelliği sayesinde yaklaşık 10.000-ton nihai ürün depolanabilmektedir. Tesisin bulunduğu Dinar, Türkiye'nin önemli elma yetiştirilen illerinden olan Isparta, Eğridir, Antalya üçgeninde olup vişne üretimi açısından önemli bir il olan Afyon il sınırları içerisinde yer almaktadır. Diğer bütün meyve ve sebzeler, 300 km²'lik bir alan içerisinde temin edilebilmektedir. Tesisteki meyve atıkları Şirketin % 100 bağlı ortaklığı olan Dinar Biyogaz tarafından değerlendirilerek elektrik ve organik gübre üretilmektedir. Ayrıca Afyon tesisi içerisinde paketleme tesisi ve soğuk hava depoları da bulunmaktadır.

Adana üretim tesisi, Kozan Organize Sanayi Bölgesinde 108.500 m²'lik alan üzerinde 17.000 m²'lik kapalı alana sahiptir. Tesisin bulunduğu bölge nar ve narenciye yetiştiriciliği açısından Türkiye'nin önemli bölgelerinden biridir. Tesis bünyesinde konsantre üretim bölümünün yanı sıra, soğuk ve donmuş depolar da bulunmaktadır. Üretim bölümü; kırmızı meyveler, narenciye, çekirdek kurutma ve IQF (Donmuş Gıda) üretim hatlarından oluşmaktadır. Meyveler, çeşitlerine göre çok farklı şekillerde işlenmektedir ve farklı işleme ekipmanı kullanılmasını gerektirmektedir. Örneğin, sert çekirdekli ürünlerde çekirdeklerin ayrılması, nar gibi sert kabuklu ürünlerde kabuğun ve çekirdeklerin ayrılması, narenciye grubu meyvelerde kabuğun karışmasını önleyerek meyvenin suyunun alınması gerekmektedir. Grup, portföyde belirtilen çok çeşitli meyveleri işleyecek teknolojiye ve ekipmana sahiptir. Adana Tesisinde ayrıca taze meyve paketleme, depolama ve satış faaliyetleri sürdürülmektedir.

İlgili bölümde belirtildiği üzere, Şirket'in bazı bağlı ortaklıkları yurt dışında faaliyet göstermektedir. Şirket, bu bağlı ortaklıkları aracılığıyla gelişmiş ve gelişme potansiyeli yüksek pazarlarda satış, üretim ve müşteri hizmetleri faaliyetlerini güçlendirmeyi; küresel pazarlardaki varlığını ve pazar payını artırmayı hedeflemektedir.

Şirketin temel bilanço ve gelir tablosu parametreleri aşağıdaki grafikte özetlenmiştir.



Şirketin faaliyet karı bir önceki yıla göre düşmüş olmakla birlikte özkaynakları artmaya devam etmiştir.

1.14-Yatırımlar ve Teşvikler

Şirket, Adana, Afyon ve Niğde tesislerindeki yatırımları nedeni ile değişik teşviklerden yararlanmaktadır.

Niğde üretim tesisi için bağlı ortaklığı Mey Biyogaz Enerji Üretimi Sanayi ve Ticaret Anonim Şirketi adına 21.02.2019 tarihinde T.C. Sanayi ve Teknoloji Bakanlığı'dan Elektrik Enerjisi Üretimi (Biyokütle Enerjisi Sistemi) projesi kapsamında 502354 numaralı yatırım teşvik belgesi alınmıştır. Yatırım teşvik belgesi 20.08.2023 tarihine kadar geçerlidir, tamamlama vizesi değerlendirme aşamasındadır. Niğde üretim tesisi için 17.09.2021 tarihinde T.C. Sanayi ve Teknoloji Bakanlığı'dan Muhtelif Cins Meyve Suyu, Konsantre, Püre İmalatı (Modernizasyon) projesi kapsamında 527677 numaralı yatırım teşvik belgesi alınmıştır. Yatırım teşvik belgesi 17.09.2024 tarihine kadar geçerlidir. Söz konusu teşvik belgesi ile Grup'un Kurumlar vergisi hesaplamasında kullanılacak olan yatırıma katkı oranı ve vergi oranı sırasıyla %50 ve %90 olarak belirlenmiştir. Şirket, her yıl vergiye esas ticari kar üzerinden hesaplanan kurumlar vergisi tutarının (kurumlar vergisi oranı: %23) %90'ına karşılık gelen tutarı yatırım teşviği olarak kullanabilecektir.

Şirket, Adana meyve paketleme tesisi için 24.03.2022 tarihinde T.C. Sanayi ve Teknoloji Bakanlığı'dan Elektrik Enerjisi Üretimi (Çatı Güneş Enerjisi Sistemi) projesi kapsamında 534559 numaralı yatırım teşvik belgesi alınmıştır. Yatırım teşvik belgesi 17.03.2024 tarihine kadar geçerlidir, tamamlama vizesi değerlendirme aşamasındadır.

Şirket, Afyonkarahisar tesisi için 15.04.2022 tarihinde T.C. Sanayi ve Teknoloji Bakanlığı'dan Elektrik Enerjisi Üretimi (Çatı Güneş Enerjisi Sistemi) projesi kapsamında 535524 numaralı yatırım teşvik belgesi alınmıştır. Yatırım teşvik belgesi 23.03.2024 tarihine kadar geçerlidir, tamamlama vizesi değerlendirme aşamasındadır.

Şirket, Niğde tesisi için 17.05.2023 tarihinde tarihinde T.C. Sanayi ve Teknoloji Bakanlığı'dan Elektrik Enerjisi Üretimi (Çatı Güneş Enerjisi Sistemi) projesi kapsamında 553378 numaralı yatırım teşvik belgesi alınmıştır. Yatırım teşvik belgesi 12.05.2026 tarihine kadar geçerlidir. Ek olarak, Niğde tesisi için taze meyve sebze temizleme, boylama ve paketleme işlemlerini modernize etmek amacıyla 14.02.2023 tarihinde 548996 numaralı yatırım teşvik belgesi alınmıştır. Yatırım teşvik belgesi 31.01.2026 tarihine kadar geçerlidir. Aynı tesis için enjeksiyon makinesi ve tüm ekipmanları ile soğutma ünitelerinin de bulunduğu yeni bir yatırım yapılması planlanmıştır. Bu kapsamda 22.02.2023 tarihinde T.C. Sanayi ve Teknoloji Bakanlığı'dan 549379 numaralı yatırım teşvik belgesi alınmıştır. Yatırım teşvik belgesi 13.02.2026 tarihine kadar geçerlidir. İlgili belgelerin tamamlama vizesi çalışmaları yapılmaktadır.

Afyon tesisi için modernizasyon yatırımları yapılmış ve 23.08.2023 tarihinde 557674 numaralı yatırım teşvik belgesi alınmıştır. Belge 23.08.2026 tarihinde kadar geçerlidir.

Adana tesisi için modernizasyon ve tevsi yatırımları yapılmaktadır. Bu kapsamda 23.08.2023 tarihinde 557669 numaralı yatırım teşvik belgesi alınmıştır. Bu belge 23.08.2026 tarihinde kadar geçerlidir. Ek olarak, 27.04.2023 tarihinde 552441 numaralı yatırım teşvik belgesi alınmıştır, belge geçerlilik süresi 26.04.2026 tarihinde dolmaktadır.

1.15-İç Kontrol Sistemi Çalışmaları

İş akışları içerisinde yer alan standart tanımlar, görev tanımları, yetkilendirme sistemi, politikalar ve yazılı prosedürler, iç kontrol sistemini teşkil etmektedir. İç kontrol mekanizmasının yürütülmesinden şirketin üst yönetimi sorumludur. Şirketin iç kontrol sisteminin etkinliğine yönelik iç denetim faaliyetleri, iç denetim ekibi tarafından planlanmakta ve icra edilmektedir. Denetim sonuçları, şirket yönetimi ile paylaşılmakta ve planlanan aksiyonlar takip edilmektedir. Şirketin ilgili dönem faaliyetleri ve tüm iş süreçleri iç denetimden geçmiş ve önemli olabilecek herhangi bir usulsüzlüğe rastlanmamıştır. Şirket Kurumsal Kaynak Programlarını iyileştirme ve geliştirme çalışmalarını yürütmektedir. Bu geliştirmeler iç kontrol sisteminin etkinliğini artırmaya katkı sunmaktadır.

1.16-Şirketin Doğrudan ve Dolaylı İştirakleri ve bağlı ortaklıkları Hakkında Bilgiler

Şirket faaliyetlerini etkin yürütülmesinde fayda sağlayacağını düşündüğü alanlarda ve yerlerde bağlı ortaklıkları bulunmaktadır. Bağlı ortaklıklar, küresel ölçekte faaliyet gösteren bir şirket olmamız nedeniyle farklı ülkelerdeki mevzuat ve düzenlemelere uyum sağlamak, operasyonel etkinliği artırmak, yerel yetkinlikleri bünyeye kazandırmak ve faaliyetleri en uygun kurumsal yapı içinde yürütmek amacıyla oluşturulmaktadır.

Şirketin dolaylı yoldan sahip olduğu iştiraki ve bağlı ortaklığı bulunmamaktadır.

Şirketin bağlı ortaklıkları ve temel faaliyet konuları aşağıda verilmiştir:

Rheifruucht B.V (1)	Depo (Hollanda)
United Juice S.P.C (2)	Depo (Bahreyn Krallığı)
Pegoo Juice Food Technology Co. Ltd. (3)	Meyve suyu üretimi ve ihracatı (Çin)
Mey Biyogaz Enerji Üretimi Sanayi ve Ticaret Anonim Şirketi (4)	Enerji üretimi
Dinar Biyogaz Enerji Üretimi Sanayi ve Ticaret Anonim Şirketi (5)	Enerji üretimi
Logimat Yazılım ve Bilişim Teknolojileri Limited Şirketi (6)	Yazılım
United Juice Corp. (7)	Depo (Amerika Birleşik Devletleri)
Jiangsu Göknur Food Technology Co. Ltd. (8)	Depo (Çin)
Göknur Trading LLC (9)	Depo (Birleşik Arap Emirlikleri)
Göknur SARL AU (10)	Depo (Fas)

(1) 2016 yılında Hollanda'da kurulmuş olup depo olarak kullanılmaktadır.

(2) 2018 yılında Bahreyn Krallığı'nda kurulmuş olup depo olarak kullanılmaktadır. 2025 yılının son çeyreği ile birlikte Şirket kapatılmış olup, konsolidasyon kapsamından çıkarılmıştır.

(3) 2018 yılında Çin Halk Cumhuriyeti'nde kurulmuş olup meyve suyu üretimi ve ihracatı yapmaktadır. 2025 yılının son çeyreği ile birlikte Şirket kapatılmış olup, konsolidasyon kapsamından çıkarılmıştır.

(4) Enerji üretimi faaliyetinde bulunan şirkettir.

(5) Enerji üretimi faaliyetinde bulunan şirkettir.

(6) 2023 yılında satın alınmış olup yazılım faaliyetinde bulunan şirkettir.

Söz konusu Şirket 2025 yılı içerisinde satılmıştır.

(7) 2025 yılında Amerika Birleşik Devletleri'nde kurulmuş olup, depo olarak kullanılmaktadır.

(8) 2025 yılında Çin Halk Cumhuriyeti'nde kurulmuş faaliyete başlamış olup, depo olarak kullanılmaktadır.

(9) 2025 yılında Birleşik Arap Emirlikleri'nde faaliyete başlamış olup, depo olarak kullanılmaktadır.

(10) 2025 yılında Fas'ta faaliyete başlamış olup, depo olarak kullanılmaktadır. Raporlama tarihi itibarıyla şirket inaktif durumdadır.

1.17-Şirketin İktisap Ettiği Kendi Payları Hakkında Bilgi

Şirketimiz 2024 yılı olağan genel kurulunda pay geri alım programını kabul etmiştir. Şirketimiz bu dönemde nominal değeri 1.-TL olan kendi hissesini 21.242.141.-TL bedelle borsadan satın almıştır. Hisseler dönem içerisinde satış işlemine konu edilmemiş olup dönem sonu bakiyesi değişmemiştir.

1.18-Şirket Aleyhine Açılan ve Şirketin Mali Durumunu Ve Faaliyetlerini Etkileyebilecek Nitelikteki Davalar ve Olası Sonuçları Hakkında Bilgiler

Şirketimiz normal faaliyetleri çerçevesinde birden fazla davada davacı veya davalı olarak yer almaktadır. 31 Aralık 2025 tarihi itibarıyla Şirketimizin hukuk danışmanlarının görüşü neticesinde, bu davalarına ilişkin olarak ayrılan karşılık toplamı 19.883.556.-TL dir.

1.19-Hesap Döneminde Yapılan Özel ve Kamu Denetimine İlişkin Açıklamalar

Şirketimiz söz konusu dönemde muhatap olduğu kamu denetimi bulunmamaktadır. Şirketimizin Vezin Yeminli Mali Müşavirlik A.Ş. ile 2025 yılına ilişkin tam tasdik sözleşmesi bulunmaktadır.

1.20-Mevzuat Hükümlerine Aykırı Uygulamalar Nedeniyle Şirket ve Yönetim Organı Üyeleri Hakkında Uygulanan İdari veya Adli Yaptırımlara İlişkin Açıklamalar

Yoktur

1.21-Geçmiş Dönemlerde Belirlenen Hedeflere Ulaşıp Ulaşılamadığı, Genel Kurul Kararlarının Yerine Getirilip Getirilmediği, Hedeflere Ulaşılamamışsa veya Kararlar Yerine Getirilmemişse Gerekçelerine İlişkin Bilgiler ve Değerlendirmelerine getirilmemişse gerekçelerine ilişkin bilgiler ve değerlendirmeler

Yoktur

1.22-Yıl içinde Yapılan Olağanüstü Genel Kurullar Hakkında Bilgi

Yoktur

1.23-Şirketin Yıl İçerisinde Yapmış Olduğu Bağış Yardımlar ile Sosyal Sorumluluk Projelerine İlişkin Bilgiler

Şirket ilgili dönemde bağış/yardım yapılmamıştır.

1.24-Şirketler Topluluğuna Bağlılık Durumu

Şirket bir şirketler topluluğuna bağlı değildir.





2

FINANSAL DURUM

2.1-Şirketin Finansman Kaynakları ve Varsa Çıkarılmış Bulunan Sermaye Piyasası Araçlarının Niteliği ve Tutarı

Şirketin ödenmiş sermayesi 2022 yılında 285.000.000 TL'dir. Şirket 2023 yılında 1.400.000.000 TL kayıtlı sermaye tavanı içerisinde 285.000.000 TL olan çıkarılmış sermayesinin tamamının nakden karşılama ve mevcut pay sahiplerimizin yeni pay alma haklarının tamamen kısıtlanması suretiyle 350.000.000 TL'ye çıkarılması ve bu sermaye artırımını neticesinde ihraç edilen her biri 1 TL nominal değerli olmak üzere 65.000.000 TL nominal değerli 65.000.000 adet B grubu pay ile Şirketin pay sahibi Turkey Juice Company SARL'in sahip olduğu 14.250.000 TL nominal değerli 14.250.000 adet B grubu pay olmak üzere toplam 79.250.000 TL nominal değerli 79.250.000 adet B Grubu payın halka arz edilmesi kapsamında Sermaye Piyasası Kurulu tarafından onaylanan izahnameye istinaden 1-2-3 Mart 2023 tarihlerinde "Sabit Fiyatla Talep Toplama" yöntemiyle talep toplama işlemleri tamamlanmış ve halka arz edilen 79.250.000 TL nominal değerli payların tamamının halka arz fiyatı olan 11,00 TL/pay üzerinden satışı gerçekleştirilerek Şirketimiz ilk halka arz işlemleri tamamlanmıştır.

Şirketin faaliyetlerinin önemli bir kısmını oluşturan meyve suyu konsantresi faaliyeti, sezonda meyvelerin işlenmesi ve ürünlerin yıl boyunca satışa hazır halde tutulmasını gerektirmektedir. Bu durum işletme sermayesine olan ihtiyaçta belirleyici olmaktadır. Şirket işletme sermayesi ihtiyacını kısmen özkaynaklarla kısmen de borçlanmalar suretiyle karşılamaktadır. Şirket kısa vadeli nakit fazlalıklarını değişik yatırım araçlarında değerlendirmektedir. Aşağıdaki tablodan da görüleceği üzere bu tutar 2025 yılında önceki döneme göre önemli bir artış göstererek 3 Milyar TL'ye yaklaşmıştır.

Şirketin kısa vadeli yükümlülükleri ağırlıklı olarak, kısa vadeli kredi ile uzun vadeli kredilerin

	31 Aralık 2025	31 Aralık 2024
Kısa Vadeli Yükümlülükler	6.657.263.078	5.318.417.052
Uzun Vadeli Yükümlülükler	820.960.199	1.348.987.527
Özkaynaklar	9.736.372.903	9.425.985.466
Nakit ve nakit benzerleri	2.952.226.061	217.561.203

Şirketin kaynakları aktif toplamına göre aşağıda gösterilmiştir. Şirketin faaliyet sonuçlarından elde ettiği kar neticesinde özkaynakları güçlenmiş ve özkaynakların toplam kaynaklara oranı geçen yıla göre artış göstermiştir.

	31 Aralık 2025	31 Aralık 2024
Kısa Vadeli Yükümlülükler	39%	33%
Uzun Vadeli Yükümlülükler	5%	8%
Özkaynaklar	56%	59%

Şirketin cari ve önceki dönem sonu itibarıyla kullanmış olduğu kredilerin para birimine ilişkin detay bilgisi aşağıdaki gibidir:

	31 Aralık 2025	31 Aralık 2024
Avro	31%	54%
ABD Doları	2%	9%
Türk Lirası	67%	36%
Çin Yuanı	-	1%

2.2-Şirketin İlgili Dönemde Yaptığı İlişkili Taraflar İşlemleri ve Bakileri

Şirket faaliyetlerini yürütürken ilişkili taraflarla ticari faaliyetlerde bulunmaktadır. İlişkili taraflarla gerçekleştirilen işlemler, şirket faaliyetlerinin etkin ve kesintisiz şekilde sürdürülebilmesi amacıyla ilgili mevzuata uygun olarak yürütülmektedir. Bu işlemlerde fiyatlandırma ve diğer ticari koşullar, piyasa koşullarına uygun ve emsallere uygunluk ilkesi çerçevesinde belirlenmekte ve süreçler bu doğrultuda yönetilmektedir.

İlişkili taraflarla yürüttüğü mal ve hizmet alım ve satışı ile ilgili bilgiler aşağıdaki gibidir.

a) Mal satışları	1 Ocak 2025-31 Aralık 2025	1 Ocak 2024-31 Aralık 2024
Global Concentrate Inc	2.242.743.905	5.265.969.874
Hansin Gıda Amb.Mak.Ener.İth.İhr.San. Ve Tic. A.Ş.	959.194.656	263.165.067
Naturlink Gmbh	355.978.087	433.976.047
Göknur Food Limited	147.180.850	-
Great Production Ltd.	140.407.559	320.355.385
Elmas Dış Ticaret - Osman Aslanali	4.222.744	10.382.048
Topsu Tar. Hay. Gıda A.Ş. ("Topsu Tarım")	181.674	8.278
	3.849.909.475	6.293.856.699

b) Hizmet satışları	1 Ocak 2025-31 Aralık 2025	1 Ocak 2024-31 Aralık 2024
Hansin Gıda Amb.Mak.Ener.İth.İhr.San. Ve Tic. A.Ş.	43.365.786	-
Topsu Tar. Hay. Gıda A.Ş. ("Topsu Tarım")	3.871.163	41.028
Naturlink Gmbh	2.385.980	-
Elmas Dış Ticaret - Osman Aslanali	499.006	-
Göknur Food Limited	200.343	-
Global Concentrate Inc	142.714	-
Topsu Gıda Tar. Hay. San. Ve Tic. A.Ş. ("Topsu Gıda")	22.276	22.156
Topsu Hay. Gıda Tar. San. Tic. A.Ş. ("Topsu Hayvancılık")	22.276	22.156
	50.509.544	85.340

c) Mal alımları	1 Ocak 2025-31 Aralık 2025	1 Ocak 2024-31 Aralık 2024
Hansin Gıda Amb.Mak.Ener.İth.İhr.San. Ve Tic. A.Ş.	415.496.634	1.658.538.585
Topsu Tar. Hay. Gıda A.Ş. ("Topsu Tarım")	233.292.259	-
Global Concentrate Inc	73.112.234	67.318.478
Great Production Ltd	29.563.505	-
Naturlink Gmbh	-	1.541.537
	751.464.632	1.727.398.600

d) Hizmet alımları	1 Ocak 2025-31 Aralık 2025	1 Ocak 2024-31 Aralık 2024
Global Concentrate Inc	266.512.635	186.211.553
Naturlink Gmbh	-	2.887.343
	266.512.635	189.098.896

2.3-Finansal Duruma ve Faaliyet Sonuçlarına İlişkin Yönetim Organının Analizi ve Değerlendirmesi, Planlanan Faaliyetlerin Gerçekleşme Derecesi, Belirlenen Stratejik Hedefler Karşısında Şirketin Durumu

Şirketin ilgili dönemde ana ürün bazında satış hacimleri ve satış gelirlerinin ülke bazında dağılımı aşağıdaki gibidir.

Ürün Bazında Satışlar Ton

Ürün	2025	2024	Değişim
Konsantre	80.582	88.291	-8,7%
Taze Meyve	17.314	21.714	-20%
NFC, Püre ve Püre Konsantre	15.192	11.864	28%
Diğer	111.768	172.258	-35%
Perakende	53.572	49.377	8%
	278.427	343.504	

Satış Hasılatının Bölgeler İtibariyle Dağılımı

Ülke	2025	2024	Değişim
Amerika-Kanada	47,07%	46,30%	2%
Türkiye	29,37%	26,40%	11%
Avrupa	9,24%	10,20%	-9%
Asya Pasifik	5,65%	6,50%	-13%
Birleşik Krallık	4,92%	4,30%	15%
Orta Doğu/Kuzey Afrika	1,86%	4,00%	-54%
Bağımsız Devletler Topluluğu (CIS)	1,69%	2,00%	-16%
Güney Amerika	0,17%	0,20%	-13%
Afrika	0,01%	0,10%	-86%

Paketli ürünler, sofralık meyve pazarındaki satışlarımızın artması neticesinde Türkiye'deki satışlarımız 2025 yılında da artmaya devam etmiştir.

2.4-Geçmiş Yıllarla Karşılaştırmalı Olarak Şirketin Yıl İçindeki Satışları, Verimliliği, Gelir Oluşturma Kapasitesi, Kârlılığı Ve Borç/Öz Kaynak Oranı İle Şirket Faaliyetlerinin Sonuçları Hakkında Fikir Verecek Diğer Hususlara İlişkin Bilgiler ve İleriye Dönük Beklentiler

Şirketin bazı temel göstergeleri aşağıdaki tabloda verilmiştir.

	2025 4. Çeyrek	2024 4. Çeyrek
Hasılat	15.130.476.305	16.545.514.834
Brüt Kar	3.244.611.094	4.144.370.061
Esas Faaliyet Kar	1.920.493.274	2.875.883.760
Sürdürülen faaliyetler net dönem kar	468.384.781	1.552.677.182

Şirketimiz 2025 yılında da karlılığını sürdürmüştür.

2.5-Şirketin Sermayesinin Karşılıksız Kalıp Kalmadığına veya Borca Batık Olup Olmadığına İlişkin Türk Ticaret Kanunu'nun 376'ncı Maddesi Kapsamında Değerlendirme

Şirket sermayesinin Türk Ticaret Kanunu'nun 376'ncı maddesi kapsamında karşılıksız kalıp kalmadığı değerlendirilmiş; 350.000.000 TL olan çıkarılmış sermayenin korunduğu ve grubun özkaynaklarının 9,7 Milyar TL'ye ulaştığı görülmüştür. Bu çerçevede sermayesinin karşılıksız kalma ve borca batıklık durumunun söz konusu olmadığı sonucuna ulaşılmıştır.



3

DİĞER HUSUSLAR

3-DİĞER HUSUSLAR

3.1-Halka Arz

Şirketimiz Sermaye Piyasası Kurulunun 02.02.2023 tarihinde yayımlanan bülteninde açıklanan kayda alma kararı çerçevesinde Mart 2023 ayının başında paylarını halka arz etmiştir.

Bu halka arz neticesinde Şirket sermayesi 285.000.000 TL'den 350.000.000 TL'ye artırılmış ve artırılan 65.000.000 TL ile mevcut hissedarlardan Turkey Juice Company SARL'nin sahip olduğu 14.250.000 TL nominal değerli 14.250.000 adet B grubu toplam 79.250.000 TL B grubu hisse satışı gerçekleştirilmiştir. Satış 11 TL sabit fiyat üzerinden yapılmıştır.

Bu halka arz neticesinde Şirketimiz Borsa İstanbul Yıldız pazarda GOKNR kodu ile işlem görmeye başlamıştır.

3.2-Yönetim Organı Üyelerinin Şirketle Kendisi veya Başkası Adına Yaptığı İşlemler ile Rekabet Yasağı Kapsamındaki Faaliyetler Hakkında Bilgiler

Bulunmamaktadır.



4

ŞİRKET MALİ TABLOLARI

BAĞIMSIZ DENETÇİ RAPORU

Göknur Gıda Maddeleri Enerji İmalat İthalat İhracat Ticaret ve Sanayi Anonim Şirketi Genel Kurulu'na

Eren Bağımsız Denetim A.Ş.
Maslak Eski Büyükdere Cad.
No:14 Kat :10
34396 Sarıyer /İstanbul,Türkiye

T + 90 212 373 00 00
F + 90 212 291 77 97
www.grantthornton.com.tr

A) Konsolide Finansal Tabloların Bağımsız Denetimi

Görüş

Göknur Gıda Maddeleri Enerji İmalat İthalat İhracat Ticaret ve Sanayi A.Ş. ("Şirket") ve bağlı ortaklıklarının (hep birlikte "Grup" olarak anılacaktır) 31 Aralık 2025 tarihli konsolide bilançosu ile aynı tarihte sona eren hesap dönemine ait; konsolide gelir tablosu ve konsolide diğer kapsamlı gelir tablosu, konsolide özkaynak değişim tablosu ve konsolide nakit akış tablosu ile önemli muhasebe politikalarının özeti de dâhil olmak üzere konsolide finansal tablo dipnotlarından oluşan konsolide finansal tablolarını denetlemiştir. Görüşümüze göre, ilişikteki konsolide finansal tablolar Grup'un 31 Aralık 2025 tarihi itibarıyla konsolide finansal durumunu ve aynı tarihte sona eren hesap dönemine ait konsolide finansal performansını ve konsolide nakit akışlarını, Türkiye Finansal Raporlama Standartlarına (TFRS'lere) uygun olarak tüm önemli yönleriyle gerçeğe uygun bir biçimde sunmaktadır.

Görüşün Dayanağı

Yaptığımız bağımsız denetim, Sermaye Piyasası Kurulu düzenlemeleri çerçevesinde kabul edilen ve Kamu Gözetimi, Muhasebe ve Denetim Standartları Kurumu ("KGK") tarafından yayımlanan Türkiye Denetim Standartlarının bir parçası olan Bağımsız Denetim Standartlarına ("BDS") uygun olarak yürütülmüştür. Bu Standartlar kapsamındaki sorumluluklarımız, raporumuzun "Bağımsız Denetçinin Konsolide Finansal Tabloların Bağımsız Denetimine İlişkin Sorumlulukları" bölümünde ayrıntılı bir şekilde açıklanmıştır. KGK tarafından yayımlanan Bağımsız Denetçiler için Etik Kurallar ("Etik Kurallar") ile Sermaye Piyasası Kurulu mevzuatında ve ilgili diğer mevzuatta konsolide finansal tabloların bağımsız denetimiyle ilgili olarak yer alan etik ilkelere uygun olarak Grup'tan bağımsız olduğumuzu beyan ederiz. Etik Kurallar ve mevzuat kapsamındaki etiğe ilişkin diğer sorumluluklar da tarafımızca yerine getirilmiştir. Bağımsız denetim sırasında elde ettiğimiz bağımsız denetim kanıtlarının, görüşümüzün oluşturulması için yeterli ve uygun bir dayanak oluşturduğuna inanıyoruz.

Kilit Denetim Konuları

Kilit denetim konuları, mesleki muhakememize göre cari döneme ait konsolide finansal tabloların bağımsız denetiminde en çok önem arz eden konulardır. Kilit denetim konuları, bir bütün olarak konsolide finansal tabloların bağımsız denetimi çerçevesinde ve konsolide finansal tablolara ilişkin görüşümüzün oluşturulmasında ele alınmış olup, bu konular hakkında ayrı bir görüş bildirmiyoruz.

Tarafımızca; aşağıda açıklanan konular kilit denetim konuları olarak belirlenmiş ve raporumuzda bildirilmiştir:

Kilit Denetim Konuları	Kilit denetim konusunun denetimde nasıl ele alındığı
Hasılatın Kaydedilmesi Dipnot 1'de açıklandığı üzere Grup, ağırlıklı olarak meyve suyu konsantreleri, meyve püreleri/püre konsantreleri, meyve suları ve dondurulmuş meyve üretimi ve satışı faaliyetinde bulunmaktadır. Hasılat, satışı gerçekleştirilen ürünlerin kontrolü müşterilere devredildiğinde dolayısıyla edim yükümlülüğü yerine getirildiğinde muhasebeleştirilmektedir. Ürünün satışının gerçekleştirildiği dönemde hasılatın muhasebeleştirilmesi, ürünün satış sözleşmesiyle bağlantılı olup sözleşme koşullarına göre ürünün kontrolünün devrinin uygun bir şekilde değerlendirilmesine bağlıdır. Satış sözleşmeleri karmaşık yapıda olabileceğinden her bir duruma özgü muhasebeleştirme esasları belirlenirken önemli muhakemelerin yapılmasını gerektirdiğinden, hasılatın doğru tutarda ve dönemde muhasebeleştirilmesi kilit denetim konularından biri olarak belirlenmiştir.	Bu alanda uyguladığımız denetim prosedürlerimiz aşağıdakileri içermektedir: - Örneklem ile seçilen satış işlemleri için alınan satış belgeleri aracılığıyla kontrolün devrinin ne zaman gerçekleştiği incelenerek hasılatın muhasebe politikalarına uygunluğunun ve kontrolün devrildiği raportama döneminde muhasebeleştirildiğinin değerlendirilmesi. - Müşterilerle yapılan sözleşmelerdeki satış ve sevkiyat koşullarına ilişkin hükümlerin incelenerek; farklı sevkiyat düzenlemeleri için hasılatın finansal tablolara alınma zamanlamasının değerlendirilmesi. - Örneklem ile seçilen ticari alacaklar için dış teyit alınması ve finansal tablolar ile uyumunun kontrol edilmesi. - Olağandışı işlemlerin varlığının tespit edilmesi amacıyla analitik incelemeler yapılması. - Raporlama dönemi sonrasında gerçekleşen iadelerin örneklem yöntemiyle seçilen işlemler için alınan destekleyici belgelerle hasılatın doğru raportama döneminde muhasebeleştirildiğinin test edilmesi. Gerçekleştirdiğimiz bu çalışmalar neticesinde önemli bir bulgumuz olmamıştır.
Ticari Alacaklar Grup'un 31 Aralık 2025 tarihli konsolide finansal durum tablosunda yer alan ticari alacaklara ilişkin açıklamalar Dipnot 7'de yer almaktadır. Söz konusu alacaklar ve bu alacaklar üzerinden muhasebeleştirilmesi gereken değer düşüklükleri Grup'un finansal tabloları üzerinde önemli etkiye sahiptir. Konuyla ilgili belirlenen riskler aşağıdaki gibidir: - Ticari alacakların muhasebeleştirilmesi sürecinde ortaya çıkabilecek hata ve yanlışlıklar sonucu mevcut muhasebe standartlarıyla uyumsuzluk durumu önemli bir risktir. - Ticari alacaklarda oluşan ya da oluşması muhtemel olan değer düşüklüklerinin ve beklenen kredi zararlarının tespit edilememesi ve bu değer düşüklüklerine ilişkin ayrılacak karşılıkların muhasebeleştirilmesinde kullanılan tahmin ve varsayımların neden olabileceği hata ve yanlışlıklar Grup Yönetimi için muhtemel bir risk oluşturmaktadır. Yukarıda bahsi geçen sebeplerden dolayı ticari alacaklar ve ticari alacakların geri kazanılabilirliği tarafımızca kilit denetim konusu olarak değerlendirilmiştir.	Mevcut denetim prosedürlerimizin yanı sıra ticari alacaklar ve muhtemel değer düşüklükleriyle ilgili belirlenen risklere ilişkin uyguladığımız denetim prosedürlerimiz aşağıdakileri içermektedir: - Ticari alacakların muhasebeleştirilmesine ilişkin hata ve yanlışlık riskini ortadan kaldırmak için konuyla ilgili Grup'un iç kontrolünün etkin olarak işleyip işlemediği muhakeme edilerek iç kontrol yapısının yeterliliği ve kullanılan bilgi teknolojisi sisteminin güvenilirliği değerlendirilmiştir. Detay test olarak, örneklem yoluyla seçilen hesap bakiyelerinin doğruluğu bağımsız kaynaklardan teyit edilmiştir. Ayrıca hesap dönemi içerisinde gerçekleştirilmiş işlemlerden seçilen örneklem üzerinden işlem bazında alacak ve gelir tutarının uygun olarak muhasebeleştirildiğini doğrulamak üzere ilgili destekleyici belgelerle bu işlem detayları karşılaştırılarak test edilmiştir. - Sürece ilişkin, Grup'un alacak yaşlandırması verilerini kullanarak vadesi geçmiş alacaklar için belirlediği tahsil kabiliyeti oranı hesaplamalarında kullandığı tahmin ve varsayımlar tarafımızca incelenerek finansal tablolara kullanılan ticari alacaklar değer düşüklüğünün ve beklenen kredi zararlarının TFRS 9'a uygunluğu değerlendirilmiştir. Gerçekleştirdiğimiz bu çalışmalar neticesinde önemli bir bulgumuz olmamıştır.
TMS 29 "Yüksek Enflasyonlu Ekonomilerde Finansal Raporlama" Uygulaması Grup'un 31 Aralık 2025 tarihinde sona eren yıla ait finansal tablolarında TMS 29, "Yüksek Enflasyonlu Ekonomilerde Finansal Raporlama" ("TMS 29") standardı uygulanmıştır. TMS 29, finansal tabloların raporlama dönemi sonundaki cari satın alım gücüne göre yeniden düzenlenmesini gerektirmektedir. Bu	TMS29 "Yüksek Enflasyonlu Ekonomilerde Finansal Raporlama" uygulamasına ilişkin aşağıdaki denetim prosedürleri uygulanmıştır: - Yönetim tarafından tasarlanan ve uygulanan TMS 29 uygulamasına ilişkin sürecin ve kontrollerin anlaşılması ve değerlendirilmesi, - Yönetim tarafından yapılan parasal ve parasal olmayan kalemler ayrımının TMS 29'a uygun bir şekilde yapılarak yapılmadığının kontrol edilmesi, - Parasal olmayan

nedenle, 2025 yılı içerisindeki işlemler ve dönem sonundaki parasal olmayan bakiyeler, 31 Aralık 2025 bilanço tarihindeki güncel fiyat endeksini yansıtabilecek şekilde yeniden düzenlenmiştir. TMS 29 uygulaması finansal tablolarda yaygın ve tutarsal olarak önemli etkiye sahiptir. Bu sebepler ile, TMS 29'un uygulanmasında kullanılan verilerin doğru ve tam olmaması riski ve harcanan ek denetim çabası göz önünde bulundurulduğunda, TMS 29'un uygulanması tarafımızca kilit denetim konusu olarak belirlenmiştir. TMS 29'un uygulanmasına yönelik açıklamalar Dipnot 2.1'de yer almaktadır.

kalemlerin detay listeleri temin edilerek, orijinal kayıt tarihlerinin ve tutarlarının örneklem yöntemiyle test edilmesi, - Yönetimin kullandığı hesaplama yöntemlerinin değerlendirilmesi ve her dönemde tutarlı bir şekilde kullanılıp kullanılmadığının kontrol edilmesi, - Hesaplamalarda kullanılan genel fiyat endeksi oranlarının, Türkiye İstatistik Kurumu tarafından yayınlanan Türkiye'deki Tüketici Fiyat Endeksi'nden elde edilen katsayılar ile kontrol edilmesi, - Enflasyon etkileri ile yeniden düzenlenen parasal olmayan kalemlerin, gelir tablosunun ve nakit akış tablosunun matematiksel doğruluğunun test edilmesi, - TMS 29'un uygulanmasının finansal tablolara ilişkin dipnotlarda yer alan açıklamalarının TFRS'lere göre yeterliliğinin değerlendirilmesi. Gerçekleştirdiğimiz bu çalışmalar neticesinde önemli bir bulgumuz olmamıştır.

Yönetimin ve Üst Yönetimden Sorumlu Olanların Konsolide Finansal Tablolara İlişkin Sorumlulukları

Grup yönetimi; konsolide finansal tabloların TFRS'lere uygun olarak hazırlanmasından gerçeğe uygun bir biçimde sunumundan ve hata veya hile kaynaklı önemli yanlışlık içermeyecek şekilde hazırlanması için gerekli gördüğü iç kontrolden sorumludur. Konsolide finansal tabloları hazırlarken yönetim; Grup'un sürekliliğini devam ettirme kabiliyetinin değerlendirilmesinden, gerektiğinde süreklilikle ilgili hususları açıklamaktan ve Grup'u tasfiye etme ya da ticari faaliyeti sona erdirmeye niyeti ya da mecburiyeti bulunmadığı sürece işletmenin sürekliliği esasını kullanmaktan sorumludur. Üst yönetimden sorumlu olanlar, Grup'un finansal raporlama sürecinin gözetiminden sorumludur.

Bağımsız Denetçinin Konsolide Finansal Tabloların Bağımsız Denetimine İlişkin Sorumlulukları

Bir bağımsız denetimde, biz bağımsız denetçilerin sorumlulukları şunlardır: Amacımız, bir bütün olarak finansal tabloların hata veya hile kaynaklı önemli yanlışlık içerip içermediğine ilişkin makul güvence elde etmek ve görüşümüzü içeren bir bağımsız denetçi raporu düzenlemektir. Sermaye Piyasası Kurulu'nca yayımlanan bağımsız denetim standartlarına ve BDS'lere uygun olarak yürütülen bir bağımsız denetim sonucunda verilen makul güvence; yüksek bir güvence seviyesidir ancak, var olan önemli bir yanlışlığın her zaman tespit edileceğini garanti etmez. Yanlışlıklar hata veya hile kaynaklı olabilir. Yanlışlıkların, tek başına veya toplu olarak, finansal tablo kullanıcılarının bu tablolara istinaden alacakları ekonomik kararları etkilemesi makul ölçüde bekleniyorsa bu yanlışlıklar önemli olarak kabul edilir.

Sermaye Piyasası Kurulu'nca yayımlanan bağımsız denetim standartlarına ve BDS'lere uygun olarak yürütülen bağımsız denetimin gereği olarak, bağımsız denetim boyunca mesleki muhakememizi kullanmakta ve mesleki şüpheciliğimizi sürdürmekteyiz. Tarafımızca ayrıca:

- Konsolide finansal tablolardaki hata veya hile kaynaklı "önemli yanlışlık" riskleri belirlenmekte ve değerlendirilmekte; bu risklere karşılık veren denetim prosedürleri tasarlanmakta ve uygulanmakta ve görüşümüze dayanak teşkil edecek yeterli ve uygun denetim kanıtı elde edilmektedir. (Hile; muvazaa, sahtekârlık, kasıtlı ihmal, gerçeğe aykırı beyan veya iç kontrol ihlali fiillerini içerebildiğinden, hile kaynaklı önemli bir yanlışlığı tespit edememe riski, hata kaynaklı önemli bir yanlışlığı tespit edememe riskinden yüksektir.)

- Grup'un iç kontrolünün etkinliğine ilişkin bir görüş bildirmek amacıyla değil ama duruma uygun denetim prosedürlerini tasarlamak amacıyla denetimle ilgili iç kontrol değerlendirilmektedir.

- Yönetim tarafından kullanılan muhasebe politikalarının uygunluğu ile yapılan muhasebe tahminlerinin ve ilgili açıklamaların makul olup olmadığı değerlendirilmektedir.

- Elde edilen denetim kanıtlarına dayanarak, Grup'un sürekliliğini devam ettirme kabiliyetine ilişkin ciddi şüphe oluşturabilecek olay veya şartlarla ilgili önemli bir belirsizliğin mevcut olup olmadığı hakkında ve yönetimin işletmenin sürekliliği esasını kullanmasının uygunluğu hakkında sonuca varılmaktadır. Önemli bir

belirsizliğin mevcut olduğu sonucuna varmamız halinde, raporumuzda, konsolide finansal tablolardaki ilgili açıklamalara dikkat çekmemiz ya da bu açıklamaların yetersiz olması durumunda olumlu görüş dışında bir görüş vermemiz gerekmektedir. Vardığımız sonuçlar, bağımsız denetçi raporu tarihine kadar elde edilen denetim kanıtlarına dayanmaktadır. Bununla birlikte, gelecekteki olay veya şartlar Grup'un sürekliliğini sona erdirebilir.

- Konsolide finansal tabloların açıklamaları dahil olmak üzere, genel sunumu, yapısı ve içeriği ile bu tabloların, temelini oluşturan işlem ve olayları gerçeğe uygun sunum sağlayacak şekilde yansıtıp yansıtmadığı değerlendirilmektedir.

- Konsolide finansal tablolar hakkında görüş vermek amacıyla, Grup içerisindeki işletmelere veya faaliyet bölümlerine ilişkin finansal bilgiler hakkında yeterli ve uygun denetim kanıtı elde edilmektedir. Grup denetiminin yönlendirilmesinden, gözetiminden ve yürütülmesinden sorumluyuz. Verdiğimiz denetim görüşünden de tek başımıza sorumluyuz.

Diğer hususların yanı sıra, denetim sırasında tespit ettiğimiz önemli iç kontrol eksiklikleri dahil olmak üzere, bağımsız denetimin planlanan kapsamı ve zamanlaması ile önemli denetim bulgularını üst yönetimden sorumlu olanlara bildirmekteyiz. Bağımsızlığa ilişkin ilgili etik hükümlere uygunluk sağladığımızı üst yönetimden sorumlu olanlara bildirmiş bulunmaktayız. Ayrıca bağımsızlık üzerinde etkisi olduğu düşünülebilecek tüm ilişkiler ve diğer hususlar ile varsa, ilgili önlemleri üst yönetimden sorumlu olanlara iletmiş bulunmaktayız. Üst yönetimden sorumlu olanlara bildirilen konular arasından, cari döneme ait konsolide finansal durum tablolarının bağımsız denetiminde en çok önem arz eden konuları yani kilit denetim konularını belirlemekteyiz. Mevzuatın konunun kamuya açıklanmasına izin vermediği durumlarda veya konuyu kamuya açıklanmanın doğuracağı olumsuz sonuçların, kamuya açıklanmanın doğuracağı kamu yararını aşacağına makul şekilde beklendiği oldukça istisnai durumlarda, ilgili hususun bağımsız denetçi raporumuzda bildirilmemesine karar verebiliriz.

B) Mevzuattan Kaynaklanan Diğer Yükümlülükler

1. 6102 sayılı Türk Ticaret Kanunu'nun ("TTK") 402. Maddesi'nin dördüncü fıkrası uyarınca, Şirket'in 1 Ocak - 31 Aralık 2025 hesap döneminde defter tutma düzeninin, kanun ile şirket esas sözleşmesinin finansal raporlamaya ilişkin hükümlerine uygun olmadığına dair önemli bir hususa rastlanmamıştır.

2. TTK'nın 402. Maddesi'nin dördüncü fıkrası uyarınca, Yönetim Kurulu tarafımıza denetim kapsamında istenen açıklamaları yapmış ve istenen belgeleri vermiştir.

3. TTK'nın 398. Maddesi'nin dördüncü fıkrası uyarınca düzenlenen Riskin Erken Saptanması Sistemi ve Komitesi Hakkında Denetçi Raporu 11 Mart 2026 tarihinde Grup'un Yönetim Kurulu'na sunulmuştur. Bu bağımsız denetimi yürütüp sonuçlandıran sorumlu denetçi Nazım Hikmet'tir.

Eren Bağımsız Denetim A.Ş.

Member Firm of Grant Thornton International

Nazım Hikmet

Sorumlu Ortak Baş Denetçi

İstanbul, 11 Mart 2026

Göknur Gıda Maddeleri Enerji İmalat İthalat İhracat Ticaret ve Sanayi A.Ş. ve Bağlı Ortaklıkları

31 Aralık 2025 tarihinde sona eren hesap dönemine ait konsolide finansal durum tablosu
(Tutarlar aksi belirtilmedikçe tablolarda Türk Lirası'nın 31 Aralık 2025 tarihindeki satın alma gücü cinsinden Türk Lirası ("TL") olarak ifade edilmiştir.)

	Dipnot	Bağımsız	Bağımsız
		Denetimden Geçmiş	Denetimden Geçmiş
		Cari	Önceki
		Dönem	Dönem
		31 Aralık	31 Aralık
		2025	2024
VARLIKLAR			
Dönen varlıklar			
Nakit ve nakit benzerleri	4	2.952.226.061	217.561.203
Finansal yatırımlar	5	--	544.595.246
Ticari alacaklar		3.063.666.408	5.101.814.356
- <i>İlişkili taraflardan ticari alacaklar</i>	6,7	872.827.313	3.033.376.649
- <i>İlişkili olmayan taraflardan ticari alacaklar</i>	7	2.190.839.095	2.068.437.707
Diğer alacaklar		124.688.794	134.993.346
- <i>İlişkili taraflardan diğer alacaklar</i>	6	--	47.844.365
- <i>İlişkili olmayan taraflardan diğer alacaklar</i>	6,8	124.688.794	87.148.981
Türev araçlar	9	134.562.186	--
Stoklar	10	5.511.519.393	3.450.241.562
Peşin ödenmiş giderler	11	131.354.204	1.204.612.993
Cari dönem vergisiyle ilgili varlıklar	28	2.561.551	984.168
Diğer dönen varlıklar	19	68.892.804	229.426.118
Toplam dönen varlıklar		11.989.471.401	10.884.228.992
Duran varlıklar			
Ticari alacaklar		--	3.186.970
- <i>İlişkili olmayan taraflardan ticari alacaklar</i>	7	--	3.186.970
Diğer alacaklar		183.686	252.794
- <i>İlişkili olmayan taraflardan diğer alacaklar</i>	8	183.686	252.794
Yatırım amaçlı gayrimenkuller	12	18.661.288	18.661.288
Maddi duran varlıklar	13	4.995.133.666	5.087.803.232
Kullanım hakkı varlıkları	14	202.406.543	88.670.098
Maddi olmayan duran varlıklar		8.550.947	6.165.154
- <i>Diğer Maddi Olmayan Duran Varlıklar</i>	15	8.550.947	6.165.154
Peşin ödenmiş giderler	11	188.649	4.421.517
Toplam duran varlıklar		5.225.124.779	5.209.161.053
TOPLAM VARLIKLAR		17.214.596.180	16.093.390.045

Ekteki dipnotlar, bu konsolide finansal tabloların tamamlayıcısıdır.

İÇİNDEKİLER

	SAYFA
KONSOLİDE FİNANSAL DURUM TABLOSU.....	1-2
KONSOLİDE KAR VEYA ZARAR TABLOSU VE DİĞER KAPSAMLI GELİR TABLOSU.....	3
KONSOLİDE ÖZKAYNAKLAR DEĞİŞİM TABLOSU.....	4-5
KONSOLİDE NAKİT AKIŞ TABLOSU.....	5
KONSOLİDE FİNANSAL TABLOLARA İLİŞKİN DİPNOTLAR	6-63

Göknur Gıda Maddeleri Enerji İmalat İthalat İhracat Ticaret ve Sanayi A.Ş. ve Bağlı Ortaklıkları

31 Aralık 2025 tarihinde sona eren hesap dönemine ait konsolide finansal durum tablosu
(Tutarlar aksi belirtilmedikçe tablolarda Türk Lirası'nın 31 Aralık 2025 tarihindeki satın alma gücü cinsinden Türk Lirası ("TL") olarak ifade edilmiştir.)

	Dipnot	Bağımsız	Bağımsız
		Denetimden Geçmiş	Denetimden Geçmiş
		Cari	Önceki
		Dönem	Dönem
		31 Aralık	31 Aralık
		2025	2024
KAYNAKLAR			
Kısa vadeli yükümlülükler			
Kısa vadeli borçlanmalar	16	4.813.351.160	2.287.545.179
Uzun vadeli borçlanmaların kısa vadeli kısımları	16	228.677	44.068.587
Ticari borçlar		1.221.747.626	2.406.996.089
-İlişkili taraflara ticari borçlar	6,7	143.764.682	481.439.467
-İlişkili olmayan taraflara ticari borçlar	7	1.077.982.944	1.925.556.622
Çalışanlara sağlanan faydalar kapsamında borçlar	18	47.798.642	45.977.466
Diğer borçlar		279.368	3.229.573
-İlişkili olmayan taraflara diğer borçlar	6,8	279.368	3.229.573
Ertelenmiş gelirler	11	532.942.214	477.384.199
Dönem Karı Vergi Yükümlülüğü	28	845.300	280.633
Kısa vadeli karşılıklar		36.057.300	46.710.943
- Çalışanlara sağlanan faydalara ilişkin kısa vadeli karşılıklar	17	16.173.744	18.647.277
- Diğer kısa vadeli karşılıklar	17	19.883.556	28.063.666
Diğer kısa vadeli yükümlülükler	19	4.012.791	6.224.383
Toplam kısa vadeli yükümlülükler		6.657.263.078	5.318.417.052
Uzun vadeli yükümlülükler			
Uzun vadeli borçlanmalar	16	653.292	673.202.257
Ertelenmiş vergi yükümlülüğü	28	760.130.194	605.679.094
Uzun vadeli karşılıklar		60.176.713	70.106.176
- Çalışanlara sağlanan faydalara ilişkin uzun vadeli karşılıklar	18	60.176.713	70.106.176
Toplam uzun vadeli yükümlülükler		820.960.199	1.348.987.527
ÖZKAYNAKLAR			
Ödenmiş sermaye	20	350.000.000	350.000.000
Sermaye düzeltme farkları	20	2.520.081.880	2.520.081.880
Paylara ilişkin primler		1.731.143.875	1.731.143.875
Gerçek Alınmış Paylar		(21.242.141)	--
Kar veya zararda yeniden sınıflandırılmayacak birikmiş diğer kapsamlı gelirler veya giderler		(29.661.527)	(20.567.341)
- Tanımlanmış Fayda Planları Yeniden Ölçüm Kazanç/Kayıpları		(29.661.527)	(20.567.341)
Kar veya zararda yeniden sınıflandırılacak birikmiş diğer kapsamlı gelirler veya giderler		(2.574.491)	(5.702.197)
-Yabancı para çevrim farkları		(2.574.491)	(5.702.197)
Kârdan ayrılan kısıtlanmış yedekler		435.637.843	424.698.626
Geçmiş yıllar karları		4.285.056.184	2.869.463.834
Dönem net karı		468.067.817	1.553.731.770
Kontrol gücü olmayan paylar		(136.537)	3.135.019
Toplam özkaynaklar		9.736.372.903	9.425.985.466
Toplam özkaynaklar ve yükümlülükler		17.214.596.180	16.093.390.045

Ekteki dipnotlar, bu konsolide finansal tabloların tamamlayıcısıdır.

Göknur Gıda Maddeleri Enerji İmalat İthalat İhracat Ticaret ve Sanayi A.Ş. ve Bağlı Ortaklıkları

31 Aralık 2025 tarihinde sona eren hesap dönemine ait konsolide kar veya zarar ve diğer kapsamlı gelir tablosu
(Tutarlar aksi belirtilmedikçe tablolarda Türk Lirası'nın 31 Aralık 2025 tarihindeki satın alma gücü cinsinden Türk Lirası ("TL") olarak ifade edilmiştir.)

	Dipnot	Bağımsız	Bağımsız
		Denetimden Geçmiş	Denetimden Geçmiş
		Cari	Önceki
		Dönem	Dönem
		1 Ocak-	1 Ocak-
		31 Aralık	31 Aralık
		2025	2024
Kar veya zarar kısmı			
Hasılat	21	15.130.476.305	16.545.514.834
Satışların maliyeti (-)	21	(11.885.865.211)	(12.401.144.773)
Brüt kar		3.244.611.094	4.144.370.061
Pazarlama, satış ve dağıtım giderleri (-)	23	(1.769.018.728)	(1.529.798.886)
Genel yönetim giderleri (-)	22	(251.512.645)	(301.421.745)
Araştırma ve geliştirme giderleri (-)		(14.218.826)	(25.932.006)
Esas faaliyetlerden diğer gelirler	24	2.198.369.761	1.224.648.098
Esas faaliyetlerden diğer giderler (-)	24	(1.487.737.382)	(635.981.762)
Esas faaliyet karı		1.920.493.274	2.875.883.760
Yatırım faaliyetlerinden gelirler	25	713.115.698	79.678.709
Yatırım faaliyetlerinden giderler (-)	25	(5.471.449)	--
Finansman geliri/(gideri) öncesi faaliyet karı		2.628.137.523	2.955.562.469
Finansman gelirleri	26	921.364.573	199.735.877
Finansman giderleri (-)	26	(2.006.917.261)	(551.887.840)
Net parasal kazançları/(kayıpları)	27	(917.539.025)	(1.749.974.814)
Sürdürülen faaliyetler vergi öncesi karı		625.045.810	853.435.692
Sürdürülen faaliyetler vergi gideri			
- Dönem vergi gideri (-)	28	--	--
- Ertelenmiş vergi geliri/(gideri)	28	(156.661.029)	699.241.490
Sürdürülen faaliyetler net dönem karı		468.384.781	1.552.677.182
Ana ortaklık payı			
Dönem net karının dağılımı			
Ana ortaklık payları		468.067.817	1.553.731.770
Kontrol gücü olmayan paylar		316.964	(1.054.588)
Sürdürülen faaliyetlerden pay başına (kayıp)/kazanç	29	1,34	4,44
Kar veya Zararda Yeniden Sınıflandırılmayacaklar			
-Tanımlanmış Fayda Planları Yeniden Ölçüm Kayıpları	18	(12.125.581)	17.606.997
-Ertelenmiş vergi geliri	28	3.031.395	(4.401.749)
Kar veya Zararda Yeniden Sınıflandırılacaklar			
-Yabancı para çevrim farkları		3.127.706	8.127.921
Diğer kapsamlı gelir/ (gider)		(5.966.480)	21.333.169
Toplam kapsamlı gelir/(gider)		462.418.301	1.574.010.351
Toplam kapsamlı gelirin/(giderin) dağılımı			
Ana ortaklık payları		462.101.337	1.575.064.939
Kontrol gücü olmayan paylar		316.964	(1.054.588)

Ekteki dipnotlar, bu konsolide finansal tabloların tamamlayıcısıdır.

Göknur Gıda Maddeleri Enerji İmalat İhracat Ticaret ve Sanayi A.Ş. ve Bağlı Ortaklıkları

31 Aralık 2025 tarihinde sona eren hesap dönemine ait konsolide özkaynak değişim tablosu
(Tutarlar aksi belirtilmedikçe tablolarda Türk Lirası'nın 31 Aralık 2025 tarihindeki satın alma gücü cinsinden Türk Lirası ("TL") olarak ifade edilmiştir.)

	Kar veya Zararda Yeniden Sınıflandırılacak Birikmiş Diğer Gelirler ve Giderler		Kar veya Zararda Yeniden Sınıflandırılacak Birikmiş Diğer Gelirler ve Giderler		Geri Alınan Paylar	Hisse senedi ihraç primi	Sermaye düzeltme farkları	Ödenmiş Sermaye	Kardan ayrılmış kesilmiş yedekleri	Yabancı para çevrim farkları	Tanımlanmış fayda planları	Kontrol gücü olmayan paylar		
	Kar veya Zararda Yeniden Sınıflandırılacak Birikmiş Diğer Gelirler ve Giderler	Kar veya Zararda Yeniden Sınıflandırılacak Birikmiş Diğer Gelirler ve Giderler	Kar veya Zararda Yeniden Sınıflandırılacak Birikmiş Diğer Gelirler ve Giderler	Kar veya Zararda Yeniden Sınıflandırılacak Birikmiş Diğer Gelirler ve Giderler										
1 Ocak 2024 (Önceki Dönem)	350.000.000	2.520.081.880	1.731.143.875	33.772.589	---	---	---	---	412.732.038	2.508.797.154	514.919.416	7.990.071.656	3.869.264	7.993.940.920
Transfeler	---	---	---	---	---	---	---	---	---	---	---	---	---	---
Ödenen Temettümler	---	---	---	---	---	---	---	---	---	---	---	---	---	---
Toplam kapsamlı gelir	---	---	---	---	---	---	---	---	---	---	---	---	---	---
31 Aralık 2024 (Önceki Dönem)	350.000.000	2.520.081.880	1.731.143.875	(20.567.341)	---	---	---	---	424.698.626	2.869.463.834	1.553.731.770	9.422.850.447	3.135.019	9.425.985.466
1 Ocak 2025 (Carli Dönem)	350.000.000	2.520.081.880	1.731.143.875	(20.567.341)	---	---	---	---	424.698.626	2.869.463.834	1.553.731.770	9.422.850.447	3.135.019	9.425.985.466
Transfeler	---	---	---	---	---	---	---	---	---	---	---	---	---	---
Ödenen Temettümler	---	---	---	---	---	---	---	---	---	---	---	---	---	---
Payların Geri Alımı İşlemleri Nedeniyle Meydana Gelen Artış (Azalış) (*)	---	---	---	---	(21.242.141)	---	---	---	---	---	---	---	---	---
Toplam kapsamlı gelir	---	---	---	---	---	---	---	---	---	---	---	---	---	---
Konsolidasyon kapsamında çıkış	---	---	---	---	---	---	---	---	---	---	---	---	---	---
31 Aralık 2025 (Carli Dönem)	350.000.000	2.520.081.880	1.731.143.875	(21.242.141)	(21.242.141)	---	---	---	435.637.843	4.285.056.184	468.067.817	9.736.509.440	(136.537)	9.736.372.903

(*) Grup, 26 Temmuz 2024 tarihli almış olduğu Yönetim Kurulu Kararına istinaden paylarının geri alımı için bir program başlatmış olup, bu doğrultuda yapılan pay alımı işlemlerinden oluşmaktadır.

Ekteki dipnotlar, bu konsolide finansal tabloların tamamlayıcısıdır.

Göknur Gıda Maddeleri Enerji İmalat İthalat İhracat Ticaret ve Sanayi A.Ş. ve Bağlı Ortaklıkları

31 Aralık 2025 tarihinde sona eren hesap dönemine ait konsolide nakit akış tablosu
(Tutarlar aksi belirtilmedikçe tablolarda Türk Lirası'nın 31 Aralık 2025 tarihindeki satın alma gücü cinsinden Türk Lirası ("TL") olarak ifade edilmiştir.)

	Dipnot	Bağımsız Denetimden Geçmiş	Bağımsız Denetimden Geçmiş
		Cari Dönem	Önceki Dönem
		1 Ocak-31 Aralık 2025	1 Ocak-31 Aralık 2024
İşletme faaliyetlerinden kaynaklanan nakit akışları		2.043.340.350	1.123.333.586
Vergi öncesi kar		625.045.810	853.435.692
Net dönem karı mutabakatı ile ilgili düzeltmeler			
Amortisman ve itfa payları	13,14,15	419.382.767	407.297.971
Faiz geliri ve gideri ile ilgili düzeltmeler	26	600.436.300	314.575.458
Karşılıklar ile ilgili düzeltmeler	17,18	5.785.836	44.140.600
Değer düşüklüğü (iptali) ile ilgili düzeltmeler	7,10	(15.924.237)	44.720.594
Maddi ve maddi olmayan duran varlıkların elden çıkarılmasından kaynaklanan kayıplar/(kazançlar) ile ilgili düzeltmeler	25	(28.520.792)	(1.773.200)
Gerçekleşmemiş yabancı para çevrim farkları ile ilgili düzeltmeler		3.127.706	8.127.921
Gerçeğe uygun değer kayıpları/(kazançları) ile ilgili düzeltmeler	9	(134.562.186)	---
Krediler ile ilgili kur farkı		448.147.221	6.076.928
Parasal pozisyon kazançları/(kayıpları) ile ilgili düzeltmeler		13.426.671	(19.220.886)
Varlık ve yükümlülüklerdeki değişimler öncesi net nakit		106.995.254	(534.047.492)
İşletme varlık ve yükümlülüklerindeki değişim Net			
Ticari ve diğer alacaklardaki değişim	7,8	368.211.152	753.971.329
İlişkili taraflardan alacaklardaki değişim	6	2.935.602.793	(195.544.006)
Diğer dönen ve duran varlıklardaki değişim	19	214.680.926	(117.335.310)
Peşin ödenmiş giderler ve ertelenmiş gelirlerdeki değişim	11	1.305.728.865	64.062.262
Çalışanlara sağlanan faydalar kapsamında borçlardaki değişim	18	(9.030.117)	(19.773.517)
Stoklardaki değişim	10	(1.246.388.102)	806.874.398
Ticari ve diğer borçlardaki değişim	7,8	(1.305.743.048)	(126.079.533)
İlişkili taraflara borçlardaki değişim	6	(451.300.895)	391.900.049
Diğer kısa ve uzun vadeli yükümlülüklerdeki değişim	19	(3.680.629)	(9.342.544)
Bağlı ortaklıklardaki payların elden çıkarılmasından kaynaklanan kayıplar/(kazançlar) ile ilgili düzeltmeler		(3.588.520)	---
Ödenen kadem tazminatı	18	(10.924.131)	(10.267.709)
Vergi iadeleri/ödemeleri		(191.251)	4.041.291
İşletme faaliyetlerine ilişkin enflasyon etkisi		(1.686.381.789)	(2.076.554.202)
Başka işletmelerin veya fonların paylarının veya borçlanma paylarının satılması sonucu elde edilen nakit girişleri	5	416.063.533	---
Başka işletmelerin veya fonların paylarının veya borçlanma araçlarının edinimi için yapılan nakit çıkışları	5	---	(544.577.705)
Maddi ve maddi olmayan duran varlıkların alımından kaynaklanan nakit çıkışları	13,14,15	(463.345.208)	(455.300.120)
Maddi ve maddi olmayan duran varlıkların satışından kaynaklanan nakit girişleri	13,14,15	49.030.561	3.166.134
Alınan faiz		100.763.166	28.093.004
Yatırım faaliyetlerine ilişkin enflasyon etkisi		128.531.712	(4.126)
Yatırım faaliyetlerinden kaynaklanan nakit akışları		231.043.764	(968.622.813)
Banka kredilerinden net nakit girişi	16	652.093.386	(383.098.340)
Ödenen faiz	26	(701.199.466)	(342.668.462)
İşletmenin kendi paylarını geri satın alması veya sermayenin azaltılmasıyla ilgili nakit çıkışları		(21.242.141)	---
Finansman faaliyetlerine ilişkin enflasyon etkisi		709.176.502	795.103.530
Ödenen Kar Payları (-)		(127.200.203)	(141.965.805)
Finansman faaliyetlerinden kaynaklanan nakit akışları		511.628.078	(72.629.077)
Nakit ve nakit benzerleri üzerindeki enflasyon etkisi		(51.347.334)	(60.124.143)
Nakit ve nakit benzerlerindeki net artış/(azalış)		2.734.664.858	21.957.553
Dönem başı nakit ve nakit benzerleri	4	217.561.203	195.603.650
Dönem sonu nakit ve nakit benzerleri	4	2.952.226.061	217.561.203

Ekteki dipnotlar, bu konsolide finansal tabloların tamamlayıcısıdır.

Göknur Gıda Maddeleri Enerji İmalat İthalat İhracat Ticaret ve Sanayi A.Ş. ve Bağlı Ortaklıkları**31 Aralık 2025 tarihinde sona eren hesap dönemine ait bağımsız denetimden geçmiş konsolide finansal tablolara ilişkin dipnotlar**

(Tutarlar aksi belirtilmedikçe tablolarda Türk Lirası'nın 31 Aralık 2025 tarihindeki satın alma gücü cinsinden Türk Lirası ("TL") olarak ifade edilmiştir.)

1. ŞİRKET'İN ORGANİZASYONU VE FAALİYET KONUSU

Göknur Gıda Maddeleri Enerji İmalat İthalat İhracat Ticaret ve Sanayi A.Ş. ("Göknur Gıda" veya "Şirket") 1993 yılında kurulmuştur. Şirket ve bağlı ortaklıkları bir bütün olarak elma, armut, havuç, ayva, nar, vişne, kiraz, çilek, dut, böğürtlen, limon, portakal, mandalina, üzüm, incir, şeftali, kayısı, erik, siyah havuç, kırmızı havuç, şeker pancarı, kara lahana, gilaburu ve domatesin de dahil olduğu bir yelpazeden oluşan, organik ve konvansiyonel meyve ve sebzeleri işleyerek, berrak ve bulanık meyve ve sebze suyu konsantresi, püresi, püre konsantresi, meyve suyu, dondurulmuş meyve ve soğuk kurutulmuş meyve üretmektedir. Şirket'in üretmekte olduğu ürün çeşitleri, direkt sıkım su, deiyonize ürünler, doğal kabuk yağları, doğal meyve aromaları, IQF donmuş ürünler, konsantre ürünler, kurutulmuş çekirdek, püre konsantre, püre ürünler ve taze meyveden oluşmaktadır.

Şirket, meyve ve sebze değer zincirinin birçok noktasında faaliyet yürütmekte olup; sahip olduğu arazilerde kurduğu bahçelerde fidan ve meyve üretmekte ve ziraat yapmaktadır. Şirket, çeşitli illerde sahip olduğu yaklaşık 10.000 dekar büyüklüğündeki alan üzerinde elma, nar, armut, kayısı ve şeftali yetiştirmekte ve ayrıca bu bölgelerde çilek ve siyah havuç gibi ürünlerin yetiştirme denemelerini yapmaktadır. Şirket'in üretimde kullandığı hammaddeler, Şirket'in sahip olduğu tarım arazilerinden ve yerel çiftçilerden tedarik edilmektedir. Şirket aynı zamanda yurt dışında yerleşik üreticilerden konsantre ürünleri tedarik ederek birleşik konsantre ürün üretimi de yapmaktadır. Şirket tarafından herhangi bir yaş meyve ve sebze ithalatı yapılmamaktadır. Şirket'in faaliyetleri arasında taze meyve depolama ve satışı, konsantre dış ticareti ve bileşik konsantre üretimi de yer almaktadır. Niğde, Afyon ve Adana'da meyve işleme tesisleri bulunan Şirket, günlük toplam 7.200 ton meyve işleme kapasitesine sahiptir.

Şirket, bağlı ortaklıkları vasıtasıyla meyve atıklarını değerlendirmek suretiyle biyogazdan elektrik üretimi de gerçekleştirmektedir.

5746 sayılı Ar-Ge Kanunu kapsamında T.C. Sanayi ve Teknoloji Bakanlığı tarafından 25.12.2018 tarihli yazısı ile Grup firmalarından Drops Gıda San.ve Tic. A.Ş.'nin Ar-Ge Merkezi kapsamına alınmasına karar verilmiştir.

Şirket'in kayıtlı adresi Erler Mahallesi 2716. Cadde No:11 Etimesgut/ANKARA'dır.

Şirket, bağlı ortaklıklarıyla birlikte "Grup" olarak anılacaktır. 31 Aralık 2025 tarihi itibarıyla Grup bünyesinde çalışan ortalama personel sayısı 677'dir (31 Aralık 2024 tarihi itibarıyla Grup bünyesinde çalışan ortalama personel sayısı 687'dir).

Grup'un payları 09.03.2023 tarihinden itibaren Borsa İstanbul Yıldız Pazar'da işlem görmektedir. Grup'un 31 Aralık 2025 tarihi itibarıyla halka açıklık oranı %36,18'dir. (31 Aralık 2024: %24,70)

Grup'un Mersin üretim tesisi, Mersin Uluslararası Limanı ile doğrudan bağlantıya sahip denizyolu taşımacılığı, lojistik ve serbest bölge açısından büyük bir öneme sahip olan Mersin Serbest Bölgesi içerisinde ve 18.000 m² kapalı alana sahiptir. Tesiste toplam depolama kapasitesi 42.000 tondur. Bu tesis; normal, soğuk, donmuş depolar ve üretim tesisleriyle, 83 kişilik uzman ve deneyimli kadrosuyla diğer üretim birimlerine lojistik, depolama, üretim ve gümrükleme hizmetlerinin yanında, bünyesinde bulundurduğu uluslararası standartlara sahip laboratuvarı ile şirketin bütününe kalite kontrol & Ar-Ge hizmeti vermektedir. Grup'un Mersin tesislerinde Niğde, Adana, Afyonkarahisar tesislerinde üretilen ürünlerle, yurtdışından tedarik edilen ürünler müşterilerin taleplerine göre işlenerek yurtdışına satış yapılmaktadır. Tesisin serbest bölge içerisinde yer alması nedeniyle yurtdışından tedarik ürünler Gümrük Vergisi ve KDV'den muafır.

Göknur Gıda Maddeleri Enerji İmalat İthalat İhracat Ticaret ve Sanayi A.Ş. ve Bağlı Ortaklıkları**31 Aralık 2025 tarihinde sona eren hesap dönemine ait bağımsız denetimden geçmiş konsolide finansal tablolara ilişkin dipnotlar**

(Tutarlar aksi belirtilmedikçe tablolarda Türk Lirası'nın 31 Aralık 2025 tarihindeki satın alma gücü cinsinden Türk Lirası ("TL") olarak ifade edilmiştir.)

1. ŞİRKET'İN ORGANİZASYONU VE FAALİYET KONUSU (Devamı)

Niğde üretim tesisi, Türkiye'nin elma, üzüm ve kayısı gibi birçok meyve ve sebze yetiştiriciliğinde önemli illeri arasında yer alan Niğde'de kurulu olan üretim tesisi, Grup tarafından açılmış ilk üretim tesisidir. Tesis ilk defa 1998 yılında küçük bir kapasite ile faaliyete geçirilmiş, ilerleyen yıllarda kapasite ilaveleri ve modernizasyon yatırımlarıyla bugünkü haline getirilmiştir. Tesis, Kayseri Karayolu üzerinde bulunmakta, Kayseri Havalimanı'na 100 km, Türkiye'nin en büyük limanlarından biri olan Mersin Limanı'na ise 180 km mesafededir. 131.700 m²lik arazi üzerinde 30.000 m² kapalı alana sahip olan tesiste berrak, püre ve kırmızı ürünler olmak üzere aynı anda 3 farklı meyve veya sebze işlenebilmektedir. Tesisteki meyve atıkları Mey Biyogaz tarafından değerlendirilerek elektrik üretilmektedir. Konsantre ambalaj malzemesi olarak kullanılan variller sezon dışında işlenerek yeniden kullanıma uygun hale getirilmektedir. Böylelikle "sıfır atık" hedefine ulaşmak için kaynaklar, yüksek verimle kullanılmaktadır. Niğde kampüsü içerisinde yer alan başka bir tesis grubu da nihai tüketici ürünleri üreten meyve suyu dolum, meyveli ürünler üretim ve paketleme tesisleridir. Bu faaliyetler daha önce Grup'un %100'üne sahip olduğu bağlı ortaklığı iken 08.10.2021 tarihinde Grup ile birleşerek tüzel kişiliği sona eren Drops Gıda Sanayi ve Ticaret A.Ş tarafından yürütülmekteydi.

Afyon üretim tesisi, Çivril yolu üzerinde 93.500 m² alan üzerinde 17.000 m² kapalı alan içerisinde bulunan; berrak ürünler, püre, kırmızı ürünler ve narenciye olmak üzere 4 ayrı üretim hattına sahiptir. Tesisin yüksek depolama özelliği sayesinde yaklaşık 10.000-ton nihai ürün depolanabilmektedir. Tesisin bulunduğu Dinar, Türkiye'nin önemli elma yetiştirilen illerinden olan Isparta, Eğridir, Antalya üçgeninde olup vişne üretimi açısından önemli bir il olan Afyon il sınırları içerisinde yer almaktadır. Diğer bütün meyve ve sebzeler, 300 km²lik bir alan içerisinde temin edilebilmektedir. Tesisteki meyve atıkları Dinar Biyogaz tarafından değerlendirilerek elektrik üretilmektedir.

Adana üretim tesisi, Kozan Organize Sanayi Bölgesinde 108.500 m²lik alan üzerinde 17.000 m²lik kapalı alana sahiptir. Tesisin bulunduğu bölge nar ve narenciye yetiştiriciliği açısından Türkiye'nin önemli bölgelerinden biridir. Tesis bünyesinde üretim bölümünün yanı sıra, soğuk ve donmuş depolar da bulunmaktadır. Üretim bölümü; kırmızı meyveler, narenciye, çekirdek kurutma ve IQF (Donmuş Gıda) üretim hatlarından oluşmaktadır. Meyveler, çeşitlerine göre çok farklı şekillerde işlenmektedir ve farklı işleme ekipmanı kullanılmasını gerektirmektedir. Örneğin, sert çekirdekli ürünlerde çekirdeklerin ayrılması, nar gibi sert kabuklu ürünlerde kabuğun ve çekirdeklerin ayrılması, narenciye grubu meyvelerde kabuğun karışmasını önleyerek meyvenin suyunun alınması gerekmektedir. Grup, portföyde belirtilen çok çeşitli meyveleri işleyecek teknolojiye ve ekipmana sahiptir. Adana Tesisinde ayrıca taze meyve paketleme, depolama ve satış faaliyetleri sürdürülmektedir. Bu faaliyetler daha önce Grup'un bağlı ortaklığı iken 08.10.2021 tarihinde Grup ile birleşmek suretiyle tüzel kişiliği sona eren Yeni Hayat Tarım Hayvancılık Gıda İnşaat Sanayi ve Ticaret A.Ş. tarafından yürütülmekteydi.

Göknur Gıda Maddeleri Enerji İmalat İthalat İhracat Ticaret ve Sanayi A.Ş. ve Bağlı Ortaklıkları**31 Aralık 2025 tarihinde sona eren hesap dönemine ait bağımsız denetimden geçmiş konsolide finansal tablolara ilişkin dipnotlar**

(Tutarlar aksi belirtilmedikçe tablolarda Türk Lirası'nın 31 Aralık 2025 tarihindeki satın alma gücü cinsinden Türk Lirası ("TL") olarak ifade edilmiştir.)

1. ŞİRKET'İN ORGANİZASYONU VE FAALİYET KONUSU (Devamı)

Şirket'in bağlı ortaklıkları ve temel faaliyet konuları aşağıda belirtilmiştir:

Temel faaliyet konusu

Rheifruucht B.V (1)	Depo (Hollanda)
United Juice S.P.C (2)	Depo (Bahreyn Krallığı)
Pegoo Juice Food Technology Co. Ltd. (3)	Meyve suyu üretimi ve ihracatı (Çin)
Mey Biyogaz Enerji Üretimi Sanayi ve Ticaret Anonim Şirketi (4)	Enerji üretimi
Dinar Biyogaz Enerji Üretimi Sanayi ve Ticaret Anonim Şirketi (5)	Enerji üretimi
Logimat Yazılım ve Bilişim Teknolojileri Limited Şirketi (6)	Yazılım
United Juice Corp. (7)	Depo (Amerika Birleşik Devletleri)
Jiangsu Göknur Food Technology Co. Ltd. (8)	Depo (Çin)
Göknur Trading LLC (9)	Depo (Birleşik Arap Emirlikleri)
Göknur SARL AU (10)	Depo (Fas)

- (1) 2016 yılında Hollanda'da kurulmuş olup depo olarak kullanılmaktadır.
- (2) 2018 yılında Bahreyn Krallığı'nda kurulmuş olup depo olarak kullanılmaktadır. 2025 yılının son çeyreği ile birlikte Şirket kapatılmış olup, konsolidasyon kapsamından çıkarılmıştır.
- (3) 2018 yılında Çin Halk Cumhuriyeti'nde kurulmuş olup meyve suyu üretimi ve ihracatı yapmaktadır. 2025 yılının son çeyreği ile birlikte Şirket kapatılmış olup, konsolidasyon kapsamından çıkarılmıştır.
- (4) Enerji üretimi faaliyetinde bulunan şirkettir.
- (5) Enerji üretimi faaliyetinde bulunan şirkettir.
- (6) 2023 yılında satın alınmış olup yazılım faaliyetinde bulunan şirkettir. Söz konusu Şirket 2025 yılı içerisinde satılmıştır.
- (7) 2025 yılında Amerika Birleşik Devletleri'nde kurulmuş olup, depo olarak kullanılmaktadır.
- (8) 2025 yılında Çin Halk Cumhuriyeti'nde kurulmuş faaliyete başlamış olup, depo olarak kullanılmaktadır.
- (9) 2025 yılında Birleşik Arap Emirlikleri'nde faaliyete başlamış olup, depo olarak kullanılmaktadır.
- (10) 2025 yılında Fas'ta faaliyete başlamış olup, depo olarak kullanılmaktadır. Raporlama tarihi itibarıyla ilgili Şirket inaktif durumdadır.

Göknur Gıda Maddeleri Enerji İmalat İthalat İhracat Ticaret ve Sanayi A.Ş. ve Bağlı Ortaklıkları**31 Aralık 2025 tarihinde sona eren hesap dönemine ait bağımsız denetimden geçmiş konsolide finansal tablolara ilişkin dipnotlar**

(Tutarlar aksi belirtilmedikçe tablolarda Türk Lirası'nın 31 Aralık 2025 tarihindeki satın alma gücü cinsinden Türk Lirası ("TL") olarak ifade edilmiştir.)

2. FİNANSAL TABLOLARIN SUNUMUNA İLİŞKİN ESASLAR**2.1 Sunuma İlişkin Temel Esaslar****Uygulanan Finansal Raporlama Standartları**

İlişikteki konsolide finansal tablolar Sermaye Piyasası Kurulu'nun ("SPK") 13 Haziran 2013 tarih ve 28676 sayılı Resmi Gazete'de yayımlanan Seri II, 14.1 No'lu "Sermaye Piyasasında Finansal Raporlamaya İlişkin Esaslar Tebliği" ("Tebliğ") hükümlerine uygun olarak hazırlanmış olup Tebliğin 5. Maddesine istinaden Kamu Gözetimi Muhasebe ve Denetim Standartları Kurumu ("KGK") tarafından yürürlüğe konulmuş olan Türkiye Finansal Raporlama Standartları ("TFRS") ile bunlara ilişkin ek ve yorumları esas alınmıştır.

Ayrıca konsolide finansal tablolar, KGK tarafından 3 Temmuz 2024 tarihinde yayımlanan "TFRS Taksonomisi Hakkında Duyuru" ile SPK tarafından yayımlanan Finansal Tablo Örnekleri ve Kullanım Rehberi'nde belirlenmiş olan formatlara uygun olarak sunulmuştur.

Konsolide finansal tablolar maddi duran varlıklar, yatırım amaçlı gayrimenkuller ve türev araçlar da dahil olmak üzere finansal varlıklar haricinde, tarihi maliyet esasına göre hazırlanmaktadır. Tarihi maliyetin belirlenmesinde, genellikle varlıklar için ödenen tutarın gerçeğe uygun değeri esas alınmaktadır.

İşletmenin sürekliliği

İlişikteki konsolide finansal tablolar işletmenin sürekliliği ilkesine dayanarak hazırlanmıştır. Bu ilkeye göre Grup öngörülebilir gelecekte faaliyetlerini devam ettirecek ve normal faaliyet akışında vadeleri geldiğinde varlıklarını kullanabilecek ve yükümlülüklerini yerine getirebilecektir.

Finansal tabloların onaylanması

1 Ocak-31 Aralık 2025 hesap dönemine ait konsolide finansal tablolar, 11 Mart 2026 tarihli Yönetim Kurulu toplantısında onaylanmıştır. Şirket Genel Kurul'unun ve ilgili düzenleyici kurumların konsolide finansal tabloların yayımı sonrası söz konusu konsolide finansal tabloları değiştirilmesini talep etme hakkı bulunmaktadır.

Yüksek enflasyon dönemlerinde finansal tabloların düzeltilmesi

SPK'nın 28 Aralık 2023 tarih ve 81/1820 sayılı kararı uyarınca, Türkiye Muhasebe/Finansal Raporlama Standartlarını uygulayan finansal raporlama düzenlemelerine tabi ihraççılar ile sermaye piyasası kurumlarının, 31 Aralık 2023 tarihi itibarıyla sona eren hesap dönemlerine ait yıllık finansal raporlarından başlamak üzere TMS 29 "Yüksek Enflasyonlu Ekonomilerde Finansal Raporlama Standardı" hükümlerini uygulamak suretiyle enflasyon muhasebesi uygulamasına karar verilmiştir. Grup, söz konusu SPK kararı, KGK tarafından 23 Kasım 2023 tarihinde yapılan duyuru ve 16 Ocak 2025 tarihinde güncellenen "Yüksek Enflasyonlu Ekonomilerde Finansal Raporlama Hakkında Uygulama Rehberi"ne istinaden 31 Aralık 2025 tarihli ve aynı tarihte sona eren yıla ilişkin konsolide finansal tablolarını TMS 29 Standardını uygulayarak hazırlamıştır. Söz konusu standart uyarınca, yüksek enflasyonlu bir ekonomiye ait para birimi esas alınarak hazırlanan finansal tabloların, bu para biriminin bilanço tarihindeki satın alma gücünde hazırlanması ve önceki dönem finansal tabloların da raporlama dönemi sonundaki cari ölçüm birimi cinsinden yeniden düzenlenmesi gerekmektedir. Grup bu nedenle, 31 Aralık 2024 tarihli konsolide finansal tablolarını da, 31 Aralık 2025 tarihi itibarıyla satın alma gücü esasına göre sunmuştur.

Tarih	Endeks	Düzeltilme katsayısı	3 yıllık bileşik enflasyon oranı
31 Aralık 2025	3.513,87	1,00000	%211
31 Aralık 2024	2.684,55	1,30892	%291
31 Aralık 2023	1.859,38	1,88981	%268

Göknur Gıda Maddeleri Enerji İmalat İthalat İhracat Ticaret ve Sanayi A.Ş. ve Bağlı Ortaklıkları**31 Aralık 2025 tarihinde sona eren hesap dönemine ait bağımsız denetimden geçmiş konsolide finansal tablolara ilişkin dipnotlar**

(Tutarlar aksi belirtilmedikçe tablolarda Türk Lirası'nın 31 Aralık 2025 tarihindeki satın alma gücü cinsinden Türk Lirası ("TL") olarak ifade edilmiştir.)

2. FİNANSAL TABLOLARIN SUNUMUNA İLİŞKİN ESASLAR (Devamı)**2.1 Sunuma İlişkin Temel Esaslar (Devamı)****Yüksek enflasyon dönemlerinde finansal tabloların düzeltilmesi (Devamı)**

Grup'un yüksek enflasyonlu ekonomilerde finansal raporlama amacıyla yaptığı düzeltme işleminin ana unsurları aşağıdaki gibidir:

- TL cinsinden hazırlanmış cari dönem konsolide finansal tablolar, paranın bilanço tarihinde geçerli olan satın alma gücü ile, önceki raporlama dönemlerine ait tutarlar da yine paranın en son bilanço tarihindeki satın alma gücüne göre düzeltilerek ifade edilmektedir.
- Parasal varlık ve yükümlülükler (nakit ve nakit benzerleri, ticari alacak ve borçlar, finans sektörü faaliyetlerinden alacak ve borçlar, borçlanmalar gibi) hali hazırda, bilanço tarihindeki cari satın alma gücü ile ifade edildiğinden düzeltilmemektedir. Parasal olmayan kalemlerin (stoklar, maddi ve maddi olmayan duran varlıklar, yatırım amaçlı gayrimenkuller ve özkaynak kalemleri gibi) enflasyona göre düzeltilmiş değerlerinin, geri kazanılabilir tutarı ya da net gerçekleştirilebilir değeri aştığı durumda, sırasıyla TMS 36 "Varlıklarda Değer Düşüklüğü" ve TMS 2 "Stoklar" Standartlarına ilişkin hükümler uygulanmaktadır.
- Bilanço tarihindeki cari satın alma gücüyle ifade edilmemiş olan parasal olmayan varlık ve yükümlülükler ile özkaynak kalemleri, ilgili düzeltme katsayıları kullanılarak düzeltilmektedir.
- Konsolide bilançolardaki parasal olmayan kalemlerin konsolide gelir tablosuna etkisi olanlar dışında, konsolide gelir tablosunda yer alan tüm kalemler, gelir ve gider hesaplarının konsolide finansal tablolara ilk olarak yansıtıldıkları dönemler üzerinden hesaplanan katsayılar ile endekslenmektedir.
- Enflasyonun Grup'un cari dönemdeki net parasal varlık pozisyonu üzerindeki etkisi, konsolide gelir tablosunda net parasal pozisyon kazançları/(kayıpları) hesabına kaydedilmektedir. Parasal yükümlülüklerden daha yüksek tutarda parasal varlık taşıyan şirketlerin satın alma gücü enflasyon artışı ile zayıflarken, parasal varlıklardan daha yüksek tutarda parasal yükümlülük taşıyan şirketlerin satın alma gücü enflasyon artışı ile artış gösterir. Net parasal pozisyon kazanç ya da kaybı, parasal olmayan kalemlerin, özkaynakların, gelir tablosu ve diğer kapsamlı gelir tablosundaki kalemlerin ve endekse bağlı parasal varlık ve yükümlülüklerin düzeltme farklarından elde edilmektedir.
- Yabancı ülkelerde faaliyet gösteren Bağlı Ortaklıklar, İş Ortaklıkları ve İştirakler'in finansal tabloları, KGK tarafından yayımlanmış TFRS'ler uyarınca doğru sunumun yapılması amacıyla gerekli düzeltme ve sınıflandırmalar yansıtılarak düzenlenmektedir. İlgili yabancı ortaklıkların varlık ve yükümlülükleri bilanço tarihindeki döviz kuru, gelir ve giderler ise ortalama döviz kuru kullanılarak Türk Lirası'na çevrilmiştir. Kapanış ve ortalama kur kullanımı sonucu ortaya çıkan kur farkları özkaynaklar içerisindeki yabancı para çevrim farkları kalemi altında muhasebeleştirilmektedir.

Göknur Gıda Maddeleri Enerji İmalat İthalat İhracat Ticaret ve Sanayi A.Ş. ve Bağlı Ortaklıkları**31 Aralık 2025 tarihinde sona eren hesap dönemine ait bağımsız denetimden geçmiş konsolide finansal tablolara ilişkin dipnotlar**

(Tutarlar aksi belirtilmedikçe tablolarda Türk Lirası'nın 31 Aralık 2025 tarihindeki satın alma gücü cinsinden Türk Lirası ("TL") olarak ifade edilmiştir.)

2. FİNANSAL TABLOLARIN SUNUMUNA İLİŞKİN ESASLAR (Devamı)**2.2 TMS'ye Uygunluk Beyanı**

Grup, 31 Aralık 2025 ve 2024 tarihinde sona eren döneme ilişkin konsolide finansal tablolarını SPK'nın Seri: II-14.1 No'lu tebliği ve bu tebliğe açıklama getiren duyuruları çerçevesinde, hazırlamıştır. Konsolide finansal tablolar ve notlar, SPK tarafından uygulanması tavsiye edilen formatlara uygun olarak ve zorunlu kılınan bilgiler dahil edilerek sunulmuştur.

2.3 Yabancı para çevrimi

Grup'un her işletmesinin kendi finansal tabloları faaliyette buldukları temel ekonomik çevrede geçerli olan para birimi (fonksiyonel para birimi) ile sunulmuştur. Her işletmenin finansal durumu ve faaliyet sonuçları, Grup'un geçerli para birimi olan ve konsolide finansal tablolar için sunum para birimi olan Türk lirası cinsinden ifade edilmiştir. Grup'un her işletmesinin finansal tabloları, ekonomik faaliyetlerini sürdürdükleri temel ekonomik ortamdaki para birimi (fonksiyonel para birimi) baz alınarak düzenlenmiştir. TMS 21 ("Kur Değişiminin Etkileri") uyarınca, Grup'un konsolide finansal tabloları hazırlanırken her bir işletmenin Grup'un finansal tablolarının sunum para birimi olan TL'ye çevrilmesinde Türkiye Cumhuriyeti Merkez Bankası tarafından açıklanan döviz alış ve satış kurları kullanılmıştır. Finansal Durum Tablosunda, aktif hesapları için bilanço dönemlerin sonundaki geçerli olan döviz satış kuru; pasif hesaplar için döviz satış kuru ve Kar veya Zarar Tablosu için ise, cari yıl ortalama döviz alış kuru baz alınmıştır. Bu çevrimden doğan çevrim farkı, özkaynaklar altında yer alan "yabancı para çevrim farkları" hesabında muhasebeleştirilir.

İşlemler ve bakiyeler

Yabancı para işlemler, işlem tarihlerinde geçerli olan döviz kurları üzerinden çevrilmiştir. Finansal tabloların, fonksiyonel para birimine çevriminde parasal bilanço kalemleri yıl sonundaki döviz kurlarından çevrilir. Gerçeğe uygun değer ile muhasebeleştirilen parasal olmayan bilanço kalemleri, gerçeğe uygun değer tespit edildiği tarihte geçerli olan kurla çevrilmiştir. Tarihi kur ile ölçülen parasal olmayan kalemler ise çevrilmemektedir. Gelir tablosu kalemleri ise işlemin gerçekleştiği tarihin kuruyla TL'ye çevrilir.

Göknur Gıda Maddeleri Enerji İmalat İthalat İhracat Ticaret ve Sanayi A.Ş. ve Bağlı Ortaklıkları**31 Aralık 2025 tarihinde sona eren hesap dönemine ait bağımsız denetimden geçmiş****konsolide finansal tablolara ilişkin dipnotlar**

(Tutarlar aksi belirtilmedikçe tablolarda Türk Lirası'nın 31 Aralık 2025 tarihindeki satın alma gücü cinsinden Türk Lirası ("TL") olarak ifade edilmiştir.)

2. FİNANSAL TABLOLARIN SUNUMUNA İLİŞKİN ESASLAR (Devamı)**2.3 Yabancı para çevrimi (Devamı)**

31 Aralık 2025 ve 2024 tarihleri itibarıyla kullanılan döviz kurları aşağıdaki gibidir:

	31 Aralık 2025		
	Döviz Alış Kuru	Döviz Satış Kuru	Ortalama Kur
ABD Doları	42,8623	42,9395	39,4761
Avro	50,4532	50,5441	44,7141
	31 Aralık 2024		
	Döviz Alış Kuru	Döviz Satış Kuru	Ortalama Kur
ABD Doları	35,2803	35,3438	32,7921
Avro	36,7362	36,8024	35,4902

İşlemlerden doğan ve yabancı para cinsinden parasal varlık ve yükümlülüklerin dönem sonu döviz kuru çevriminden doğan kur farkı kar ve zararı, bankadaki yabancı para mevduatlarından ve finansal borçlanmalardan kaynaklanan finansal gelir/gider kalemlerinde ve ticari faaliyetlerden kaynaklanan esas faaliyetlerden diğer gelir/gider kalemlerinde sınıflanmak üzere, konsolide kar veya zarar tablosunda gösterilmektedir.

2.4 Muhasebe Politikaları ve Tahminlerindeki Değişiklikler

Muhasebe politikalarında yapılan önemli değişiklikler geriye dönük olarak uygulanmakta ve önceki dönem finansal tabloları yeniden düzenlenmektedir. 31 Aralık 2025 tarihinde sona eren döneme ait konsolide finansal tabloların hazırlanması sırasında kullanılan muhasebe politikaları 31 Aralık 2024 tarihinde sona hesap dönemine ait konsolide finansal tabloların hazırlanması sırasında kullanılan muhasebe politikaları ile tutarlıdır.

2.5 Karşılaştırmalı Bilgiler ve Önceki Dönem Tarihli Finansal Tablolarının Düzeltilmesi

Mali durum ve performans trendlerinin tespitine imkan vermek üzere, Grup'un konsolide finansal tabloları önceki dönemle karşılaştırmalı olarak hazırlanmaktadır. Cari dönem konsolide finansal tabloların sunumu ile uygunluk sağlanması açısından karşılaştırmalı bilgiler gerekli görüldüğünde yeniden sınıflandırılır ve önemli farklılıklar açıklanır. Grup sunulan dönemlere ilişkin konsolide finansal tablolarında birbiriyle tutarlı muhasebe politikaları uygulamış olup cari dönem içerisinde muhasebe politika ve tahminlerinde gerçekleşen önemli değişiklikleri bulunmamaktadır.

2.6 Türkiye Finansal Raporlama Standartları'ndaki Değişiklikler

1 Ocak - 31 Aralık 2025 hesap dönemine ait konsolide finansal tabloların hazırlanmasında esas alınan muhasebe politikaları aşağıda belirtilen 1 Ocak 2025 tarihi itibarıyla geçerli yeni ve değiştirilmiş TFRS ve TFRS yorumları dışında, 31 Aralık 2024 tarihi itibarıyla hazırlanan finansal tablolar ile tutarlı olarak uygulanmıştır. Bu standartların ve yorumların Grup'un finansal durumu ve performansı üzerindeki etkileri aşağıda açıklanmıştır.

1 Ocak 2025 tarihinden itibaren geçerli olan yeni standart, değişiklik ve yorumlar:

- TMS 21 Değişiklikleri - Takas Edilebilirliğin Bulunmaması

Söz konusu değişikliklerin Grup'un finansal durumu ve performansı üzerinde önemli etkisi bulunmamaktadır.

Göknur Gıda Maddeleri Enerji İmalat İthalat İhracat Ticaret ve Sanayi A.Ş. ve Bağlı Ortaklıkları**31 Aralık 2025 tarihinde sona eren hesap dönemine ait bağımsız denetimden geçmiş****konsolide finansal tablolara ilişkin dipnotlar**

(Tutarlar aksi belirtilmedikçe tablolarda Türk Lirası'nın 31 Aralık 2025 tarihindeki satın alma gücü cinsinden Türk Lirası ("TL") olarak ifade edilmiştir.)

2. FİNANSAL TABLOLARIN SUNUMUNA İLİŞKİN ESASLAR (Devamı)**2.6 Türkiye Finansal Raporlama Standartları'ndaki Değişiklikler (Devamı)****31 Aralık 2025 tarihi itibarıyla yayımlanan ancak yürürlüğe girmemiş ve erken uygulamaya konulmayan standartlar:**

Konsolide finansal tabloların onaylanma tarihi itibarıyla yayımlanmış fakat cari raporlama dönemi için henüz yürürlüğe girmemiş ve Grup tarafından erken uygulanmaya başlanmamış yeni standartlar, yorumlar ve değişiklikler aşağıdaki gibidir. Grup aksi belirtilmedikçe yeni standart ve yorumların yürürlüğe girmesinden sonra konsolide finansal tablolarını ve dipnotlarını etkileyecek gerekli değişiklikleri yapacaktır.

- TFRS 10 ve TMS 28 Değişiklikleri: Yatırımcı İşletmenin İştirak veya İş Ortaklığına Yaptığı Varlık Satışları veya Katkıları
- TFRS 17 - Yeni Sigorta Sözleşmeleri Standardı
- TFRS 18 - Yeni Finansal Tablolarda Sunum ve Açıklama Standardı
- TFRS 19 - Yeni Kamuya Hesap Verilebilirliği Bulunmayan Bağlı Ortaklıklar: Açıklamalar Standardı
- TFRS 9 ve TFRS 7 Değişiklikleri - Finansal Araçların Sınıflandırılması ve Ölçümü
- TFRS 9 ve TFRS 7 Değişiklikleri - Doğaya Bağlı Elektriğe Dayanan Sözleşmeler

Söz konusu standart, değişiklik ve iyileştirmelerin Grup'un finansal durumu ve performansı üzerindeki muhtemel etkileri değerlendirilmektedir.

Uluslararası Muhasebe Standartları Kurumu (UMSK) tarafından yayımlanmış fakat KGK tarafından yayımlanmamış değişiklikler:

Aşağıda belirtilen UMS 21'e yönelik değişiklikler UMSK tarafından yayınlanmış ancak henüz KGK tarafından TFRS'ye uyarlanmamıştır/yayınlanmamıştır. Bu sebeple TFRS'nin bir parçasını oluşturmazlar. Grup konsolide finansal tablolarında ve dipnotlarda gerekli değişiklikleri bu değişiklikler TFRS'de yürürlüğe girdikten sonra yapacaktır.

- UMS 21 Değişiklikleri - Yüksek Enflasyonlu Sunum Para Birimine Çevrim

Göknur Gıda Maddeleri Enerji İmalat İthalat İhracat Ticaret ve Sanayi A.Ş. ve Bağlı Ortaklıkları**31 Aralık 2025 tarihinde sona eren hesap dönemine ait bağımsız denetimden geçmiş konsolide finansal tablolara ilişkin dipnotlar**

(Tutarlar aksi belirtilmedikçe tablolarda Türk Lirası'nın 31 Aralık 2025 tarihindeki satın alma gücü cinsinden Türk Lirası ("TL") olarak ifade edilmiştir.)

2. FİNANSAL TABLOLARIN SUNUMUNA İLİŞKİN ESASLAR (Devamı)**2.7 Konsolidasyon Esasları**

(a) Konsolide finansal tablolar aşağıda (b)'den (e)'ye kadar olan maddelerde belirtilen esaslara göre hazırlanan Şirket'in, Bağlı Ortaklıklarının, İş Ortaklıklarının ve İştiraklerinin hesaplarını içerir. Konsolidasyon kapsamına dahil edilen şirketlerin finansal tablolarının hazırlanması sırasında, TFRS'ye uygunluk ve Grup tarafından uygulanan muhasebe politikalarına ve sunum biçimlerine uyumluluk açısından gerekli düzeltme ve sınıflandırmalar yapılmıştır.

(b) Şirket tarafından kontrol edilen bağlı ortaklıklar tam konsolidasyon yöntemi ile konsolide finansal tablolara dahil edilmişlerdir. Kontrol, Şirket'in, yatırım yaptığı işletme üzerinde ancak ve ancak şu göstergelerin tümü birden mevcut olduğunda sağlanmaktadır; a) yatırım yaptığı işletme üzerinde güce sahipse, b) yatırım yaptığı işletmeyle olan ilişkisinden dolayı değişen getirilere maruz kalmakta veya bu getirilerde hak sahibi ise, c) elde edeceği getirilerin miktarını etkileyebilmek için yatırım yaptığı işletme üzerindeki gücünü kullanma imkanına sahip ise.

Konsolidasyon işlemi sırasında, Şirket ve Bağlı Ortaklıkların sahip olduğu payların kayıtlı iştirak değerleri, ilgili özkaynaklar ile karşılıklı olarak netleştirilmiştir. Şirket ile Bağlı Ortaklıklar arasındaki grup içi işlemler ve bakiyeler konsolidasyon işlemi sırasında netleştirilmiştir. Şirket'in sahip olduğu hisselerin kayıtlı değerleri ve bunlardan kaynaklanan temettüleri, ilgili özkaynaklar ve kar veya zarar tablosu hesaplarından netleştirilmiştir. Bağlı Ortaklıklar, faaliyetleri üzerindeki kontrolün Grup'a transfer olduğu tarihten itibaren konsolidasyon kapsamına alınmış ve kontrolün ortadan kalktığı tarihte de konsolidasyon kapsamından çıkartılmıştır.

(c) İş Ortaklıkları, Şirket ve Bağlı Ortaklıklarının bir veya daha fazla müteşebbis ortak tarafından müştereken yönetilmek üzere, bir ekonomik faaliyetin üstlenilmesi için bir sözleşme dahilinde oluşturulmuştur. "TFRS 11 Müşterek Anlaşmalar" standardı, iş ortaklıklarındaki payların özkaynak yöntemine göre muhasebeleştirilmesini zorunlu kılmaktadır. Özkaynak yöntemine göre, iş ortaklığı yatırımı, başlangıçta elde etme maliyeti ile muhasebeleştirilir. Edinme tarihinden sonra ise, yatırımcının yatırım yapılan işletmenin kâr veya zararındaki payı yatırımın defter değeri artırılarak ya da azaltılarak finansal tablolara yansıtılır. Yatırımcının yatırım yapılan işletmenin kâr veya zararından alacağı pay, yatırımcının kâr veya zararı olarak muhasebeleştirilir. Yatırım yapılan bir işletmeden alınan dağıtımlar (kâr payı vb.) yatırımın defter değerini azaltır. Yatırım yapılan işletmenin defter değerinin, işletmenin diğer kapsamlı kârındaki değişikliklerden yatırımcıya düşen pay oranında düzeltilmesi gerekebilir.

(d) İştiraklerdeki yatırımlar özkaynak yöntemi ile muhasebeleştirilmektedir. Bunlar, Grup'un genel olarak oy hakkının %20 ile %50'sine sahip olduğu veya Grup'un, şirket faaliyetleri üzerinde kontrol yetkisine sahip bulunmamasıyla birlikte önemli etkiye sahip olduğu kuruluşlardır. Grup ile iştirakler arasındaki işlemlerden doğan gerçekleşmemiş karlar ve zararlar Grup'un iştiraklerdeki payı ölçüsünde düzeltilmektedir.

(e) Bağlı Ortaklıkların net varlıklarında ve faaliyet sonuçlarında ana ortaklık dışı paya sahip hissedarların payları, konsolide finansal tablolarda "kontrol gücü olmayan paylar" olarak gösterilmektedir.

Göknur Gıda Maddeleri Enerji İmalat İthalat İhracat Ticaret ve Sanayi A.Ş. ve Bağlı Ortaklıkları**31 Aralık 2025 tarihinde sona eren hesap dönemine ait bağımsız denetimden geçmiş konsolide finansal tablolara ilişkin dipnotlar**

(Tutarlar aksi belirtilmedikçe tablolarda Türk Lirası'nın 31 Aralık 2025 tarihindeki satın alma gücü cinsinden Türk Lirası ("TL") olarak ifade edilmiştir.)

2. FİNANSAL TABLOLARIN SUNUMUNA İLİŞKİN ESASLAR (Devamı)**2.7 Konsolidasyon Esasları (Devamı)**

Aşağıdaki tablo 31 Aralık 2025 ve 2024 tarihleri itibarıyla Göknur Gıda'nın konsolidasyon kapsamına dahil edilen bağlı ortaklıkları üzerindeki etkin ortaklık oranlarını göstermektedir:

	31 Aralık 2025 (%)	31 Aralık 2024 (%)
Rheinfrucht B.V.	100	100
United Juice S.P.C	--	100
Pegoo Juice Food Technology Co., Ltd	--	100
Mey Biyogaz Enerji Üretimi Sanayi ve Ticaret A.Ş.	100	100
Dinar Biyogaz Enerji Üretimi Sanayi ve Ticaret A.Ş.	100	100
Logimat Yazılım ve Bilişim Teknolojileri Limited Şirketi	--	70
United Juice Corp.	100	--
Jiangsu Göknur Food Technology	75	--
Göknur Trading LLC	100	--
Göknur SARL AU	100	--

2.8 Önemli Muhasebe Politikalarının Özeti

Konsolide finansal tabloların hazırlanmasında uygulanan temel muhasebe politikaları aşağıda belirtilmiştir. Bu politikalar aksi belirtilmedikçe sunulan yıllar için tutarlı bir şekilde uygulanmıştır.

Hasılat

Grup, taahhüt edilmiş bir mal veya hizmeti müşterisine devrederek edim yükümlülüğünü yerine getirdiğinde veya getirdikçe hasılatı finansal tablolara kaydeder. Bir varlığın kontrolü müşterinin eline geçtiğinde (veya geçtikçe) varlık devredilmiş olur (Dipnot 21).

Grup aşağıda yer alan temel prensipler doğrultusunda hasılatı konsolide finansal tablolara kaydetmektedir:

- Müşteriler ile sözleşmeleri belirlenmesi,
- Sözleşmedeki performans yükümlülüklerini belirlenmesi,
- Sözleşmedeki işlem fiyatını saptanması,
- İşlem fiyatını sözleşmedeki performans yükümlülüklerine bölüştürülmesi,
- Her performans yükümlülüğü yerine getirildiğinde hasılatın muhasebeleştirilmesi.

Göknur Gıda Maddeleri Enerji İmalat İthalat İhracat Ticaret ve Sanayi A.Ş. ve Bağlı Ortaklıkları**31 Aralık 2025 tarihinde sona eren hesap dönemine ait bağımsız denetimden geçmiş konsolide finansal tablolara ilişkin dipnotlar**

(Tutarlar aksi belirtilmedikçe tablolarda Türk Lirası'nın 31 Aralık 2025 tarihindeki satın alma gücü cinsinden Türk Lirası ("TL") olarak ifade edilmiştir.)

2. FİNANSAL TABLOLARIN SUNUMUNA İLİŞKİN ESASLAR (Devamı)**2.8 Önemli Muhasebe Politikalarının Özeti (Devamı)**

Grup aşağıdaki şartların tamamının karşılanması durumunda müşterisi ile yaptığı bir sözleşmeyi hasılat olarak muhasebeleştirir:

- Sözleşmenin tarafları sözleşmeyi (yazılı, sözlü ya da diğer ticari teamüllere uyarınca) onaylamış ve kendi edimlerini ifa etmeyi taahhüt etmektedir,
- Grup her bir tarafın devredeceği mal veya hizmetlerle ilgili hakları tanımlayabilmektedir,
- Grup devredilecek mal veya hizmetlerle ilgili ödeme koşulları tanımlayabilmektedir,
- Sözleşme özü itibarıyla ticari niteliktedir,
- Grup'un müşteriye devredilecek mal veya hizmetler karşılığı bedel tahsil edecek olması muhtemeldir. Bir bedelin tahsil edilebilirliğinin muhtemel olup olmadığını değerlendirirken işletme, sadece müşterinin bu bedeli vadesinde ödeyebilmesini ve buna ilişkin niyetini dikkate alır. İlgili dönemde tahakkuk ettirilir.

Mal satışları

Grup'un mal satışları genel olarak meyve suyu, meyve püresi ve püre konsantrelerini kapsamaktadır. Bu malların satışından elde edilen gelir, aşağıdaki şartlar karşılandığında muhasebeleştirilir:

- Grup'un mülkiyetle ilgili tüm önemli riskleri ve kazanımları alıcıya devretmesi,
- Grup'un mülkiyetle ilişkilendirilen ve süregelen bir idari katılımının ve satılan mallar üzerinde etkin bir kontrolünün olmaması,
- Gelir tutarının güvenilir bir şekilde ölçülmesi,
- İşleme ilişkili olan ekonomik faydaların Grup'a akışının olağan olması.

Faiz geliri

Faiz geliri, kalan anapara bakiyesi ve ilgili finansal varlıktan beklenen ömrü boyunca elde edilecek tahmini nakit girişlerini söz konusu varlığın net defter değerine getiren etkin faiz yöntemi esas alınarak ilgili dönemde tahakkuk ettirilir.

Ticari alacaklar ve değer düşüklüğü

Grup tarafından bir alıcıya ürün veya hizmet sağlanması sonucunda oluşan ticari alacaklar ertelenen finansman gelirinden netleştirilmiş olarak gösterilirler (Dipnot 8). Belirlenmiş faiz oranı olmayan kısa vadeli alacaklar, faiz tahakkuk etkisinin çok büyük olmaması durumunda, orijinal fatura değerleri üzerinden gösterilmiştir.

Göknur Gıda Maddeleri Enerji İmalat İthalat İhracat Ticaret ve Sanayi A.Ş. ve Bağlı Ortaklıkları**31 Aralık 2025 tarihinde sona eren hesap dönemine ait bağımsız denetimden geçmiş konsolide finansal tablolara ilişkin dipnotlar**

(Tutarlar aksi belirtilmedikçe tablolarda Türk Lirası'nın 31 Aralık 2025 tarihindeki satın alma gücü cinsinden Türk Lirası ("TL") olarak ifade edilmiştir.)

2. FİNANSAL TABLOLARIN SUNUMUNA İLİŞKİN ESASLAR (Devamı)**2.8 Önemli Muhasebe Politikalarının Özeti (devamı)**

Grup tahsil imkanının kalmadığına dair objektif bir delil olduğu takdirde ilgili ticari alacak için şüpheli alacak karşılığı ayırmaktadır. Objektif deliller, alacağın dava veya icra safhasında veya hazırlığında olması, alıcının, önemli finansal zorluk içine düşmesi, alıcının temerrüde düşmesi veya önemli ve süresi öngörülemeyen bir gecikme yaşanacağına muhtemel olması gibi durumlardır. Söz konusu bu karşılığın tutarı, alacağın kayıtlı değeri ile tahsili mümkün tutar arasındaki farktır. Tahsili mümkün tutar, teminatlardan ve güvencelerden tahsil edilebilecek meblağlar dahil olmak üzere tüm nakit akışlarının, oluşan ticari alacağın orijinal etkin faiz oranı esas alınarak iskonto edilen değeridir. Ayrıca Grup, finansal tablolarda yer alan itfa edilmiş maliyet bedelinden muhasebeleştirilen ticari alacaklarının değer düşüklüğü hesaplamaları için kolaylaştırılmış uygulamayı seçerek karşılık matrisi kullanmaktadır. Bu uygulama ile Grup, ticari alacaklar belirli sebeplerle değer düşüklüğüne uğramadığı durumlarda, beklenen kredi zarar karşılığını ömür boyu beklenen kredi zararlarına eşit bir tutardan ölçmektedir.

Beklenen kredi zararlarının hesaplamasında, geçmiş kredi zararı deneyimleri ile birlikte, Grup'un geleceğe yönelik tahminleri de dikkate alınmaktadır (Dipnot 7).

Şüpheli alacak tutarına karşılık ayrılmasını takiben, şüpheli alacak tutarının tamamının veya bir kısmının tahsil edilmesi durumunda, tahsil edilen tutar ayrılan şüpheli alacak karşılığından düşülerek kar veya zarar tablosuna gelir olarak kaydedilir.

Nakit ve nakit benzerleri

Nakit ve nakit benzerleri, kasada tutulan nakit, banka mevduatları ile tutarı belirli, nakde kolayca çevrilebilen kısa vadeli ve yüksek likiditeye sahip, değerindeki değişim riski önemsiz olan ve vadesi üç aydan daha kısa olan yatırımları içermektedir (Dipnot 4). Vadeli mevduat hesapları, bilanço tarihi itibarıyla, tahakkuk etmiş faizlerini de içermektedir.

Göknur Gıda Maddeleri Enerji İmalat İthalat İhracat Ticaret ve Sanayi A.Ş. ve Bağlı Ortaklıkları**31 Aralık 2025 tarihinde sona eren hesap dönemine ait bağımsız denetimden geçmiş konsolide finansal tablolara ilişkin dipnotlar**

(Tutarlar aksi belirtilmedikçe tablolarda Türk Lirası'nın 31 Aralık 2025 tarihindeki satın alma gücü cinsinden Türk Lirası ("TL") olarak ifade edilmiştir.)

2. FİNANSAL TABLOLARIN SUNUMUNA İLİŞKİN ESASLAR (Devamı)**2.8 Önemli muhasebe politikalarının özeti (devamı)****İlişkili taraflar**

Bu konsolide finansal tabloların amacı doğrultusunda, ortaklar, üst düzey yönetici personeli ve Yönetim Kurulu Üyeleri, bunların yakın aile üyeleri ve kendileri tarafından kontrol edilen veya onlara bağlı şirketler ve ortaklıklar ve ilişkili taraflar olarak kabul edilip gösterilmiştir (Dipnot 6).

Aşağıdaki kriterlerden birinin varlığında, taraf Şirket ile ilişkili sayılır:

- (a) Bir kişi veya bu kişinin yakın ailesinin bir üyesi, aşağıdaki durumlarda Şirket ile ilişkili sayılır: Söz konusu kişinin,
- (i) Şirket üzerinde kontrol veya müşterek kontrol gücüne sahip olması durumunda,
 - (ii) (ii) Şirket üzerinde önemli etkiye sahip olması durumunda,
 - (iii) (iii) Şirket veya Şirket'in bir ana ortaklığının kilit yönetici personelinin bir üyesi olması durumunda.
- (b) Aşağıdaki koşullardan herhangi birinin mevcut olması halinde işletme Şirket ile ilişkili sayılır:
- (i) İşletme ve Şirket'in aynı grubun üyesi olması halinde.
 - (ii) (ii) İşletmenin, diğer işletmenin (veya diğer işletmenin de üyesi olduğu bir grubun üyesinin) iştiraki ya da iş ortaklığı olması halinde.
 - (iii) (iii) Her iki işletmenin de aynı bir üçüncü tarafın iş ortaklığı olması halinde.
 - (iv) (iv) İşletmelerden birinin üçüncü bir işletmenin iş ortaklığı olması ve diğer işletmenin söz konusu üçüncü işletmenin iştiraki olması halinde.
 - (v) İşletmenin, Şirket'in ya da Şirket ile ilişkili olan bir işletmenin çalışanlarına ilişkin olarak işten ayrılma sonrasında sağlanan fayda plânlarının olması halinde. Şirket'in kendisinin böyle bir plânının olması halinde, sponsor olan işverenler de Şirket ile ilişkilidir.
 - (vi) (vi) İşletmenin (a) maddesinde tanımlanan bir kişi tarafından kontrol veya müştereken kontrol edilmesi halinde.
 - (vii) (vii) (a) maddesinin (i) bendinde tanımlanan bir kişinin işletme üzerinde önemli etkisinin bulunması veya söz konusu işletmenin (ya da bu işletmenin ana ortaklığının) kilit yönetici personelinin bir üyesi olması halinde.

İlişkili taraflarla yapılan işlem, ilişkili taraflar arasında kaynaklarının, hizmetlerin ya da yükümlülüklerin bir bedel karşılığı olup olmadığına bakılmaksızın transferidir.

Yatırım Amaçlı Gayrimenkuller

Yatırım amaçlı gayrimenkuller, kira ve/veya değer artış kazancı elde etmek amacıyla elde tutulan gayrimenkuller olup ilk olarak maliyet değerleri ve buna dahil olan işlem maliyetleri ile ölçülürler. Yatırım amaçlı gayrimenkuller, kira ve/veya değer artış kazancı elde etmek amacıyla elde tutulan gayrimenkuller olup, konsolide finansal durum tablosunda yatırım amaçlı gayrimenkulleri gerçeğe uygun değer yöntemi ile ölçmeyi tercih etmiştir.

Yatırım amaçlı gayrimenkulün gerçeğe uygun değerindeki değişimden kaynaklanan kazanç veya kayıp, oluştuğu dönemde kar veya zarara dahil edilir.

Yatırım amaçlı gayrimenkuller, satılmaları veya kullanılamaz hale gelmeleri ve satışından gelecekte herhangi bir ekonomik yarar sağlanamayacağına belirlenmesi durumunda bilanço dışı bırakılırlar.

Yatırım amaçlı gayrimenkulün kullanım süresini doldurmasından veya satışından kaynaklanan kar/zarar, oluştuğu dönemde kar veya zarar tablosuna dahil edilir.

Göknur Gıda Maddeleri Enerji İmalat İthalat İhracat Ticaret ve Sanayi A.Ş. ve Bağlı Ortaklıkları**31 Aralık 2025 tarihinde sona eren hesap dönemine ait bağımsız denetimden geçmiş konsolide finansal tablolara ilişkin dipnotlar**

(Tutarlar aksi belirtilmedikçe tablolarda Türk Lirası'nın 31 Aralık 2025 tarihindeki satın alma gücü cinsinden Türk Lirası ("TL") olarak ifade edilmiştir.)

2. FİNANSAL TABLOLARIN SUNUMUNA İLİŞKİN ESASLAR (Devamı)**2.8 Önemli muhasebe politikalarının özeti (devamı)****Maddi duran varlıklar**

Grup yönetimi, konsolide finansal durum tablosunda maddi duran varlıklarının tamamını gerçeğe uygun değer yöntemi ile ölçmeyi tercih etmiştir. Maddi duran varlıkların gerçeğe uygun değeri ise 30 Haziran 2021 tarihi itibarıyla SPK tarafından yetkilendirilmiş bir bağımsız değerlendirme şirketi tarafından hazırlanan değerlendirme raporları ile belirlenmiş olup, endekslenmek suretiyle 31 Aralık 2025 tarihli fiyat seviyesine getirilerek sunulmuştur.

Grup'un maddi duran varlıkları yeniden değerlendirme işlemine tabi tutulduğunda, maddi duran varlıkların defter değeri yeniden değerlendirilmiş tutara göre düzeltilir. Yeniden değerlendirme tarihinde, birikmiş amortisman söz konusu binaların brüt defter değeri ile netleştirilir. Söz konusu varlıkların yeniden değerlendirilmesinden kaynaklanan artış, ertelenmiş vergi etkisi de dikkate alınarak özkaynaktaki yeniden değerlendirme fonuna kaydedilir. Yeniden değerlendirme sonucu oluşan değer artışı, maddi duran varlıkla ilgili daha önceden kar veya zarar tablosunda gösterilen bir değer düşüklüğünün olması durumunda öncelikle söz konusu değer düşüklüğü nispetinde kar veya zarar tablosuna kaydedilir. Bahse konu arazi ve binaların yeniden değerlendirilmesinden oluşan defter değerindeki azalış, söz konusu varlığın daha önceki yeniden değerlendirilmesine ilişkin yeniden değerlendirme fonunda bulunan bakiyesini aşması durumunda kar veya zarar tablosuna kaydedilir.

Yeniden değerlendirilen maddi duran varlıkların amortismanı kar veya zarar tablosunda yer alır. Yeniden değerlendirilen maddi duran varlıklar satıldığında veya hizmetten çekildiğinde yeniden değerlendirme fonunda kalan bakiye doğrudan dağıtılmamış karlara transfer edilir. Varlık finansal durum tablosu dışında bırakılmadıkça, yeniden değerlendirme fonundan dağıtılmamış karlara transfer yapılmaz.

Maddi duran varlıklar için amortisman tâbi tutar, maddi duran varlığın maliyet bedelinden ya da yeniden değerlendirme sonrası bulunan tutarından kalıntı değer indirilmesi suretiyle belirlenir. Maddi duran varlığın amortisman tâbi tutarı faydalı ömrü süresince sistematik bir şekilde dağıtılır. Arazi ve arsalar için, sınırsız ömürleri olması sebebiyle amortisman ayrılmamaktadır. Maddi duran varlıkların amortisman sürelerini gösteren tahmini faydalı ömürleri aşağıda belirtilmiştir:

Cinsi	2025 Süre (Yıl)	2024 Süre (Yıl)
Yer altı yerüstü düzenlemeleri	8-15	8-15
Binalar	40-50	40-50
Makina ve teçhizatlar	4-40	4-40
Motorlu taşıtlar	5	5
Mobilya ve mefruşat	4-15	4-15

Göknur Gıda Maddeleri Enerji İmalat İthalat İhracat Ticaret ve Sanayi A.Ş. ve Bağlı Ortaklıkları**31 Aralık 2025 tarihinde sona eren hesap dönemine ait bağımsız denetimden geçmiş konsolide finansal tablolara ilişkin dipnotlar**

(Tutarlar aksi belirtilmedikçe tablolarda Türk Lirası'nın 31 Aralık 2025 tarihindeki satın alma gücü cinsinden Türk Lirası ("TL") olarak ifade edilmiştir.)

2. FİNANSAL TABLOLARIN SUNUMUNA İLİŞKİN ESASLAR (Devamı)**2.8 Önemli muhasebe politikalarının özeti (Devamı)****Maddi duran varlıklar (Devamı)**

Grup'un beş çeşit meyve ağacı (nar, armut, kayısı, şeftali ve elma) taşıyıcı bitki olarak sınıflandırılmaktadır. Grup, ekonomik faydalarına göre taşıyıcı bitkileri olgunlaşmış ve olgunlaşmamış olarak ikiye ayırmaktadır.

Olgunlaşmış taşıyıcı bitkiler düzenli hasat sağlayıp satışa konu olmaktadır. Olgunlaşmamış taşıyıcı bitkiler ise olgunlaşmış taşıyıcı bitkilerin haricindeki bitkilerdir.

Bütün taşıyıcı bitkiler için olgunlaşma süresi Grup tarafından üç yıl olarak belirlenmiştir ve olgunlaşmış taşıyıcı bitkiler 20 ile 35 yıl arasında değerlendirilen tahmini faydalı ömürleri üzerinden doğrusal amortisman yöntemi ile itfa edilir.

Olgunlaşmamış taşıyıcı bitkiler de maddi duran varlıklar altında muhasebeleştirilmektedir ve olgunlaşma süresi boyunca amortisman tabii tutulmamaktadır, üç yıl olgunlaşma süresinin sonunda faydalı ömürlerine göre doğrusal amortisman yöntemi ile itfa edilir.

Maddi varlıkların elden çıkartılması sonucu oluşan kar veya zarar, ilgili varlıkların kayıtlı değerleri ile tahsil edilen tutarların karşılaştırılması ile belirlenir ve konsolide kar veya zarar ve diğer kapsamlı gelir tablosunda yatırım faaliyetlerinden gelirler altında gösterilir.

Bir varlığın kayıtlı değeri varlığın geri kazanılabilir değerinden daha yüksekse, kayıtlı değer derhal geri kazanılabilir değerine indirilir. Geri kazanılabilir değer ilgili varlığın net satış fiyatı ya da kullanımdaki değerinin yüksek olanıdır. Net satış fiyatı, varlığın makul değerinden satışı gerçekleştirmek için katlanılacak maliyetlerin düşülmesi suretiyle tespit edilir. Kullanımdaki değer ise ilgili varlığın kullanılmasına devam edilmesi suretiyle gelecekte elde edilecek tahmini nakit akımlarının bilanço tarihi itibarıyla indirgenmiş tutarlarına artık değerlerinin eklenmesi ile tespit edilir.

Maddi duran varlığa yapılan normal bakım ve onarım harcamaları, gider olarak muhasebeleştirilmektedir. Maddi duran varlığın kapasitesini genişleterek kendisinden gelecekte elde edilecek faydayı artıran nitelikteki yatırım harcamaları, maddi duran varlığın maliyetine eklenmektedir.

Kullanım Hakkı Varlıkları

Kullanım hakkı varlıkları, endekslenmiş maliyet değerlerinden birikmiş itfa payları ve varsa kalıcı değer kayıpları düşürülerek ifade edilmişlerdir.

Kullanım hakkı varlıkları, Grup'un sahip olduğu üst kullanım haklarından oluşmaktadır. Grup'un sahip olduğu kullanım hakkı varlıkları doğrusal amortisman yöntemiyle kıst bazında faydalı ömür esasına uygun bir şekilde amortisman tabii tutulmuştur. Kullanım hakkı varlıklarının faydalı ömürleri 15-50 yıl arasında değişmektedir.

Maddi olmayan duran varlıklar

Maddi olmayan duran varlıklar, üst yapı kullanım hakları ve diğer haklardan oluşmaktadır. Maddi olmayan duran varlıklar endekslenmiş maliyet üzerinden kaydedilir ve 5-15 yıl olarak belirlenen varlıkların tahmini faydalı ömürleri süresince doğrusal amortisman yöntemi kullanılarak amorti edilir. Her bilanço tarihinde, varlıkların kayıtlı değerleri gözden geçirilir ve kayıtlı değeri varlığın geri kazanılabilir değerinden daha yüksekse, kayıtlı değer derhal geri kazanılabilir değerine indirilir. Maddi olmayan duran varlıkların elden çıkartılması ya da değer düşüklüğü sonucu oluşan kazanç ve kayıplar ilgili kar veya zarar hesabı altında gösterilir (Dipnot 15).

Göknur Gıda Maddeleri Enerji İmalat İthalat İhracat Ticaret ve Sanayi A.Ş. ve Bağlı Ortaklıkları**31 Aralık 2025 tarihinde sona eren hesap dönemine ait bağımsız denetimden geçmiş konsolide finansal tablolara ilişkin dipnotlar**

(Tutarlar aksi belirtilmedikçe tablolarda Türk Lirası'nın 31 Aralık 2025 tarihindeki satın alma gücü cinsinden Türk Lirası ("TL") olarak ifade edilmiştir.)

2. FİNANSAL TABLOLARIN SUNUMUNA İLİŞKİN ESASLAR (Devamı)**2.8 Önemli muhasebe politikalarının özeti (Devamı)****İşletme birleşmeleri ve şerefiye**

İşletme birleşmeleri, TFRS 3 "İşletme Birleşmeleri" standardı kapsamında satın alma yöntemi ile muhasebeleştirilir. Satın alma bedeli ile satın alınan işletmenin (i) TFRS 3 hükümlerine göre alım tarihinde düzenlenen finansal durum tablosundaki net tanımlanabilir varlıkların ve şarta bağlı yükümlülüklerin değeri, (ii) kontrol gücü olmayan payların değeri ve (iii) daha önceden elde bulunan paylarının gerçeğe uygun değeri arasındaki fark, şerefiye olarak muhasebeleştirilir. Bu farkın negatif olması durumunda şerefiye oluşmaz, aradaki fark pazarlıklı satın alımdan kaynaklanan kazanç olarak "Yatırım faaliyetlerinden gelirler" hesabında muhasebeleştirilir.

Bu yöntemde, satın alma bedeli, alım tarihinde verilen nakit veya diğer varlıkların, çıkarılan sermaye araçlarının veya üstlenilen yükümlülüklerinin gerçeğe uygun değerlerinden ölçülür. İşletme birleşmesi sözleşmesi, gelecekte ortaya çıkacak olaylara bağlı olarak satın alma bedelinin düzeltilebileceğini öngören hükümler içerirse; bu düzeltmenin muhtemel olması ve değerinin tespit edilebilmesi durumunda, birleşme tarihinde satın alma bedeline bu düzeltme dâhil edilir. Satın alma işlemine ilişkin maliyetler oluştuğu dönemde giderleştirilir.

Satın alınan işletmenin, satın alma tarihi itibarıyla ve TFRS 3 hükümleri uyarınca oluşturulan finansal durum tablosunda, satın alınan işletmeye ait tanımlanabilir varlıklar, yükümlülükler ve şarta bağlı yükümlülükler gerçeğe uygun değerlerinden ölçülür.

İşletme birleşmesi sırasında oluşan şerefiye amortisman tabii tutulmaz, bunun yerine yılda bir kez (31 Aralık tarihi itibarıyla) veya şartların değer düşüklüğünü işaret ettiği durumlarda daha sık aralıklarla değer düşüklüğü testine tabii tutulur. Şerefiye üzerinden hesaplanan değer düşüklüğü zararları takip eden dönemlerde söz konusu değer düşüklüğünün ortadan kalkması durumunda dahi gelir tablosu ile ilişkilendirilmez. Şerefiye, değer düşüklüğü testi sırasında nakit üreten birimler ile ilişkilendirilir.

Şirket tarafından kontrol edilen işletmeler arasında gerçekleşen yasal birleşmeler TFRS 3 kapsamında değerlendirilmemektedir. Dolayısıyla bu tip işlemlerde şerefiye muhasebeleştirilmemektedir. Ortak kontrol altında gerçekleşen işletme birleşmelerinin muhasebeleştirilmesinde ise hakların birleştirilmesi yöntemi uygulanmış ve işletme birleşmesine konu olan varlık ve yükümlülükler kayıtlı değerleri ile finansal tablolara alınmıştır. Gelir tabloları ise işletme birleşmesinin gerçekleştiği mali yılın başlangıcından itibaren edilmiştir. Önceki dönem finansal tabloları da karşılaştırılabilirlik amacıyla aynı şekilde yeniden düzenlenmiştir. Bu işlemler sonucunda herhangi bir şerefiye veya negatif şerefiye hesaplanmamıştır.

Göknur Gıda Maddeleri Enerji İmalat İthalat İhracat Ticaret ve Sanayi A.Ş. ve Bağlı Ortaklıkları**31 Aralık 2025 tarihinde sona eren hesap dönemine ait bağımsız denetimden geçmiş konsolide finansal tablolara ilişkin dipnotlar**

(Tutarlar aksi belirtilmedikçe tablolarda Türk Lirası'nın 31 Aralık 2025 tarihindeki satın alma gücü cinsinden Türk Lirası ("TL") olarak ifade edilmiştir.)

2. FİNANSAL TABLOLARIN SUNUMUNA İLİŞKİN ESASLAR (Devamı)**2.8 Önemli muhasebe politikalarının özeti (Devamı)****Finansal olmayan duran varlıklarda değer düşüklüğü**

Grup, tüm maddi ve maddi olmayan duran varlıkları için, her finansal durum tablosu tarihinde söz konusu varlığa ilişkin değer düşüklüğü olduğuna dair herhangi bir gösterge olup olmadığını değerlendirir. Eğer böyle bir gösterge mevcutsa, o varlığın taşınmakta olan değeri, kullanım veya satış yoluyla elde edilecek olan tutarlardan yüksek olanı ifade eden net gerçekleştirilebilir değer ile karşılaştırılır. Eğer söz konusu varlığın veya o varlığın ait olduğu nakit üreten herhangi bir birimin kayıtlı değeri, kullanım veya satış yoluyla geri kazanılacak tutardan yüksekse, değer düşüklüğü meydana gelmiştir. Bu durumda oluşan değer düşüklüğü zararları konsolide kar veya zarar tablosunda muhasebeleştirilir.

Değer düşüklüğünün iptali nedeniyle varlığın (veya nakit üreten birimin) kayıtlı değerinde meydana gelen artış, önceki yıllarda değer düşüklüğünün konsolide finansal tablolara alınmamış olması halinde oluşacak olan defter değerini (amortisman tabii tutulduktan sonra kalan net tutar) aşmamalıdır. Değer düşüklüğünün iptali konsolide kar veya zarar tablosunda muhasebeleştirilir.

Stoklar

Stoklar, endekslenmiş maliyetinin veya satışı gerçekleştirme maliyetlerinden arındırılmış makul değerinin düşük olanı ile değerlendirilir. Stoklara dahil edilen maliyeti oluşturan unsurlar malzeme, direkt işçilik ve genel üretim giderleridir. Stokların maliyetleri aylık ağırlıklı ortalama maliyet metoduna göre hesaplanmaktadır. Satışı gerçekleştirme maliyetlerinden arındırılmış makul değer, normal piyasa şartlarındaki tahmini satış fiyatından ürünün tamamlanma ve satış giderlerinin çıkarılması sonucu hesaplanmaktadır (Dipnot 10).

Karşılıklar, koşullu varlık ve yükümlülükler

Grup'un geçmiş olaylardan kaynaklanan mevcut bir hukuki veya zımni yükümlülüğünün bulunduğu, bu yükümlülüğün yerine getirilmesi için kaynakların işletmeden çıkmasının muhtemel olduğu ve söz konusu yükümlülük tutarının güvenilir bir biçimde tahmin edilebildiği durumlarda, karşılık tutarı konsolide finansal tablolara alınmaktadır. Paranın zaman değerinin etkisinin önemli olduğu durumlarda, karşılık tutarı; yükümlülüğün yerine getirilmesi için gerekli olması beklenen giderlerin bugünkü değeri olarak belirlenir. Karşılıkların bugünkü değerlerine indirgenmesinde kullanılacak iskonto oranının belirlenmesinde, ilgili piyasalarda oluşan faiz oranı ile söz konusu yükümlülükle ilgili risk dikkate alınır. Söz konusu iskonto oranı vergi öncesi orandır.

Geçmiş olaylardan kaynaklanan ve mevcudiyeti Grup'un tam olarak kontrolünde bulunmayan gelecekteki bir veya daha fazla kesin olmayan olayın gerçekleşip gerçekleşmemesi ile teyit edilmesi mümkün yükümlülükler ve varlıklar, şarta bağlı yükümlülükler ve varlıklar olarak değerlendirilmekte ve konsolide finansal tablolara dahil edilmemektedir (Dipnot 17).

Göknur Gıda Maddeleri Enerji İmalat İthalat İhracat Ticaret ve Sanayi A.Ş. ve Bağlı Ortaklıkları**31 Aralık 2025 tarihinde sona eren hesap dönemine ait bağımsız denetimden geçmiş konsolide finansal tablolara ilişkin dipnotlar**

(Tutarlar aksi belirtilmedikçe tablolarda Türk Lirası'nın 31 Aralık 2025 tarihindeki satın alma gücü cinsinden Türk Lirası ("TL") olarak ifade edilmiştir.)

2. FİNANSAL TABLOLARIN SUNUMUNA İLİŞKİN ESASLAR (Devamı)**2.8 Önemli muhasebe politikalarının özeti (devamı)****Finansal varlıklar***İlk muhasebeleştirme ve ölçüm*

Grup, finansal varlıklarını ilk muhasebeleştirme sırasında, itfa edilmiş maliyet bedelinden muhasebeleştirilen, gerçeğe uygun değer farkı diğer kapsamlı gelir tablosuna yansıtılan ve gerçeğe uygun değer farkı kar veya zarara yansıtılan finansal varlıklar olarak üç sınıfta muhasebelemektedir.

Sınıflandırma, finansal varlıkların yönetimi için işletmenin kullandığı iş modeli ve finansal varlığın sözleşmeye bağlı nakit akışlarının özellikleri esas alınarak yapılmaktadır.

Sonraki ölçüm ve sınıflandırma

Grup'un finansal varlıkların yönetiminde kullandığı iş modelinin değiştiği durumlar hariç, finansal varlıklar ilk muhasebeleştirilmelerinden sonra yeniden sınıflanmazlar; iş modeli değişikliği durumunda ise, değişikliğin akabinde takip eden raporlama döneminin ilk gününde finansal varlıklar yeniden sınıflanırlar.

a. İtfa edilmiş maliyeti üzerinden ölçülen finansal varlıklar

Bir finansal varlık, aşağıda belirtilen koşulların her iki şartı birden sağlaması durumunda ve gerçeğe uygun değer değişimi kar ya da zarara yansıtılan finansal varlık kategorisinde tanımlanmamışsa, itfa edilmiş maliyeti üzerinden ölçülür:

- Finansal varlığın, sözleşmeye bağlı nakit akışlarının tahsil edilmesini amaçlayan bir iş modeli kapsamında elde tutulması,
- Finansal varlığa ilişkin sözleşme şartlarının, belirli tarihlerde sadece anapara ve anapara bakiyesinden kaynaklanan faiz ödemelerini içeren nakit akışlarına yol açması.

İtfa edilmiş maliyeti üzerinden ölçülen finansal varlıklar etkin faiz yöntemi (EFY) ile ölçülür ve değer düşüklüğüne tabidir. Finansal varlıkların finansal durum tablosu dışı bırakılması, değiştirilmesi veya değer düşüklüğüne uğraması durumunda, kazanç ve kayıplar kar veya zararda muhasebeleştirilir.

Grup'un itfa edilmiş maliyeti üzerinden ölçülen finansal varlıkları, nakit ve nakit benzerleri, ticari alacakları ile diğer alacakları içerir.

Göknur Gıda Maddeleri Enerji İmalat İthalat İhracat Ticaret ve Sanayi A.Ş. ve Bağlı Ortaklıkları**31 Aralık 2025 tarihinde sona eren hesap dönemine ait bağımsız denetimden geçmiş konsolide finansal tablolara ilişkin dipnotlar**

(Tutarlar aksi belirtilmedikçe tablolarda Türk Lirası'nın 31 Aralık 2025 tarihindeki satın alma gücü cinsinden Türk Lirası ("TL") olarak ifade edilmiştir.)

2. FİNANSAL TABLOLARIN SUNUMUNA İLİŞKİN ESASLAR (Devamı)**2.8 Önemli muhasebe politikalarının özeti (Devamı)****Finansal varlıklar (Devamı)****b. Gerçeğe uygun değer değişimi diğer kapsamlı gelire yansıtılarak ölçülen finansal varlıklar**

Grup bir finansal varlığı aşağıdaki her iki şartın birden sağlanması durumunda gerçeğe uygun değer değişimi diğer kapsamlı gelire yansıtılarak ölçmektedir:

- Finansal varlığın, sözleşmeye bağlı nakit akışlarının tahsil edilmesini ve finansal varlığın satılmasını amaçlayan bir iş modeli kapsamında elde tutulması,
- Finansal varlığa ilişkin sözleşme şartlarının, belirli tarihlerde sadece anapara ve anapara bakiyesinden kaynaklanan faiz ödemelerini içeren nakit akışlarına yol açması.

Grup, ticari amaçla elde tutulmayan bir özkaynak yatırımının ilk defa finansal tablolara alınmasında, gerçeğe uygun değerindeki sonraki değişikliklerin diğer kapsamlı gelirden sunulması konusunda, geri dönülemeyecek bir tercihte bulunulabilir. Bu seçim her bir yatırım için ayrı ayrı yapılır.

Aşağıdaki muhasebe politikaları sonraki ölçümlerinden oluşan kazanç ve kayıplar için geçerlidir:

Gerçeğe uygun değer farkı diğer kapsamlı gelire yansıtılarak ölçülen borçlanma araçları	Bu varlıklar sonraki dönemlerde gerçeğe uygun değeri üzerinden ölçülür. Etkin faiz yöntemi kullanılarak hesaplanan faiz geliri, yabancı para kazanç ve kayıpları ve değer düşüklükleri kar veya zararda muhasebeleştirilir. Diğer kazanç ve kayıplar ise diğer kapsamlı gelirden muhasebeleştirilir. Finansal varlıklar finansal durum tablosu dışı bırakıldığında daha önceden diğer kapsamlı gelire yansıtılan toplam kazanç veya kayıplar kar veya zararda yeniden sınıflandırılır.
Gerçeğe uygun değer farkı diğer kapsamlı gelire yansıtılan özkaynak araçları	Bu varlıklar sonraki dönemlerde gerçeğe uygun değeri üzerinden ölçülür. Temettüleri, açıkça yatırımın maliyetinin bir kısmının geri kazanılması niteliğinde olmadıkça kar veya zararda muhasebeleştirilir. Diğer net kazanç ve kayıplar diğer kapsamlı gelirden muhasebeleştirilir ve kar veya zararda yeniden sınıflandırılmazlar.

c. Gerçeğe uygun değer değişimi kar veya zarara yansıtılan finansal varlıklar

İfta edilmiş maliyetinden veya yukarıda açıklandığı şekilde gerçeğe uygun değer değişimi diğer kapsamlı gelire yansıtılarak ölçülmeyen bütün finansal varlıklar gerçeğe uygun değer değişimi kar veya zarara yansıtılarak ölçülür.

Bu kategori, türev araçları içermektedir. Yatırımlardan elde edilen temettüler, ödeme hakkı oluştuğunda kar veya zarar tablosunda diğer gelir olarak muhasebeleştirilir.

Göknur Gıda Maddeleri Enerji İmalat İthalat İhracat Ticaret ve Sanayi A.Ş. ve Bağlı Ortaklıkları**31 Aralık 2025 tarihinde sona eren hesap dönemine ait bağımsız denetimden geçmiş konsolide finansal tablolara ilişkin dipnotlar**

(Tutarlar aksi belirtilmedikçe tablolarda Türk Lirası'nın 31 Aralık 2025 tarihindeki satın alma gücü cinsinden Türk Lirası ("TL") olarak ifade edilmiştir.)

2. FİNANSAL TABLOLARIN SUNUMUNA İLİŞKİN ESASLAR (Devamı)**2.8 Önemli muhasebe politikalarının özeti (devamı)****Finansal varlıklar (devamı)****Finansal varlıkların kayıtlardan çıkartılması**

Finansal varlıklar (ya da geçerli olduğu durumlarda finansal varlığın bir bölümü veya benzer finansal varlıklardan oluşan grubun bir parçası) aşağıda belirtilen durumlarda kayıtlardan çıkartılır. Bu durumlar:

- Finansal varlıktan kaynaklanan nakit akışlarına ilişkin sözleşmeden doğan hakların süresinin dolması veya,
- Grup'un, finansal varlıktan kaynaklanan nakit akışlarının elde edilmesini sağlayan sözleşmeye bağlı hakları devretmesi ya da, finansal varlıktan kaynaklanan nakit akışlarının elde edilmesini sağlayan sözleşmeye bağlı hakları elde tutması ancak, elde ettiği meblağın tümünü, önemli bir gecikme olmaksızın, üçüncü şahıslara ödeme yükümlülüğü doğuran bir düzenleme yapması; ve (a) varlık ile ilgili tüm risk veya ödüllerin önemli ölçüde devredilmiş veya (b) tüm hak ya da ödüllerin önemli ölçüde transfer edilmemiş olmasına rağmen, varlık üzerindeki tüm kontrolleri transfer edilmiş olması durumunda.

Grup, bir finansal varlığı devrederken, bu finansal varlığın sahipliğinden kaynaklanan risk ve getirileri ne ölçüde elde tutmaya devam edeceğini değerlendirir. Grup'un varlıktan nakit akımı elde etmesi hakkını devretmesi bununla birlikte tüm risk ya da menfaatlerin transfer edilmemesi veya üzerindeki kontrolü devretmemesi durumunda, varlık, Grup'un varlık ile devam eden ilişkisi ölçüsünde konsolide finansal tablolarda taşınır.

Değer düşüklüğü

Grup, gerçeğe uygun değeri kar veya zarara yansıtılmayan tüm borçlanma araçları için beklenen kredi zararları (BKZ'ler) için bir karşılık ayırmaktadır.

BKZ'ler iki aşamada kayıt edilmektedir.

- 12 aylık BKZ'ler: Raporlama tarihinde, bir finansal araçtaki kredi riskinde ilk defa finansal tablolara alınmasından bu yana önemli derecede artış meydana gelmemiş olması durumunda Grup söz konusu finansal araca ilişkin zarar karşılığını 12 aylık beklenen kredi zararlarına eşit bir tutardan ölçer,
- Ömür boyu BKZ'ler: Bir finansal araçtaki kredi riskinin, ilk defa finansal tablolara alınmasından bu yana önemli ölçüde artmış olması durumunda, her raporlama tarihinde, Grup söz konusu finansal araca ilişkin zarar karşılığını ömür boyu beklenen kredi zararlarına eşit bir tutardan ölçer.

Ticari alacaklar, diğer alacaklar ve sözleşme varlıkları için Grup, BKZ'lerin hesaplanmasında basitleştirilmiş yaklaşım uygulamaktadır. Bu nedenle, Grup kredi riskindeki değişiklikleri izlememektedir, bunun yerine her raporlama tarihinde ömür boyu BKZ'lere dayalı bir zarar karşılığı muhasebeleştirilmektedir. Beklenen kredi zararları, geçmiş yıllardaki gerçekleşmiş kredi zararları deneyimlerine dayanan bir matris üzerinden, geleceğe yönelik tahminler de dikkate alınarak hesaplanmaktadır.

Göknur Gıda Maddeleri Enerji İmalat İthalat İhracat Ticaret ve Sanayi A.Ş. ve Bağlı Ortaklıkları**31 Aralık 2025 tarihinde sona eren hesap dönemine ait bağımsız denetimden geçmiş konsolide finansal tablolara ilişkin dipnotlar**

(Tutarlar aksi belirtilmedikçe tablolarda Türk Lirası'nın 31 Aralık 2025 tarihindeki satın alma gücü cinsinden Türk Lirası ("TL") olarak ifade edilmiştir.)

2. FİNANSAL TABLOLARIN SUNUMUNA İLİŞKİN ESASLAR (Devamı)**2.8 Önemli muhasebe politikalarının özeti (devamı)****Finansal yükümlülükler**İlk muhasebeleştirme ve ölçüm

Finansal yükümlülükler başlangıçta, gerçeğe uygun değeri kar veya zarara yansıtılan finansal yükümlülükler, banka kredileri, borçlar veya etkin bir finansal riskten korunma aracı olarak belirlenen türevler olarak sınıflandırılır.

Tüm finansal yükümlülükler ilk olarak gerçeğe uygun değerleri ile banka kredileri ve borçlar söz konusu olduğunda doğrudan ilişkilendirilebilen işlem maliyetleri düşüldükten sonraki değerleriyle kaydedilir.

Grup'un finansal yükümlülükleri arasında ticari ve diğer borçlar yanı sıra banka kredileri ve türev finansal araçlar bulunmaktadır.

Sonraki ölçüm ve sınıflandırma

Finansal yükümlülükler sonraki muhasebeleştirmede iki kategoride sınıflandırılır:

- Gerçeğe uygun değer değişimi kar veya zarara yansıtılan finansal yükümlülükler

Bu kategori, TFRS 9'da tanımlanan riskten korunma ilişkilerinde riskten korunma aracı olarak tanımlanmayan, Grup tarafından girilen türev finansal araçları içerir. Kazançlar ve kayıplar, kar veya zarar tablosunda muhasebeleştirilir.

- İtfa edilmiş maliyetinden ölçülen olarak

İlk muhasebeleştirmeden sonra, borçlanmalar ile ticari ve diğer borçlar daha sonra etkin faiz oranı yöntemi kullanılarak itfa edilmiş maliyet bedeli üzerinden ölçülür. Kazançlar ve kayıplar, kar veya zarar tablosunda muhasebeleştirilir.

Finansal yükümlülüklerin kayıtlardan çıkartılması

Finansal yükümlülükler, bu yükümlülüklerden doğan borçların ortadan kalkması, iptal edilmesi ve süresinin dolması durumlarında kayıtlardan çıkartılır. Mevcut bir borçlu ile alacaklı arasında önemli ölçüde farklı şartlara sahip borçlanma araçlarının takas edilmesi veya mevcut bir finansal yükümlülüğün şartlarında önemli bir değişiklik yapılması, eski finansal yükümlülüğün ortadan kalktığını ve yeni bir finansal yükümlülüğün finansal tablolara alınması gerektiğini gösterir.

Finansal varlık yükümlülüklerin netleştirilmesi

Finansal varlık ve yükümlülükler, netleştirmeye yönelik yasal bir hakka ve yaptırım gücüne sahip olunması ve söz konusu varlık ve yükümlülükleri net bazda tahsil etme/ödeme veya eş zamanlı sonuçlandırma niyetinin olması durumunda finansal durum tablosunda netleştirilerek gösterilmektedir.

Göknur Gıda Maddeleri Enerji İmalat İthalat İhracat Ticaret ve Sanayi A.Ş. ve Bağlı Ortaklıkları**31 Aralık 2025 tarihinde sona eren hesap dönemine ait bağımsız denetimden geçmiş konsolide finansal tablolara ilişkin dipnotlar**

(Tutarlar aksi belirtilmedikçe tablolarda Türk Lirası'nın 31 Aralık 2025 tarihindeki satın alma gücü cinsinden Türk Lirası ("TL") olarak ifade edilmiştir.)

2. FİNANSAL TABLOLARIN SUNUMUNA İLİŞKİN ESASLAR (Devamı)**2.8 Önemli muhasebe politikalarının özeti (Devamı)****Ticari borçlar**

Ticari borçlar, Grup'un olağan faaliyetleri kapsamında tedarikçilerden sağlanan mal ve hizmetlere ilişkin yükümlülüğü ifade etmektedir. Ticari borçların vadeleri raporlama tarihinden itibaren 12 aydan kısa ise kısa vadeli ticari borçlar içerisinde, 12 aydan fazla ise uzun vadeli ticari borçlar olarak sınıflandırılırlar.

Ticari borçlar, makul değerleriyle deftere alınır ve müteakip dönemlerde etkin faiz oranı yöntemi kullanılarak iskonto edilmiş tutarlardan muhasebeleştirilir. Ticari borçlarla ilgili vade farkları ile kur farkı gelir/giderleri esas faaliyetlerden diğer gelirler/giderler hesap kaleminde gösterilir (Dipnot 7).

Çalışanlara sağlanan faydalar

Kıdem tazminatı karşılıkları, Türk İş Kanunu'nun gerekliliği olarak, Grup'un çalışanlarının emekliye ayrılmasından doğacak gelecekteki muhtemel yükümlülüklerinin tahmini toplam tutarının bugünkü değerini ifade etmektedir. Tanımlanmış emeklilik ödemelerinin bugünkü değerini kullanarak aktüeryal tahminlere göre ayrılan karşılık, tahmini yükümlülük metodu kullanılarak hesaplanır. Aktüeryal varsayım ile gerçekleşen arasındaki fark düzeltmeleri ile aktüeryal varsayım değişikliklerinden doğan aktüeryal kazanç ve kayıplar, oluştukları dönem içinde diğer kapsamlı gelir/ gider olarak özkaynaklara yansıtılır. İş Kanunu'na göre, iş sözleşmesinin, herhangi bir nedenle sona ermesi halinde, işçinin hak kazanıp da kullanmadığı yıllık izin sürelerine ait ücretinin, sözleşmenin sona erdiği tarihteki ücreti üzerinden kendisine veya hak sahiplerine ödenmesi gerekmektedir. Kullanılmamış izin karşılığı bu çerçevede hesaplanarak finansal tablolara yansıtılmıştır (Dipnot 18).

Devlet teşvikleri

Teşviğin alınacağına dair ve Grup'un teşviğe bağlı tüm koşullara uyacağına dair makul bir güvence oluşuncaya dek devletten alınan teşvikler muhasebeleştirilmezler. Grup, Destekleme ve Fiyat İstikrar Fonu ("DFIF") adı altında devlet teşvik programının bir parçası olarak Ekonomi Bakanlığı'nın ihracat yapan şirketlere fon sağladığı bir uygulamadan yararlanmaktadır. Söz konusu teşvikler satışların maliyeti hesabı içerisinde muhasebeleştirilmektedir.

Kurum kazancı üzerinden hesaplanan vergiler

Dönemin kar veya zararı üzerindeki vergi yükümlülüğü, cari dönem vergisi ve ertelenmiş vergiyi içermektedir. Cari yıl vergi yükümlülüğü, dönem karının vergiye tabi olan kısmı üzerinden ve bilanço tarihi itibarıyla geçerli olan vergi oranları ile yürürlükteki vergi mevzuatı uyarınca hesaplanan vergi yükümlülüğünü ve geçmiş yıllardaki vergi yükümlülüğü ile ilgili düzeltme kayıtlarını içermektedir.

Ertelenmiş vergi, yükümlülük yöntemi kullanılarak, varlık ve yükümlülüklerin bilançodaki kayıtlı değerleri ile vergi değerleri arasında oluşan geçici farklar üzerinden hesaplanır. Varlık ve yükümlülüklerin vergi değeri, vergi mevzuatı çerçevesinde söz konusu varlık ve yükümlülükler ile ilgili gelecek dönemlerde vergi matrahını etkileyecek tutarları ifade eder. Ertelenmiş vergi, yürürlükte olan veya bilanço tarihi itibarıyla yürürlüğe giren vergi oranları ve vergi mevzuatı dikkate alınarak, vergi varlığının gerçekleşeceği veya yükümlülüğünün ifa edileceği dönemde uygulanması beklenen vergi oranları üzerinden hesaplanır.

Ertelenmiş vergi varlığı veya yükümlülüğü, söz konusu geçici farkların ortadan kalkacağı ilerideki dönemlerde ödenecek vergi tutarlarında yapacakları tahmin edilen artış ve azalış oranlarında finansal tablolara yansıtılmaktadırlar. Ertelenmiş vergi yükümlülüğü, tüm vergilendirilebilir geçici farklar için hesaplanırken ertelenmiş vergi varlığı gelecekte vergiye tabi kar elde etmek suretiyle indirilebilir geçici farklardan yararlanmanın kuvvetle muhtemel olması şartıyla finansal tablolara alınır. Ertelenmiş vergi varlığının bir kısmının veya tamamının sağlayacağı faydanın elde edilmesine imkan verecek düzeyde mali kar elde etmenin muhtemel olmadığı ölçüde, ertelenmiş vergi varlığının kayıtlı değeri azaltılır. Aynı ülkenin vergi mevzuatına tabi olunması ve cari vergi varlıklarının cari vergi yükümlülüklerinden mahsup edilmesi konusunda yasal olarak uygulanabilir bir hakkın bulunması şartlarıyla ertelenmiş vergi varlıkları ve ertelenmiş vergi yükümlülükleri, karşılıklı olarak birbirinden mahsup edilir (Dipnot 28).

Göknur Gıda Maddeleri Enerji İmalat İthalat İhracat Ticaret ve Sanayi A.Ş. ve Bağlı Ortaklıkları**31 Aralık 2025 tarihinde sona eren hesap dönemine ait bağımsız denetimden geçmiş konsolide finansal tablolara ilişkin dipnotlar**

(Tutarlar aksi belirtilmedikçe tablolarda Türk Lirası'nın 31 Aralık 2025 tarihindeki satın alma gücü cinsinden Türk Lirası ("TL") olarak ifade edilmiştir.)

2. FİNANSAL TABLOLARIN SUNUMUNA İLİŞKİN ESASLAR (Devamı)**2.8 Önemli muhasebe politikalarının özeti (devamı)****Kurum kazancı üzerinden hesaplanan vergiler (devamı)****Yatırım teşviği**

Kullanılan yatırım teşviği, Grup'un raporlama dönemi itibarıyla ilgili alacağı talep edebilme hakkı bulunduğu durumlarda cari dönem vergi giderinden indirim olarak gösterilir.

Nakit akışın raporlanması

Konsolide nakit akış tablosunda, döneme ilişkin nakit akışları işletme, yatırım ve finansman faaliyetlerine göre sınıflandırılarak raporlanır.

İşletme faaliyetleriyle ilgili nakit akışları, Grup'un Dipnot 4'te belirtilen esas faaliyetlerinde kullandığı ve elde ettiği nakit akışlarını gösterir.

Yatırım faaliyetleriyle ilgili nakit akışları, Grup'un yatırım faaliyetlerinde (duran varlık yatırımları ve finansal yatırımlar) kullandığı ve elde ettiği nakit akışlarını gösterir.

Finansman faaliyetlerine ilişkin nakit akışları, Grup'un finansman faaliyetlerinde kullandığı kaynakları ve bu kaynakların geri ödemelerini gösterir.

Nakit ve nakit benzeri değerler, nakit ve banka mevduatı ile tutarı belirli nakde kolayca çevrilebilen kısa vadeli, yüksek likiditeye sahip ve vadesi üç ay veya daha kısa olan yatırımları içermektedir (Dipnot 4).

Sermaye ve temettü

Adi hisseler, sermaye olarak sınıflandırılır. Adi hisseler üzerinden dağıtılan temettü, beyan edildiği dönemde birikmiş karlardan indirilerek kaydedilir.

Netleştirme

İçerik ve tutar itibarıyla önemlilik arz eden her türlü kalem, benzer nitelikte dahi olsa, konsolide finansal tablolarda ayrı gösterilir. Önemli olmayan tutarlar, esasları ve fonksiyonları açısından birbirine benzeyen kalemler itibarıyla toplanarak gösterilir. Varlık ve yükümlülükler, gerekli kanuni hak olması, söz konusu varlık ve yükümlülükleri net olarak değerlendirmeye niyet olması veya varlıkların elde edilmesi ile yükümlülüklerin yerine getirilmesinin eş zamanlı olduğu durumlarda net olarak gösterilirler.

Raporlama döneminden sonraki olaylar

Grup, bilanço tarihinden sonraki düzeltme gerektiren olayların ortaya çıkması durumunda, konsolide finansal tablolara alınan tutarları bu yeni duruma uygun şekilde düzeltir. Bilanço tarihinden sonra ortaya çıkan düzeltme gerektirmeyen hususlar, finansal tablo kullanıcılarının ekonomik kararlarını etkileyen hususlar olmaları halinde konsolide finansal tablo dipnotlarında açıklanır.

Göknur Gıda Maddeleri Enerji İmalat İthalat İhracat Ticaret ve Sanayi A.Ş. ve Bağlı Ortaklıkları**31 Aralık 2025 tarihinde sona eren hesap dönemine ait bağımsız denetimden geçmiş konsolide finansal tablolara ilişkin dipnotlar**

(Tutarlar aksi belirtilmedikçe tablolarda Türk Lirası'nın 31 Aralık 2025 tarihindeki satın alma gücü cinsinden Türk Lirası ("TL") olarak ifade edilmiştir.)

2. FİNANSAL TABLOLARIN SUNUMUNA İLİŞKİN ESASLAR (Devamı)**2.9 Önemli Muhasebe Tahmin ve Varsayımları**

Konsolide finansal tabloların hazırlanmasında, Grup yönetiminin, finansal durum tablosu tarihi itibarıyla raporlanan varlık ve yükümlülüklerin tutarlarını, şarta bağlı varlık ve yükümlülüklerin açıklanmasını ve hesap dönemi boyunca raporlanan gelir ve giderlerin tutarlarını etkileyebilecek tahmin ve varsayımların kullanılmasını gerektirmektedir. Muhasebe değerlendirme, tahmin ve varsayımları, geçmiş tecrübe, diğer faktörler ile o günün koşullarıyla gelecekteki olaylar hakkında makul beklentiler dikkate alınarak sürekli olarak değerlendirilmekte, gerekli düzeltmeler yapılmakta ve bilinir hale geldiği dönemde kar veya zarar tablosuna yansıtılmaktadırlar. Bu tahmin ve varsayımlar, yönetimin mevcut olaylar ve işlemlere ilişkin en iyi bilgilerine dayanmasına rağmen, fiili sonuçlar, varsayımlarından farklılık gösterebilir.

Yapılan değerlendirme, tahmin ve varsayımların başlıcaları aşağıdaki gibidir:

a) Kıdem tazminatı yükümlülüğü aktüeryal varsayımlar (iskonto oranları, gelecek maaş artışları ve çalışan ayrılma oranları) kullanılarak belirlenir (Dipnot 18).

b) Grup, sabit kıymetlerini doğrusal amortisman metoduyla faydalı ömür esasına uygun bir şekilde amortisman tabi tutmuştur. Beklenen faydalı ömür kalıntı değer ve amortisman yöntemi, tahminlerde ortaya çıkan değişikliklerin olası etkileri için her yıl gözden geçirilir ve tahminlerde bir değişiklik varsa ileriye dönük olarak muhasebeleştirilir (Dipnot 13,14,15).

c) Şüpheli alacak karşılıkları, Grup yönetiminin bilanço tarihi itibarıyla var olan ancak cari ekonomik koşullar çerçevesinde tahsil edilememesi riski olan alacaklara ait gelecekteki zararları karşılayacağına inandığı tutarları yansıtmaktadır. Alacakların değer düşüklüğüne uğrayıp uğramadığı değerlendirilirken borçluların geçmiş performansları, piyasadaki kredibiliteleri ve bilanço tarihinden konsolide finansal tabloların onaylanma tarihine kadar olan performansları ile yeniden görüşülen koşullar da dikkate alınmaktadır. Bilanço tarihi itibarıyla ilgili karşılıklara ait bilgiler Dipnot 7' de verilmiştir.

d) Grup, ertelenmiş vergi hesabını TMS ve TFRS'ye uygun olarak yapmış ve konsolide finansal tablolara yansıtmıştır (Dipnot 28).

e) Stok değer düşüklüğü hesaplanırken stokların iskonto sonrası liste fiyatlarına ilişkin veriler kullanılır. Öngörülen net gerçekleştirilebilir değer maliyet bedelinin altında kaldığı durumlarda stok değer düşüklüğü karşılığı ayrılır (Dipnot 10).

f) Davalara ilişkin karşılık ayırırken davaların kaybedilme olasılıkları ve kaybedilme durumunda ortaya çıkacak yükümlülükler Grup Hukuk Müşaviri ve uzman görüşleri alınarak Grup yönetimi tarafından değerlendirilir. Grup yönetimi en iyi tahminlere dayanarak dava karşılık tutarını belirler (Dipnot 17).

Göknur Gıda Maddeleri Enerji İmalat İthalat İhracat Ticaret ve Sanayi A.Ş. ve Bağlı Ortaklıkları**31 Aralık 2025 tarihinde sona eren hesap dönemine ait bağımsız denetimden geçmiş konsolide finansal tablolara ilişkin dipnotlar**

(Tutarlar aksi belirtilmedikçe tablolarda Türk Lirası'nın 31 Aralık 2025 tarihindeki satın alma gücü cinsinden Türk Lirası ("TL") olarak ifade edilmiştir.)

3. FAALİYET BÖLÜMLERİ

Grup yönetimi, Göknur'un raporlanabilir bölümlerini, meyve suyu, elektrik ve akaryakıt olarak organize etmiştir. Meyve suyu, organik ve konvansiyonel meyvelerden berrak ve bulanık meyve suyu konsantresi, meyve püresi/püre konsantrelerini, paketlenmiş meyve suyu ürünlerini ve taze meyve/sebze ürünlerini içermektedir. Elektrik satışları ise, Mey ve Dinar Biyogaz'ın EPDK lisansına göre ilgili satışlarını kapsamaktadır. Petrol istasyonu satışları bölümü ise Niğde'de bulunan petrol istasyonuna ait satışları içermektedir. Diğer bölümü ise yukarıdaki bölümlere girmeyen satışları ifade etmektedir.

Göknur'un raporlanabilir bölümleri farklı ürün ve hizmetler sunan stratejik iş birimleridir. Her biri farklı teknoloji ve pazarlama stratejileri gerektirdiği için ayrı olarak yönetilmektedir.

Her bir bölüm ile ilgili bilgiler aşağıda yer almaktadır. Bölümlerin performansında brüt karlılık dikkate alınmaktadır.

- a) 1 Ocak- 31 Aralık 2025 tarihinde sona eren hesap dönemi için, raporlanabilir bölümler itibarıyla endüstriyel bölümlere göre gruplanmış bilgiler aşağıdaki gibidir:

	Konsantre		Petrol	Diğer (*)	Toplam
	Meyve suyu	Elektrik	İstasyonu		
Hasılat	12.706.499.661	54.588.237	58.686.441	2.310.701.966	15.130.476.305
Satışların Maliyeti (-)	(9.547.309.574)	(53.477.685)	(56.681.012)	(2.228.396.940)	(11.885.865.211)
Brüt Kar	3.159.190.087	1.110.552	2.005.429	82.305.026	3.244.611.094

(*) Ağırlıklı olarak konsantre meyve suyu satışları dışında kalan diğer ticari malların (tahıl ürünleri vb.) satışı ve buna bağlı oluşan maliyetlerden oluşmaktadır.

- b) 1 Ocak- 31 Aralık 2024 tarihinde sona eren hesap dönemi için, raporlanabilir bölümler itibarıyla endüstriyel bölümlere göre gruplanmış bilgiler aşağıdaki gibidir:

	Konsantre		Petrol	Diğer (*)	Toplam
	Meyve suyu	Elektrik	İstasyonu		
Hasılat	13.785.226.701	91.316.020	181.699.958	2.487.272.155	16.545.514.834
Satışların maliyeti (-)	(10.045.836.327)	(89.513.287)	(175.462.594)	(2.090.332.565)	(12.401.144.773)
Brüt kar	3.739.390.374	1.802.733	6.237.364	396.939.590	4.144.370.061

(*) Ağırlıklı olarak konsantre meyve suyu satışları dışında kalan diğer ticari malların (tahıl ürünleri vb.) satışı ve buna bağlı oluşan maliyetlerden oluşmaktadır.

Göknur Gıda Maddeleri Enerji İmalat İthalat İhracat Ticaret ve Sanayi A.Ş. ve Bağlı Ortaklıkları**31 Aralık 2025 tarihinde sona eren hesap dönemine ait bağımsız denetimden geçmiş konsolide finansal tablolara ilişkin dipnotlar**

(Tutarlar aksi belirtilmedikçe tablolarda Türk Lirası'nın 31 Aralık 2025 tarihindeki satın alma gücü cinsinden Türk Lirası ("TL") olarak ifade edilmiştir.)

4. NAKİT VE NAKİT BENZERLERİ

	31.12.2025	31.12.2024
Kasa	884.362	1.483.196
Bankalar	637.633.191	215.021.283
- Vadesiz mevduatlar	634.952.953	173.501.668
- Vadeli mevduatlar (*)	2.680.238	41.519.615
Diğer Hazır Değerler (**)	2.313.708.508	1.056.724
	2.952.226.061	217.561.203

(*) 31 Aralık 2025 tarihi itibarıyla TL vadeli mevduatlar ortalama etkin faiz oranı %41,38'dir. (31 Aralık 2024: TL vadeli mevduatlar günlük olması sebebiyle yıllık ortalama etkin faiz hesaplanmamıştır.). 31 Aralık 2025 tarihi itibarıyla vadeli mevduatların ortalama vadesi 1-3 gündür. (31 Aralık 2024: 1-3 gün)

(**) 31 Aralık 2025 tarihi itibarıyla diğer hazır değerler ağırlıklı olarak vadesi üç aydan kısa para piyasası yatırım fonlarından oluşmaktadır.

31 Aralık 2025 tarihi itibarıyla, Grup'un bloke mevduatı bulunmamaktadır (31 Aralık 2024: bulunmamaktadır).

Grup'un nakit ve nakit benzerlerine ilişkin kredi ve kur riskine ilişkin detaylar Dipnot 31'de açıklanmıştır.

5. FİNANSAL YATIRIMLAR

	31.12.2025	31.12.2024
Yatırım fonları (*)	--	544.595.246
	--	544.595.246

(*) İlgili fonlar, Şekerbank, İş Bankası, QNB Bank, Kuveyt Türk, Garanti Bankası ve Halk Bankasından alınan yatırım fonlarından oluşmaktadır.

Göknur Gıda Maddeleri Enerji İmalat İthalat İhracat Ticaret ve Sanayi A.Ş. ve Bağlı Ortaklıkları**31 Aralık 2025 tarihinde sona eren hesap dönemine ait bağımsız denetimden geçmiş konsolide finansal tablolara ilişkin dipnotlar**

(Tutarlar aksi belirtilmedikçe tablolarda Türk Lirası'nın 31 Aralık 2025 tarihindeki satın alma gücü cinsinden Türk Lirası ("TL") olarak ifade edilmiştir.)

6. İLİŞKİLİ TARAF AÇIKLAMALARI

İlişkili taraflarla işlemler aşağıdaki gruplara göre sınıflandırılmış olup, bu nottaki tüm ilişkili taraf açıklamalarını içermektedir:

i. İlişkili tarafların bakiyeleri:**a) İlişkili taraflardan kısa vadeli ticari alacaklar**

	31.12.2025	31.12.2024
Global Concentrate Inc	431.056.808	2.653.532.668
Hansin Gıda Amb.Mak.Ener.İth.İhr.San. Ve Tic.A.Ş.	283.491.687	34.877.778
Göknur Food Limited	83.314.320	--
Naturlink GMBH	41.544.692	168.519.913
Great Production Ltd.	29.563.505	142.366.222
Elmas Dış Ticaret-Osman Aslanali	1.989.916	1.358.733
Topsu Tar. Hay. Gıda A.Ş. ("Topsu Tarım")	1.865.361	1.323.427
Topsu Gıda Tar. Hay. San. Ve Tic. A.Ş. ("Topsu Gıda")	1.024	8.681
Naturlink Rostov	--	24.625.254
Topsu Hay. Gıda Tar. San. Tic. A.Ş. ("Topsu Hayvancılık")	--	6.759.707
Aslanali Tarım Hayvancılık Gıda San. Ve Tic. A.Ş.	--	4.266
	872.827.313	3.033.376.649

b) İlişkili taraflardan kısa vadeli diğer alacaklar

	31.12.2025	31.12.2024
Hansin Gıda Amb.Mak.Ener.İth.İhr.San. Ve Tic.A.Ş. (*)	--	46.085.007
İslam Kokay	--	1.124.664
Aşkı Koray Karaman	--	634.694
	--	47.844.365

(*) Söz konusu alacak yansıtılan finansmanlara ilişkin olarak oluşan finansal alacak tahakkuklarından oluşmaktadır.

c) İlişkili taraflara kısa vadeli ticari borçlar

	31.12.2025	31.12.2024
Topsu Tar. Hay. Gıda A.Ş. ("Topsu Tarım")	104.982.410	2.277.644
Great Production Ltd.	29.367.703	1.484.703
Hansin Gıda Amb.Mak.Ener.İth.İhr.San. Ve Tic.A.Ş.	5.401.429	1.876.014
Naturlink GMBH	3.984.121	1.384.788
Topsu Hay. Gıda Tar. San. Tic. A.Ş. ("Topsu Hayvancılık")	29.019	77.226
Global Concentrate Inc	--	473.962.224
İslam Kokay	--	174.113
Aşkı Koray Karaman	--	155.762
Osman Aslanali	--	46.993
	143.764.682	481.439.467

Göknur Gıda Maddeleri Enerji İmalat İthalat İhracat Ticaret ve Sanayi A.Ş. ve Bağlı Ortaklıkları**31 Aralık 2025 tarihinde sona eren hesap dönemine ait bağımsız denetimden geçmiş konsolide finansal tablolara ilişkin dipnotlar**

(Tutarlar aksi belirtilmedikçe tablolarda Türk Lirası'nın 31 Aralık 2025 tarihindeki satın alma gücü cinsinden Türk Lirası ("TL") olarak ifade edilmiştir.)

6. İLİŞKİLİ TARAF AÇIKLAMALARI (Devamı)**a. İlişkili taraflar ile olan işlemler:**

İlişkili taraflar ile olan işlemlere ait tutarlar ve işlemlerin mahiyetlerine ilişkin açıklamalar aşağıdaki gibidir;

i. Mal satışları

	1 Ocak - 31 Aralık 2025	1 Ocak - 31 Aralık 2024
Global Concentrate Inc	2.242.743.905	5.265.969.874
Hansin Gıda Amb.Mak.Ener.İth.İhr.San. Ve Tic. A.Ş.	959.194.656	263.165.067
Naturlink Gmbh	355.978.087	433.976.047
Göknur Food Limited	147.180.850	--
Great Production Ltd.	140.407.559	320.355.385
Elmas Dış Ticaret - Osman Aslanali	4.222.744	10.382.048
Topsu Tar. Hay. Gıda A.Ş. ("Topsu Tarım")	181.674	8.278
	3.849.909.475	6.293.856.699

ii. Hizmet satışları

	1 Ocak - 31 Aralık 2025	1 Ocak - 31 Aralık 2024
Hansin Gıda Amb.Mak.Ener.İth.İhr.San. Ve Tic. A.Ş.	43.365.786	--
Topsu Tar. Hay. Gıda A.Ş. ("Topsu Tarım")	3.871.163	41.028
Naturlink Gmbh	2.385.980	--
Elmas Dış Ticaret - Osman Aslanali	499.006	--
Göknur Food Limited	200.343	--
Global Concentrate Inc	142.714	--
Topsu Gıda Tar. Hay. San. Ve Tic. A.Ş. ("Topsu Gıda")	22.276	22.156
Topsu Hay. Gıda Tar. San. Tic. A.Ş. ("Topsu Hayvancılık")	22.276	22.156
	50.509.544	85.340

iii. Mal alımları

	1 Ocak - 31 Aralık 2025	1 Ocak - 31 Aralık 2024
Hansin Gıda Amb.Mak.Ener.İth.İhr.San. Ve Tic. A.Ş.	415.496.634	1.658.538.585
Topsu Tar. Hay. Gıda A.Ş. ("Topsu Tarım")	233.292.259	--
Global Concentrate Inc	73.112.234	67.318.478
Great Production Ltd	29.563.505	--
Naturlink Gmbh	--	1.541.537
	751.464.632	1.727.398.600

Göknur Gıda Maddeleri Enerji İmalat İthalat İhracat Ticaret ve Sanayi A.Ş. ve Bağlı Ortaklıkları

31 Aralık 2025 tarihinde sona eren hesap dönemine ait bağımsız denetimden geçmiş konsolide finansal tablolara ilişkin dipnotlar
(Tutarlar aksi belirtilmedikçe tablolarda Türk Lirası'nın 31 Aralık 2025 tarihindeki satın alma gücü cinsinden Türk Lirası ("TL") olarak ifade edilmiştir.)

6. İLİŞKİLİ TARAF AÇIKLAMALARI (Devamı)**i) İlişkili taraflar ile olan işlemler: (Devamı)****iv. Hizmet alımları**

	1 Ocak - 31 Aralık 2025	1 Ocak - 31 Aralık 2024
Global Concentrate Inc	266.512.635	186.211.553
Naturlink Gmbh	--	2.887.343
	266.512.635	189.098.896

v. Üst düzey yöneticilere yapılan ödemeler

Üst düzey yöneticiler, genel müdür ve genel müdür yardımcısından oluşmakta olup bu yöneticilere sağlanan faydalar aşağıdaki gibidir:

	1 Ocak- 31 Aralık 2025	1 Ocak - 31 Aralık 2024
Maaşlar ve diğer kısa vadeli faydalar	28.247.613	29.057.954
	28.247.613	29.057.954

7. TİCARİ ALACAK VE BORÇLAR**a. Kısa vadeli ticari alacaklar**

	31.12.2025	31.12.2024
İlişkili olmayan taraflardan ticari alacaklar	2.183.811.167	2.090.790.844
İlişkili taraflardan ticari alacaklar (Dipnot 7)	872.827.313	3.033.376.649
Alacak senetleri	19.479.525	14.618.944
	3.076.118.005	5.138.786.437
Şüpheli alacak karşılıkları (-)	(12.451.597)	(36.972.081)
	3.063.666.408	5.101.814.356

31 Aralık 2025 tarihi itibarıyla TL, ABD Doları ve Avro cinsinden olan ticari alacakların vadeleri 89 gündür (31 Aralık 2024:113 gün).

Grup'un kısa vadeli ticari alacaklarına ilişkin kredi riski, kur riski ve değer düşüklüğüne ilişkin detaylar Dipnot 31'de açıklanmıştır.

Göknur Gıda Maddeleri Enerji İmalat İthalat İhracat Ticaret ve Sanayi A.Ş. ve Bağlı Ortaklıkları

31 Aralık 2025 tarihinde sona eren hesap dönemine ait bağımsız denetimden geçmiş konsolide finansal tablolara ilişkin dipnotlar
(Tutarlar aksi belirtilmedikçe tablolarda Türk Lirası'nın 31 Aralık 2025 tarihindeki satın alma gücü cinsinden Türk Lirası ("TL") olarak ifade edilmiştir.)

7. TİCARİ ALACAK VE BORÇLAR (Devamı)**a. Kısa vadeli ticari alacaklar (Devamı)**

31 Aralık 2025 ve 2024 tarihlerinde sonra eren dönemler itibarıyla şüpheli alacak karşılığı hareket tablosu aşağıdaki gibidir:

	1 Ocak - 31 Aralık 2025	1 Ocak - 31 Aralık 2024
1 Ocak itibarıyla açılış bakiyesi	36.972.081	17.692.538
Dönem içerisinde iptal/tahsil edilen (Dipnot 24)	(20.923.809)	(14.346.342)
Dönem içerisinde ayrılan karşılık, (Dipnot 24)	5.586.458	63.724.086
Parasal (kazanç)/kayıp	(9.183.133)	(30.098.201)
Dönem sonu kapanış bakiyesi	12.451.597	36.972.081

31 Aralık 2025 tarihi itibarıyla vadesi 3-12 ay geçmiş olan ticari alacaklara ilişkin Grup muhasebe politikalarına uygun olarak 12.451.597 TL karşılık ayrılmıştır (31 Aralık 2024: 36.972.081 TL).

b. Uzun vadeli ticari alacaklar

	31.12.2025	31.12.2024
İlişkili olmayan taraflardan ticari alacaklar	--	3.186.970
	--	3.186.970

c. Kısa vadeli ticari borçlar

	31.12.2025	31.12.2024
İlişkili olmayan taraflara ticari borçlar	1.077.982.944	1.925.556.622
İlişkili taraflara ticari borçlar (Dipnot 7)	143.764.682	481.439.467
	1.221.747.626	2.406.996.089

31 Aralık 2025 tarihi itibarıyla TL, ABD Doları ve Avro cinsinden olan ticari borçların vadeleri 32 gündür (31 Aralık 2024: 71 gün).

Grup'un kısa vadeli ticari borçlarına ilişkin kredi ve kur riskine ilişkin detaylar Dipnot 31'de açıklanmıştır.

Göknur Gıda Maddeleri Enerji İmalat İthalat İhracat Ticaret ve Sanayi A.Ş. ve Bağlı Ortaklıkları**31 Aralık 2025 tarihinde sona eren hesap dönemine ait bağımsız denetimden geçmiş konsolide finansal tablolara ilişkin dipnotlar**

(Tutarlar aksi belirtilmedikçe tablolarda Türk Lirası'nın 31 Aralık 2025 tarihindeki satın alma gücü cinsinden Türk Lirası ("TL") olarak ifade edilmiştir.)

8. DİĞER ALACAKLAR VE DİĞER BORÇLAR**a. Kısa vadeli diğer alacaklar**

	31.12.2025	31.12.2024
Vergi idaresinden alacaklar	85.582.351	83.456.655
İlişkili taraflardan diğer alacaklar (Dipnot 7)	--	47.844.365
Verilen depozito ve teminatlar (*)	39.106.443	3.692.326
	124.688.794	134.993.346

(*) Cari dönemde Amerika Birleşik Devletleri tarafından gümrük tarifelerinde meydana gelen artış sebebiyle büyük çoğunluğu gümrüğe verilen depozito ve teminatlardan oluşmaktadır.

Grup'un kısa vadeli diğer alacaklarına ilişkin kredi ve kur riskine ilişkin detaylar Dipnot 31'de açıklanmıştır.

b. Uzun vadeli diğer alacaklar

	31.12.2025	31.12.2024
Verilen depozito ve teminatlar	183.686	252.794
	183.686	252.794

c. Kısa vadeli diğer borçlar

	31.12.2025	31.12.2024
İlişkili olmayan taraflardan diğer borçlar	279.368	3.229.573
	279.368	3.229.573

Göknur Gıda Maddeleri Enerji İmalat İthalat İhracat Ticaret ve Sanayi A.Ş. ve Bağlı Ortaklıkları**31 Aralık 2025 tarihinde sona eren hesap dönemine ait bağımsız denetimden geçmiş konsolide finansal tablolara ilişkin dipnotlar**

(Tutarlar aksi belirtilmedikçe tablolarda Türk Lirası'nın 31 Aralık 2025 tarihindeki satın alma gücü cinsinden Türk Lirası ("TL") olarak ifade edilmiştir.)

9. TÜREV ARAÇLAR

	31.12.2025	31.12.2024
Alım-satım amaçlı		
Vadeli döviz işlemleri (*)	134.562.186	--
	134.562.186	--

(*) Grup'un cari dönemde dövize dayalı vadeli alım-satım işlemlerinden kaynaklı oluşmuştur.

10. STOKLAR

	31.12.2025	31.12.2024
İlk madde ve malzemeler	2.658.481.184	2.624.668.045
Yarı mamuller	23.521.936	--
Mamuller	2.294.990.597	812.805.710
Ticari mallar	537.716.873	9.532.115
Yedek parça ve diğer malzemeler	--	8.180.913
	5.514.710.590	3.455.186.783
Stok değer düşüklüğü karşılığı (-)	(3.191.197)	(4.945.221)
	5.511.519.393	3.450.241.562

31 Aralık 2025 tarihi itibarıyla stoklar üzerinde bulunan sigorta teminat tutarı 374.539.643 TL'dir (31 Aralık 2024: 360.614.760 TL).

Stok değer düşüklüğünün dönemler içindeki hareketleri aşağıdaki gibidir:

	01 Ocak- 31 Aralık 2025	01 Ocak- 31 Aralık 2024
1 Ocak itibarıyla açılış bakiyesi	(4.945.221)	(13.863.785)
Dönem içindeki (artış)/ azalış, net	586.886	4.657.150
Parasal(kazanç)/kayıp	1.167.138	4.261.414
Dönem sonu kapanış bakiyesi	(3.191.197)	(4.945.221)

31 Aralık 2025 ve 2024 tarihleri itibarıyla, stok değer düşüklüğü karşılığının tamamı satılan malın maliyetine dahil edilmiştir.

Göknur Gıda Maddeleri Enerji İmalat İthalat İhracat Ticaret ve Sanayi A.Ş. ve Bağlı Ortaklıkları**31 Aralık 2025 tarihinde sona eren hesap dönemine ait bağımsız denetimden geçmiş konsolide finansal tablolara ilişkin dipnotlar**

(Tutarlar aksi belirtilmedikçe tablolarda Türk Lirası'nın 31 Aralık 2025 tarihindeki satın alma gücü cinsinden Türk Lirası ("TL") olarak ifade edilmiştir.)

11. PEŞİN ÖDENMİŞ GİDERLER VE ERTELENMİŞ GELİRLER**a. Kısa vadeli peşin ödenmiş giderler**

	31.12.2025	31.12.2024
Verilen sipariş avansları (*)	121.102.813	1.204.377.552
Gelecek yıllara ait giderler (**)	10.251.391	235.441
131.354.204	1.204.612.993	

(*) İlgili bakiye; meyve, püre ve konsantre alımları için verilen sipariş avansları ile ilişkilidir.

(**) Cari dönemde ağırlıklı olarak peşin ödenmiş sigorta giderlerinden oluşmaktadır.

b. Kısa vadeli ertelenmiş gelirler

	31.12.2025	31.12.2024
Alınan sipariş avansları	485.869.499	340.083.656
Gelecek aylara ait gelirler (*)	47.072.715	137.300.543
532.942.214	477.384.199	

(*) İlgili bakiye, yurt dışından yerleşik bir firma ile gerçekleştirilen satış sözleşmesine istinaden ürünlere ilişkin alınan tutarlardan oluşmaktadır.

c. Uzun vadeli peşin ödenmiş giderler

	31.12.2025	31.12.2024
Gelecek aylara ait giderler	188.649	4.421.517
188.649	4.421.517	

12. YATIRIM AMAÇLI GAYRİMENKULLER

	1 Ocak 2025	İlaveler	Çıkışlar	31 Aralık 2025
Maliyet Değeri				
Bina	18.661.288	--	--	18.661.288
Net defter değeri	18.661.288	--	--	18.661.288

	1 Ocak 2024	İlaveler	Çıkışlar	31 Aralık 2024
Maliyet Değeri				
Bina	18.661.288	--	--	18.661.288
Net defter değeri	18.661.288	--	--	18.661.288

Göknur Gıda Maddeleri Enerji İmalat İthalat İhracat Ticaret ve Sanayi A.Ş. ve Bağlı Ortaklıkları**31 Aralık 2025 tarihinde sona eren hesap dönemine ait bağımsız denetimden geçmiş konsolide finansal tablolara ilişkin dipnotlar**

(Tutarlar aksi belirtilmedikçe tablolarda Türk Lirası'nın 31 Aralık 2025 tarihindeki satın alma gücü cinsinden Türk Lirası ("TL") olarak ifade edilmiştir.)

13. MADDİ DURAN VARLIKLAR

	1 Ocak 2025	İlaveler	Çıkışlar (**)	Transferler	31 Aralık 2025
Maliyet Değeri					
Arsa	1.281.055.758	1.077.306	--	--	1.282.133.064
Yer altı ve yerüstü düzenlemeleri (*)	1.636.227.350	29.159.072	--	--	1.665.386.422
Binalar	537.797.598	163.741.411	--	--	701.539.009
Makina ve teçhizat	2.496.931.047	105.826.463	(33.718.900)	153.621.287	2.722.659.897
Motorlu taşıtlar	159.798.429	14.847.311	(2.901.868)	--	171.743.872
Mobilya ve mefruşat	55.263.110	12.025.402	(516.571)	--	66.771.941
Yapılmakta olan yatırımlar	309.204.935	1.725.310	--	(153.621.287)	157.308.958
6.476.278.227	328.402.275	(37.137.339)	--	--	6.767.543.163

Eksi: Birikmiş Amortismanlar

Yer altı ve yerüstü düzenlemeleri	254.398.303	75.450.046	--	--	329.848.349
Binalar	50.794.480	19.857.521	--	--	70.652.001
Makina ve teçhizat	954.988.174	275.103.653	(16.406.796)	--	1.213.685.031
Motorlu taşıtlar	98.124.150	27.087.467	(2.131.943)	--	123.079.674
Mobilya ve mefruşat	30.169.888	5.106.231	(131.677)	--	35.144.442
1.388.474.995	402.604.918	(18.670.416)	--	--	1.772.409.497

Net defter değeri

5.087.803.232					4.995.133.666
----------------------	--	--	--	--	----------------------

(*) Yer altı ve yer üstü düzenleri taşıyıcı bitkileri de ihtiva etmektedir.

(**) Cari dönemde konsolidasyon kapsamından çıkarılan Logimat Yazılım, United Juice SPC ve Pegoo Food şirketlerinin etkilerini de içermektedir.

Göknur Gıda Maddeleri Enerji İmalat İthalat İhracat Ticaret ve Sanayi A.Ş. ve Bağlı Ortaklıkları**31 Aralık 2025 tarihinde sona eren hesap dönemine ait bağımsız denetimden geçmiş konsolide finansal tablolara ilişkin dipnotlar**

(Tutarlar aksi belirtilmedikçe tablolarda Türk Lirası'nın 31 Aralık 2025 tarihindeki satın alma gücü cinsinden Türk Lirası ("TL") olarak ifade edilmiştir.)

13. MADDİ DURAN VARLIKLAR (Devamı)

	1 Ocak 2024	İlaveler	Çıkışlar	Transferler	31 Aralık 2024
Maliyet Değeri					
Arsa	1.281.055.758	--	--	--	1.281.055.758
Yer altı ve yerüstü düzenlemeleri (*)	1.618.307.792	17.919.558	--	--	1.636.227.350
Binalar	507.306.129	30.491.469	--	--	537.797.598
Makina ve teçhizat	2.254.192.800	135.403.245	(429.744)	107.764.746	2.496.931.047
Motorlu taşıtlar	127.521.353	32.396.698	(119.622)	--	159.798.429
Mobilya ve mefruşat	51.535.218	3.923.361	(195.469)	--	55.263.110
Yapılmakta olan yatırımlar (**)	184.180.805	232.788.876	--	(107.764.746)	309.204.935
	6.024.099.855	452.923.207	(744.835)	--	6.476.278.227
Eksi: Birikmiş Amortismanlar (-)					
Yer altı ve yerüstü düzenlemeleri	179.633.813	74.764.490	--	--	254.398.303
Binalar	32.266.383	18.528.097	--	--	50.794.480
Makina ve teçhizat	681.301.624	273.701.685	(15.135)	--	954.988.174
Motorlu taşıtlar	69.516.972	28.664.026	(56.848)	--	98.124.150
Mobilya ve mefruşat	24.087.936	6.129.991	(48.039)	--	30.169.888
	986.806.728	401.788.289	(120.022)	--	1.388.474.995
Net defter değeri	5.037.293.127				5.087.803.232

(*) Yer altı ve yer üstü düzenleri taşıyıcı bitkileri de ihtiva etmektedir.

(**) Yapılmakta olan yatırımlarda cari dönemde Niğde Fabrikası'ndan olan Çatı GES yatırımlarının aktifleştirilmesi gerçekleştirilmiştir.

31 Aralık 2025 tarihi itibarıyla Grup'un maddi duran varlıkları üzerindeki toplam sigorta tutarı 2.712.493.714 TL'dir. (31 Aralık 2024: 2.881.329.291 TL)

31 Aralık 2025 tarihi itibarıyla maddi duran varlıklar içerisinde aktifleştirilen faiz gideri bulunmamaktadır. (31 Aralık 2024: Bulunmamaktadır)

31 Aralık 2025 tarihi itibarıyla Grup'un arsa ve binaları üzerinde ipotek bulunmamaktadır. (31 Aralık 2024: bulunmamaktadır)

Göknur Gıda Maddeleri Enerji İmalat İthalat İhracat Ticaret ve Sanayi A.Ş. ve Bağlı Ortaklıkları**31 Aralık 2025 tarihinde sona eren hesap dönemine ait bağımsız denetimden geçmiş konsolide finansal tablolara ilişkin dipnotlar**

(Tutarlar aksi belirtilmedikçe tablolarda Türk Lirası'nın 31 Aralık 2025 tarihindeki satın alma gücü cinsinden Türk Lirası ("TL") olarak ifade edilmiştir.)

14. KULLANIM HAKKI VARLIKLARI

	1 Ocak 2025	İlaveler (*)	Çıkışlar	Transferler	31 Aralık 2025
Maliyet Değeri					
Üst Kullanım Hakları	106.065.788	119.420.808	--	--	225.486.596
	106.065.788	119.420.808	--	--	225.486.596
Eksi: Birikmiş Amortismanlar (-)					
Üst Kullanım Hakları	17.395.690	5.684.363	--	--	23.080.053
	17.395.690	5.684.363	--	--	23.080.053
Net defter değeri	88.670.098				202.406.543

(*) Grup'un 2025 yılı içerisinde Mersin Serbest Bölgesi'nde edinmiş olduğu üst kullanım haklarından oluşmaktadır.

	1 Ocak 2024	İlaveler	Çıkışlar	Transferler	31 Aralık 2024
Maliyet Değeri					
Üst Kullanım Hakları	106.065.788	--	--	--	106.065.788
	106.065.788	--	--	--	106.065.788
Eksi: Birikmiş Amortismanlar (-)					
Üst Kullanım Hakları	12.661.182	4.734.508	--	--	17.395.690
	12.661.182	4.734.508	--	-	17.395.690
Net defter değeri	93.404.606				88.670.098

Göknur Gıda Maddeleri Enerji İmalat İthalat İhracat Ticaret ve Sanayi A.Ş. ve Bağlı Ortaklıkları

31 Aralık 2025 tarihinde sona eren hesap dönemine ait bağımsız denetimden geçmiş konsolide finansal tablolara ilişkin dipnotlar

(Tutarlar aksi belirtilmedikçe tablolarda Türk Lirası'nın 31 Aralık 2025 tarihindeki satın alma gücü cinsinden Türk Lirası ("TL") olarak ifade edilmiştir.)

15. MADDİ OLMAYAN DURAN VARLIKLAR

	1 Ocak 2025	İlaveler	Çıkışlar (*)	31 Aralık 2025
Maliyet Değeri				
Haklar	18.801.848	15.522.125	(2.744.579)	31.579.394
Diğer maddi olmayan duran varlıklar	3.780	--	(3.780)	--
	18.805.628	15.522.125	(2.748.359)	31.579.394
Eksi: Birikmiş İtfa Payları				
Haklar	12.638.906	11.093.486	(703.945)	23.028.447
Diğer maddi olmayan duran varlıklar	1.568	--	(1.568)	--
	12.640.474	11.093.486	(705.513)	23.028.447
Net defter değeri	6.165.154			8.550.947

(*) Cari dönemde satılan ve konsolidasyondan çıkarılan Logimat Yazılım adlı Şirket'e ilişkin çıkışlardan oluşmaktadır.

	1 Ocak 2024	İlaveler	Çıkışlar	31 Aralık 2024
Maliyet Değeri				
Haklar	16.424.935	2.376.913	--	18.801.848
Diğer maddi olmayan duran varlıklar	773.062	--	(769.282)	3.780
	17.197.997	2.376.913	(769.282)	18.805.628
Eksi: Birikmiş İtfa Payları (-)				
Haklar	11.863.732	775.174	--	12.638.906
Diğer maddi olmayan duran varlıklar	2.729	--	(1.161)	1.568
	11.866.461	775.174	(1.161)	12.640.474
Net defter değeri	5.331.536			6.165.154

Göknur Gıda Maddeleri Enerji İmalat İthalat İhracat Ticaret ve Sanayi A.Ş. ve Bağlı Ortaklıkları

31 Aralık 2025 tarihinde sona eren hesap dönemine ait bağımsız denetimden geçmiş konsolide finansal tablolara ilişkin dipnotlar

(Tutarlar aksi belirtilmedikçe tablolarda Türk Lirası'nın 31 Aralık 2025 tarihindeki satın alma gücü cinsinden Türk Lirası ("TL") olarak ifade edilmiştir.)

16. BORÇLANMALAR

a. Kısa vadeli borçlanmalar

	31.12.2025	31.12.2024
Banka kredileri	4.808.091.428	2.287.545.179
Diğer mali borçlar	5.259.732	--
	4.813.351.160	2.287.545.179

b. Uzun vadeli borçlanmaların kısa vadeli kısımları

	31.12.2025	31.12.2024
Banka kredileri	228.677	44.068.587
	228.677	44.068.587

c. Uzun vadeli borçlanmalar

	31.12.2025	31.12.2024
Banka kredileri	653.292	673.202.257
	653.292	673.202.257

d. Kısa vadeli borçlanmalar

	31 Aralık 2025			31 Aralık 2024		
	Yıllık ağırlıklı ortalama etkin faiz oranı (%)	Orijinal Para cinsi	TL karşılığı	Yıllık ağırlıklı ortalama etkin faiz oranı (%)	Orijinal Para cinsi	TL karşılığı
Avro	%5,97	29.904.606	1.508.783.045	%6,08	18.983.645	912.992.528
ABD Doları	%7,41	2.354.785	100.931.502	%6,20	5.569.319	256.771.210
Türk Lirası	%28,87	3.198.376.881	3.198.376.881	%37,48	1.076.456.555	1.076.456.555
Çin Yuanı	--	--	--	%6,47	6.568.809	41.324.886
			4.808.091.428			2.287.545.179

e. Uzun vadeli borçlanmaların kısa vadeli kısımları

	31 Aralık 2025			31 Aralık 2024		
	Yıllık ağırlıklı ortalama etkin faiz oranı (%)	Orijinal Para cinsi	TL karşılığı	Yıllık ağırlıklı ortalama etkin faiz oranı (%)	Orijinal Para cinsi	TL karşılığı
Avro	--	--	--	%6,49	899.554	43.262.809
Türk Lirası	%39,56	228.677	228.677	%32,68	805.778	805.778
			228.677			44.068.587

Göknur Gıda Maddeleri Enerji İmalat İthalat İhracat Ticaret ve Sanayi A.Ş. ve Bağlı Ortaklıkları**31 Aralık 2025 tarihinde sona eren hesap dönemine ait bağımsız denetimden geçmiş konsolide finansal tablolara ilişkin dipnotlar**

(Tutarlar aksi belirtilmedikçe tablolarda Türk Lirası'nın 31 Aralık 2025 tarihindeki satın alma gücü cinsinden Türk Lirası ("TL") olarak ifade edilmiştir.)

16. BORÇLANMALAR (Devamı)**f. Uzun vadeli borçlanmalar**

	31 Aralık 2025			31 Aralık 2024		
	Yıllık ağırlıklı ortalama etkin faiz oranı (%)	Orijinal Para cinsi	TL karşılığı	Yıllık ağırlıklı ortalama etkin faiz oranı (%)	Orijinal Para cinsi	TL karşılığı
Avro	--			%6,49	13.969.442	671.841.280
Türk Lirası	%39,56	653.292	653.292	%32,68	1.360.977	1.360.977
			653.292			673.202.257

Grup'un uzun vadeli banka kredilerinin vadeleri aşağıdaki gibidir:

	31.12.2025	31.12.2024
1- 2 yıl	653.292	672.588.094
2- 3 yıl	--	200.053
3- 4 yıl	--	196.814
4-5 yıl	--	217.296
5 yıl ve daha uzun	--	--
	653.292	673.202.257

17. KARŞILIKLAR, KOŞULLU VARLIK VE YÜKÜMLÜLÜKLER**a. Kısa vadeli borç karşılıkları**

	31.12.2025	31.12.2024
Dava karşılıkları (*)	19.883.556	28.063.666
	19.883.556	28.063.666

(*) Grup, yıl içerisindeki normal faaliyetleri çerçevesinde birden fazla davada davacı veya davalı olarak yer almaktadır. 31 Aralık 2025 tarihi itibarıyla Grup'un hukuk danışmanlarının görüşü neticesinde, Grup bu davalarına ilişkin olarak 19.883.556 TL (31 Aralık 2024: 28.063.666 TL) tutarında karşılık ayırmıştır.

31 Aralık 2025 ve 2024 tarihleri itibarıyla dava karşılıklarının hareketleri aşağıdaki gibidir:

	1 Ocak - 31 Aralık 2025	1 Ocak - 31 Aralık 2024
1 Ocak itibarıyla açılış bakiyesi	28.063.666	35.510.705
Dönem içerisindeki değişim – net (Dipnot 23)	(1.556.712)	3.718.914
Parasal kazanç kayıp	(6.623.398)	(11.165.953)
Dönem sonu kapanış bakiyesi	19.883.556	28.063.666

Göknur Gıda Maddeleri Enerji İmalat İthalat İhracat Ticaret ve Sanayi A.Ş. ve Bağlı Ortaklıkları**31 Aralık 2025 tarihinde sona eren hesap dönemine ait bağımsız denetimden geçmiş konsolide finansal tablolara ilişkin dipnotlar**

(Tutarlar aksi belirtilmedikçe tablolarda Türk Lirası'nın 31 Aralık 2025 tarihindeki satın alma gücü cinsinden Türk Lirası ("TL") olarak ifade edilmiştir.)

17. KARŞILIKLAR, KOŞULLU VARLIK VE YÜKÜMLÜLÜKLER (Devamı)**b. Verilen teminatlar**

31 Aralık 2025 ve 2024 tarihleri itibarıyla Grup'un verilen teminat/ rehin/ ipotek/ kefalet ("TRİK") pozisyonuna ilişkin tabloları aşağıdaki gibidir:

	31.12.2025	31.12.2024
Verilen teminat mektupları	3.170.285.109	4.133.938.261
	3.170.285.109	4.133.938.261

	31 Aralık 2025		31 Aralık 2024	
	Döviz cinsi	TL Karşılığı	Döviz cinsi	TL Karşılığı

Grup tarafından verilen TRİK'ler:

A. Kendi Tüzel Kişiliği Adına Vermiş Olduğu TRİK'lerin Toplam Tutarı					
TL	3.150.514.592	3.150.514.592	4.030.377.743	4.030.377.743	
ABD Doları	196.000	8.397.757	2.242.579	103.560.518	
EUR	226.162	11.372.760	--	--	
B. Tam Konsolidasyon Kapsamına Dahil Edilen Ortaklıklar Lehine Vermiş Olduğu TRİK'lerin Toplam Tutarı	--	--	--	--	
C. Olağan Ticari Faaliyetlerinin Yürütülmesi Amacıyla Diğer 3. Kişilerin Borcunu Temin Amacıyla Vermiş Olduğu TRİK'lerin Toplam Tutarı	--	--	--	--	
D. Diğer Verilen TRİK'lerin Toplam Tutarı	--	--	--	--	
i. Ana Ortak Lehine Vermiş Olduğu TRİK'lerin Toplam Tutarı	--	--	--	--	
ii. B ve C maddeleri Kapsamına Girmeyen Diğer Grup Şirketleri Lehine Vermiş Olduğu TRİK'lerin Toplam Tutarı	--	--	--	--	
iii. C Maddesi Kapsamına Girmeyen 3. kişiler Lehine Vermiş Olduğu TRİK'lerin Toplam Tutarı	--	--	--	--	
TOPLAM		3.170.285.109		4.133.938.261	

Verilen teminatlar, genel olarak kredi kullanımına istinaden bankalara verilen teminatlardan oluşmaktadır.

Göknur Gıda Maddeleri Enerji İmalat İthalat İhracat Ticaret ve Sanayi A.Ş. ve Bağlı Ortaklıkları**31 Aralık 2025 tarihinde sona eren hesap dönemine ait bağımsız denetimden geçmiş konsolide finansal tablolara ilişkin dipnotlar**

(Tutarlar aksi belirtilmedikçe tablolarda Türk Lirası'nın 31 Aralık 2025 tarihindeki satın alma gücü cinsinden Türk Lirası ("TL") olarak ifade edilmiştir.)

18. ÇALIŞANLARA SAĞLANAN FAYDALAR**a. Çalışanlara sağlanan faydalar kapsamında borçlar**

	31.12.2025	31.12.2024
Personele borçlar	33.701.583	32.573.263
Ödenecek sosyal güvenlik kesintileri	14.097.059	13.404.203
	47.798.642	45.977.466

b. Çalışanlara sağlanan faydalara ilişkin kısa vadeli karşılıklar

	31.12.2025	31.12.2024
Kullanılmamış izin karşılığı	16.173.744	18.647.277
	16.173.744	18.647.277

31 Aralık 2025 ve 2024 tarihleri itibarıyla kullanılmamış izin karşılığının hareketleri aşağıdaki gibidir:

	1 Ocak - 31 Aralık 2025	1 Ocak - 31 Aralık 2024
1 Ocak itibarıyla açılış bakiyesi	18.647.277	13.657.250
Dönem içerisindeki değişim – net	1.927.472	9.187.957
Parasal kazanç kayıp	(4.401.005)	(4.197.930)
Dönem sonu kapanış bakiyesi	16.173.744	18.647.277

c. Çalışanlara sağlanan faydalara ilişkin uzun vadeli karşılıklar

	31.12.2025	31.12.2024
Kıdem tazminatı karşılığı	60.176.713	70.106.176
	60.176.713	70.106.176

Göknur Gıda Maddeleri Enerji İmalat İthalat İhracat Ticaret ve Sanayi A.Ş. ve Bağlı Ortaklıkları**31 Aralık 2025 tarihinde sona eren hesap dönemine ait bağımsız denetimden geçmiş konsolide finansal tablolara ilişkin dipnotlar**

(Tutarlar aksi belirtilmedikçe tablolarda Türk Lirası'nın 31 Aralık 2025 tarihindeki satın alma gücü cinsinden Türk Lirası ("TL") olarak ifade edilmiştir.)

18. ÇALIŞANLARA SAĞLANAN FAYDALAR (Devamı)**c) Çalışanlara sağlanan faydalara ilişkin uzun vadeli karşılıklar (devamı)**

31 Aralık 2025 ve 2024 tarihleri itibarıyla kıdem tazminatı karşılığının hareketleri aşağıdaki gibidir:

	1 Ocak - 31 Aralık 2025	1 Ocak - 31 Aralık 2024
1 Ocak itibarıyla açılış bakiyesi	70.106.176	96.368.719
Hizmet maliyeti	3.561.475	14.911.073
Faiz maliyeti	1.853.601	16.322.656
Aktüeryal kayıp	12.125.581	(17.606.997)
Ödemeler	(10.924.131)	(10.267.709)
Parasal kazanç kayıp	(16.545.989)	(29.621.566)
Dönem sonu kapanış bakiyesi	60.176.713	70.106.176

Aşağıda belirtilen yasal yükümlülüklerin dışında çalışanların emeklilikleri ile ilgili yükümlülük doğuran herhangi bir sözleşme yoktur.

Türk İş Kanunu'na göre, Grup bir senesini doldurmuş olan ve Grup'la ilişkisi kesilen veya emekli olan, 25 hizmet (kadınlarda 20) yılını dolduran ve emekliliğini kazanan (kadınlar için 58 yaşında, erkekler için 60 yaşında), askere çağrılan veya vefat eden personeli için kıdem tazminatı ödemekle mükelleftir.

Ödenecek tazminat her hizmet yılı için bir aylık maaş tutarı kadardır ve bu miktar 31 Aralık 2025 tarihi itibarıyla 53.919,68 TL (31 Aralık 2024: 41.828,42 TL) ile sınırlandırılmıştır.

Kıdem tazminatı karşılığı yasal olarak herhangi bir fonlamaya tabi değildir. Kıdem tazminatı karşılığı, Grup'un çalışanlarının emekli olmasından doğan gelecekteki olası yükümlülüğün bugünkü değerinin tahmini ile hesaplanır.

TMS 19 "Çalışanlara Sağlanan Faydalar" kapsamında, Grup'un kıdem tazminatı karşılığının hesaplanabilmesi için aktüeryal çalışma yapılması gerekmektedir. Aktüeryal hesaplama için kullanılan varsayımlar aşağıdaki gibidir:

	31.12.2025	31.12.2024
İskonto oranı (%)	4,36	3,10
Emeklilik ihtimaline ilişkin kullanılan oran (%)	92	92

Temel varsayım, her yıllık hizmet için belirlenen tavan karşılığının enflasyon ile orantılı olarak artmasıdır. Böylece uygulanan iskonto oranı enflasyonun beklenen etkilerinden arındırılmış gerçek oranı gösterir. Şirket'in kıdem tazminatı karşılığı 1 Ocak 2026 tarihinden itibaren geçerli olan 64.948,77 TL (1 Ocak 2025 tarihinden itibaren geçerli olan 46.655,43 TL) kıdem tazminatı tavanı üzerinden hesaplanmaktadır.

Göknur Gıda Maddeleri Enerji İmalat İthalat İhracat Ticaret ve Sanayi A.Ş. ve Bağlı Ortaklıkları**31 Aralık 2025 tarihinde sona eren hesap dönemine ait bağımsız denetimden geçmiş konsolide finansal tablolara ilişkin dipnotlar**

(Tutarlar aksi belirtilmedikçe tablolarda Türk Lirası'nın 31 Aralık 2025 tarihindeki satın alma gücü cinsinden Türk Lirası ("TL") olarak ifade edilmiştir.)

19. DİĞER VARLIK VE YÜKÜMLÜLÜKLER**a. Diğer dönen varlıklar**

	31.12.2025	31.12.2024
Devreden KDV	68.819.243	228.770.321
Personelden alacaklar	73.561	655.797
Toplam	68.892.804	229.426.118

b. Diğer kısa vadeli yükümlülükler

	31.12.2025	31.12.2024
Ödenecek vergi ve harçlar	4.012.791	6.224.383
Toplam	4.012.791	6.224.383

20. SERMAYE, YEDEKLER VE DİĞER ÖZKAYNAK KALEMLERİ

	Pay (%)	31 Aralık 2025	Pay (%)	31 Aralık 2024
Turkey Juice Company Sarl.(*)	16,10	56.349.248	42,85	149.974.289
Aslanali Tarım A.Ş.	13,43	47.022.150	13,43	47.022.150
Blue Sky Company W.L.L. (*)	9,71	34.001.611	9,06	31.706.714
Alchamey Holdings Limited (*)	8,72	30.525.533	-	--
Tijaria Gg Gıda Yatırım A.Ş.	6,15	21.519.313	6,15	21.519.313
Al-Babtain Power and Telecom Company (*)	5,90	20.648.897	-	--
Al Yasra Investment Company Limited	3,81	13.338.000	3,81	13.338.000
Halka Açık Kısım (*)	36,18	126.595.248	24,70	86.439.534
Toplam ödenmiş sermaye	100,00	350.000.000	100,00	350.000.000
Sermaye düzeltme farkı		2.520.081.880		2.520.081.880
Toplam düzeltilmiş sermaye		2.870.081.880		2.870.081.880

Göknur Gıda'nın nominal değeri 1,00 TL olan 350.000.000 adet (31 Aralık 2024: 350.000.000 adet) hisse senedi mevcuttur.

(*) 31 Aralık 2025 tarihi itibarıyla Grup'un en büyük hissedarı konumunda olan Turkey Juice Company SARM borsada satım yapmak suretiyle paylarının %26,75'ini devrederek pay azaltımına gitmiştir. Yapılan bu pay azaltımından sonra Turkey Juice Company SARM'ın sermayedeki payı %16,10 olmuştur. Yapılan bu pay alım satım işlemleri sonrası Grup hissedarları arasına %8,72'lik pay ile Alchamey Holdings Limited ve %5,90'lik pay ile Al Babtain Power and Telecom Company dahil olmuştur. Blue Sky Company W.L.L.'nin sermayedeki payı ise %9,06'dan %9,71'e yükselmiştir. Grup'un halka açıklık oranı ise bir önceki döneme göre ise %24,70'ten %36,18'e yükselmiştir.

Göknur Gıda Maddeleri Enerji İmalat İthalat İhracat Ticaret ve Sanayi A.Ş. ve Bağlı Ortaklıkları**31 Aralık 2025 tarihinde sona eren hesap dönemine ait bağımsız denetimden geçmiş konsolide finansal tablolara ilişkin dipnotlar**

(Tutarlar aksi belirtilmedikçe tablolarda Türk Lirası'nın 31 Aralık 2025 tarihindeki satın alma gücü cinsinden Türk Lirası ("TL") olarak ifade edilmiştir.)

20. SERMAYE, YEDEKLER VE DİĞER ÖZKAYNAK KALEMLERİ(Devamı)

31 Aralık 2025 tarihi itibarıyla Grup paylarına ilişkin bilgilere aşağıdaki tabloda yer verilmiştir.

Grubu	İmtiyazların Türü	Toplam (TL)	Sermayeye Oranı (%)
B	İmtiyaz Yoktur. (Halka Açık Kısım)	126.595.248	36,17
B	İmtiyaz Yoktur. (Turkey Juice Company SARM)	56.349.248	16,10
B	İmtiyaz Yoktur. (Aslanali Tarım)	24.222.150	6,92
C	Yönetim Kuruluna aday gösterme ve oy hakkı imtiyazı vardır. (Aslanali Tarım)	22.800.000	6,51
B	İmtiyaz Yoktur. (Blue Sky Company W.L.L.)	34.001.611	9,71
B	İmtiyaz Yoktur. (Alchamey Holdings Ltd)	30.525.533	8,72
A	Yönetim Kuruluna aday gösterme ve oy hakkı imtiyazı vardır. (Tijaria GG Gıda Yatırım A.Ş.)	14.032.210	4,01
B	İmtiyaz Yoktur. (Tijaria GG Gıda Yatırım A.Ş.)	7.487.103	2,14
B	İmtiyaz Yoktur. (Al-Babtain Power and Telecom Company)	20.648.897	5,90
A	Yönetim Kuruluna aday gösterme ve oy hakkı imtiyazı vardır. (Al Yasra Investment Company Limited)	8.767.790	2,51
B	İmtiyaz Yoktur. (Al Yasra Investment Company Limited)	4.570.210	1,31
		350.000.000	100,00

Sermaye düzeltme farkı, sermayeye yapılan nakdi artış olarak kabul edilen ilavelerin, paranın bilanço tarihi itibarıyla satın alma gücüne göre enflasyon düzeltme işlemi etkisini ifade eder. Türk Ticaret Kanunu'na göre, yasal yedekler birinci ve ikinci tertip yasal yedekler olmak üzere ikiye ayrılır. Türk Ticaret Kanunu'na göre birinci tertip yasal yedekler, şirketin ödenmiş sermayesinin %20'sine ulaşıncaya kadar, kanuni net karın %5'i olarak ayrılır. İkinci tertip yasal yedekler ise ödenmiş sermayenin %5'ini aşan dağıtılan karın %10'udur. Türk Ticaret Kanunu'na göre, yasal yedekler ödenmiş sermayenin %50'sini geçmediği sürece sadece zararları netleştirmek için kullanılabilir, bunun dışında herhangi bir şekilde kullanılması mümkün değildir.

31 Aralık 2024 tarihi itibarıyla Grup paylarına ilişkin bilgilere aşağıdaki tabloda yer verilmiştir.

Grubu	İmtiyazların Türü	Toplam (TL)	Sermayeye Oranı (%)
C	Yönetim kuruluna aday gösterme ve oy hakkı imtiyazı vardır. (Aslanali Tarım)	22.800.000	6,51
B	İmtiyaz yoktur. (Aslanali Tarım)	24.222.150	6,92
A	Yönetim kuruluna aday gösterme ve oy hakkı imtiyazı vardır. (Tijaria GG Yatırım A.Ş.)	14.032.210	4,01
B	İmtiyaz yoktur. (Tijaria GG Yatırım A.Ş.)	7.487.103	2,14
B	Yönetim kuruluna aday gösterme ve oy hakkı imtiyazı vardır. (Al Yasra Investment Company Limited)	4.570.210	1,31
A	İmtiyaz yoktur. (Al Yasra Investment Company Limited)	8.767.790	2,51
B	İmtiyaz yoktur. (Blue Sky Company W.L.L.)	31.706.714	9,06
B	İmtiyaz yoktur. (Turkey Juice Company SARM)	149.974.289	42,85
B	Halka açık kısım	86.439.534	24,70
		350.000.000	100,00

Göknur Gıda Maddeleri Enerji İmalat İthalat İhracat Ticaret ve Sanayi A.Ş. ve Bağlı Ortaklıkları**31 Aralık 2025 tarihinde sona eren hesap dönemine ait bağımsız denetimden geçmiş konsolide finansal tablolara ilişkin dipnotlar**

(Tutarlar aksi belirtilmedikçe tablolarda Türk Lirası'nın 31 Aralık 2025 tarihindeki satın alma gücü cinsinden Türk Lirası ("TL") olarak ifade edilmiştir.)

21. HASILAT VE SATIŞLARIN MALİYETİ

	1 Ocak – 31 Aralık 2025	1 Ocak – 31 Aralık 2024
Yurt dışı satışlar (*)	11.477.769.756	12.550.809.473
Yurt içi satışlar	3.864.198.974	4.130.695.431
Diğer satışlar	--	10.680.663
Toplam Satışlar	15.341.968.730	16.692.185.567
Satışlardan iadeler (-)	(42.299.529)	(67.353.270)
Satışlardan indirimler (-)	(169.192.896)	(79.317.463)
Net satış	15.130.476.305	16.545.514.834
Satışların maliyeti (-)	(11.885.865.211)	(12.401.144.773)
Brüt Kar	3.244.611.094	4.144.370.061

(*) 3218 Sayılı Serbest Bölgeler Kanunu'nun 6. maddesi uyarınca, Türkiye'den serbest bölgeye sevk edilen mallar ile serbest bölgeden Türkiye'ye sevk edilen mallar, dış ticaret rejimine tabi tutulur ve bu rejime göre ihraç/ithal edilmiş sayılır. Bahsi geçen madde dikkate alınarak serbest bölgeden yurt dışına yapılan satışlar yurt dışı satışlar hesabı altında izlenmiştir.

22. GENEL YÖNETİM GİDERLERİ

	1 Ocak- 31 Aralık 2025	1 Ocak - 31 Aralık 2024
Personel giderleri (-)	(113.513.565)	(151.844.461)
Danışmanlık giderleri (-)	(36.094.222)	(50.435.317)
Amortisman ve itfa payı giderleri (-)	(31.043.863)	(19.677.994)
Taşıma ve sigorta giderleri (-)	(10.493.441)	(10.431.708)
Temsil ve toplantı giderleri (-)	(10.148.695)	(6.918.192)
Yemek giderleri (-)	(6.952.755)	(2.992.679)
Kira giderleri (-) (*)	(6.752.305)	(5.757.755)
Vergi, resim ve harçlar (-)	(5.666.611)	(10.020.635)
Bakım ve onarım giderleri (-)	(3.370.927)	(5.302.853)
Elektrik giderleri (-)	(2.713.241)	(1.962.007)
Akaryakıt ve ulaşım giderleri (-)	(904.181)	(1.691.982)
Diğer giderler (-)	(23.858.839)	(34.386.162)
	(251.512.645)	(301.421.745)

(*) TFRS 16 kapsamına girmeyen kira giderlerinden oluşmaktadır.

Göknur Gıda Maddeleri Enerji İmalat İthalat İhracat Ticaret ve Sanayi A.Ş. ve Bağlı Ortaklıkları**31 Aralık 2025 tarihinde sona eren hesap dönemine ait bağımsız denetimden geçmiş konsolide finansal tablolara ilişkin dipnotlar**

(Tutarlar aksi belirtilmedikçe tablolarda Türk Lirası'nın 31 Aralık 2025 tarihindeki satın alma gücü cinsinden Türk Lirası ("TL") olarak ifade edilmiştir.)

23. PAZARLAMA SATIŞ DAĞITIM GİDERLERİ

	1 Ocak- 31 Aralık 2025	1 Ocak - 31 Aralık 2024
Taşıma, kargo, sigorta ve komisyon giderleri (-)	(1.275.485.913)	(1.186.956.563)
Dışarıdan sağlanan fayda ve hizmetler (-)	(293.165.812)	(228.109.051)
Kira ve konaklama giderleri (-) (*)	(81.469.821)	(11.404.823)
Personel giderleri (-)	(26.182.732)	(37.965.266)
Amortisman ve itfa payı giderleri (-)	(4.792.213)	(3.781.530)
Elektrik giderleri (-)	(3.268.042)	(10.312.997)
Diğer giderler (-)	(84.654.195)	(51.268.656)
	(1.769.018.728)	(1.529.798.886)

(*) TFRS 16 kapsamına girmeyen kira giderlerinden oluşmaktadır.

24. ESAS FAALİYETLERDEN DİĞER GELİRLER VEYA GİDERLER**a. Esas faaliyetlerden gelirler**

	1 Ocak- 31 Aralık 2025	1 Ocak - 31 Aralık 2024
Kur farkı gelirleri	1.917.032.550	1.094.183.966
Teşvik gelirleri (**)	167.926.754	--
Konusu kalmayan karşılıklar (Dipnot 7,17)	25.760.382	14.346.342
Sigorta hasar tazminatları (*)	2.988.993	53.578.187
Diğer	84.661.082	62.539.603
	2.198.369.761	1.224.648.098

(*) İlgili bakiye, Grup'un bazı sigortaları ürünlerinin ve kaskolu araçlarının zarar görmesi sebebiyle sigorta firmasından almış olduğu tutarlardan oluşmaktadır.

(**) Söz konusu bakiye ihracat yapan firmaların elde ettiği döviz gelirlerinin Türk Lirası'na çevrilmesinden kaynaklı olarak Türkiye Cumhuriyeti Merkez Bankası tarafından sağlanan destek gelirinden oluşmaktadır.

b. Esas faaliyetlerden giderler

	1 Ocak- 31 Aralık 2025	1 Ocak - 31 Aralık 2024
Kur farkı giderleri (-)	(1.453.853.343)	(536.764.346)
Şüpheli ticari alacak karşılıkları (-) (Dipnot 7)	(5.586.458)	(63.724.086)
Dava karşılıkları (-) (Dipnot 17)	(3.279.861)	(3.718.914)
Diğer (-)	(25.017.720)	(31.774.416)
	(1.487.737.382)	(635.981.762)

Göknur Gıda Maddeleri Enerji İmalat İthalat İhracat Ticaret ve Sanayi A.Ş. ve Bağlı Ortaklıkları**31 Aralık 2025 tarihinde sona eren hesap dönemine ait bağımsız denetimden geçmiş konsolide finansal tablolara ilişkin dipnotlar**

(Tutarlar aksi belirtilmedikçe tablolarda Türk Lirası'nın 31 Aralık 2025 tarihindeki satın alma gücü cinsinden Türk Lirası ("TL") olarak ifade edilmiştir.)

İÇİNDEKİLER

SAYFA

20. YATIRIM FAALİYETLERİNDEN GELİRLER VE GİDERLER**a. Yatırım faaliyetlerinden gelirler**

	1 Ocak - 31 Aralık 2025	1 Ocak - 31 Aralık 2024
Gerçeğe uygun değer farkı kar zarara yansıtılan finansal varlıkların değer artış kazancı (*)	682.386.947	77.905.509
Maddi duran varlık satış karı	30.728.751	1.773.200
	713.115.698	79.678.709

(*) Grup'un cari dönemde dövizde dayalı vadeli alım-satım işlemlerinden kaynaklı türev işlemlerinden karlar ile Grup'un sahip olduğu finansal yatırımlar ve/veya likit fonların gerçeğe uygun değer değişimindeki artışlardan oluşmaktadır.

b. Yatırım faaliyetlerinden giderler

	1 Ocak - 31 Aralık 2025	1 Ocak - 31 Aralık 2024
Bağlı ortaklık satış zararları (-)	(3.263.490)	--
Maddi duran varlık satış zararları	(2.207.959)	--
	(5.471.449)	--

(*) Bağlı ortaklık satış zararları, Grup'un 2025 yılı içerisinde satılan Logimat Yazılım ve Bilişim Teknolojileri Limited Şirketinin satışına ilişkin zararlardan oluşmaktadır.

26. FİNANSMAN GELİRLERİ VE GİDERLERİ**a. Finansman gelirleri**

	1 Ocak - 31 Aralık 2025	1 Ocak - 31 Aralık 2024
Kur farkı geliri	820.601.407	171.642.873
Faiz geliri	100.763.166	28.093.004
	921.364.573	199.735.877

b. Finansman giderleri

	1 Ocak - 31 Aralık 2025	1 Ocak - 31 Aralık 2024
Kur farkı giderleri (-)	(1.268.748.628)	(177.719.801)
Faiz giderleri (-)	(701.199.466)	(342.668.462)
Teminat mektubu komisyon giderleri (-) (*)	(36.969.167)	(31.499.577)
	(2.006.917.261)	(551.887.840)

(*) Bakiye ağırlıklı olarak Türkiye İhracat Kredi Bankası A.Ş.'ye kısa vadeli reeskont kredilerine ilişkin verilen nakdi teminatların komisyon giderlerinden oluşmaktadır.

Göknur Gıda Maddeleri Enerji İmalat İthalat İhracat Ticaret ve Sanayi A.Ş. ve Bağlı Ortaklıkları**31 Aralık 2025 tarihinde sona eren hesap dönemine ait bağımsız denetimden geçmiş konsolide finansal tablolara ilişkin dipnotlar**

(Tutarlar aksi belirtilmedikçe tablolarda Türk Lirası'nın 31 Aralık 2025 tarihindeki satın alma gücü cinsinden Türk Lirası ("TL") olarak ifade edilmiştir.)

27. NET PARASAL POZİSYON KAZANÇLARI/(KAYIPLARI)'NA İLİŞKİN AÇIKLAMALAR

Grup'un Bağlı Ortaklıkları'nın konsolidasyon eliminasyon ve düzeltmeleri öncesi net parasal pozisyon kazanç ve (kayıplarına) ilişkin tutarlar aşağıdaki gibidir;

	01 Ocak - 31 Aralık 2025	01 Ocak - 31 Aralık 2024
Parasal Olmayan Kalemler		
Bilanço kalemleri		
Stoklar	536.254.044	(93.952.147)
Finansal Yatırımlar	196.427.025	261.800.143
Maddi Duran Varlıklar	1.078.144.192	1.435.598.592
Maddi Olmayan Duran Varlıklar	8.098.721	3.997.520
Yatırım Amaçlı Gayrimenkuller	4.404.312	5.736.058
Kullanım Hakkı Varlıkları	24.246.403	25.163.614
Ertelenmiş Vergi Varlıkları/(Yükümlülükleri)	(144.355.756)	(400.681.902)
Ödenmiş Sermaye	(721.085.238)	(941.160.890)
Hisse senedi ihraç primleri	(408.572.952)	(532.114.504)
Gerçekleşen Paylar	186.858	--
Kar veya zararda yeniden sınıflandırılmayacak birikmiş diğer kapsamlı gelirler ve giderler	4.854.165	10.380.931
Kardan ayrılan kısıtlanmış yedekler	(101.162.183)	(127.241.906)
Geçmiş yıllar karları	(1.207.736.244)	(1.131.970.154)
Gelir tablosu kalemleri		
Hasılat	(1.671.189.592)	(2.237.011.698)
Satışların Maliyeti	1.302.528.891	1.743.792.915
Araştırma ve Geliştirme Giderleri	--	450.771
Pazarlama, Satış ve Dağıtım Giderleri	161.701.339	158.897.217
Genel Yönetim Giderleri	24.286.806	32.697.342
Esas Faaliyetlerden Diğer Gelirler	(246.695.191)	(168.719.205)
Esas Faaliyetlerden Diğer Giderler	147.439.368	96.155.294
Yatırım Faaliyetlerinden Diğer Gelirler	(26.284.599)	(72.757)
Yatırım Faaliyetlerinden Giderler	16.303	--
Finansman Gelirleri	(102.394.906)	(16.778.878)
Finansman Giderleri	223.349.209	125.058.830
	(917.539.025)	(1.749.974.814)

28. VERGİ VARLIK VE YÜKÜMLÜLÜKLERİ**a) Cari dönem vergisiyle ilgili kısa vadeli varlıklar/(dönem karı vergi yükümlülüğü)**

	1 Ocak - 31 Aralık 2025	1 Ocak - 31 Aralık 2024
Peşin ödenen vergiler ve fonlar	2.561.551	984.168
Eksi: dönem karı vergi yükümlülüğü	(845.300)	(280.633)
Cari dönem vergi varlıkları / dönem karı vergi yükümlülükleri, (net)	1.716.251	703.535

Göknur Gıda Maddeleri Enerji İmalat İthalat İhracat Ticaret ve Sanayi A.Ş. ve Bağlı Ortaklıkları**31 Aralık 2025 tarihinde sona eren hesap dönemine ait bağımsız denetimden geçmiş konsolide finansal tablolara ilişkin dipnotlar**

(Tutarlar aksi belirtilmedikçe tablolarda Türk Lirası'nın 31 Aralık 2025 tarihindeki satın alma gücü cinsinden Türk Lirası ("TL") olarak ifade edilmiştir.)

28. VERGİ VARLIK VE YÜKÜMLÜLÜKLERİ (Devamı)**b) Cari dönem vergisiyle ilgili kısa vadeli varlıklar/(dönem karı vergi yükümlülüğü) (Devamı)***Kurumlar vergisi*

Türk vergi mevzuatı, ana ortaklık olan şirketin bağlı ortaklıkları ve iştiraklerini konsolide ettiği finansal tabloları üzerinden vergi beyannamesi vermesine olanak tanımamaktadır. Bu sebeple bu konsolide finansal tablolara yansıtılan vergi karşılıkları, tam konsolidasyon kapsamına alınan tüm şirketler için ayrı ayrı hesaplanmıştır.

Türkiye'de, kurumlar vergisi oranı 2025 yılı için %25'tir (2024: %25). Kurumlar vergisi oranı kurumların ticari kazancına vergi yasaları gereğince indirimi kabul edilmeyen giderlerin ilave edilmesi, vergi yasalarında yer alan istisna (iştirak kazançları istisnası, yatırım indirimi istisnası gibi) ve indirimlerin (ar-ge indirimi gibi) indirilmesi sonucu bulunacak vergi matrahına uygulanır. Kar dağıtılmadığı takdirde başka bir vergi ödenmemektedir.

Hollanda, Çin, ABD, Fas ve Birleşik Arap Emirlikleri'nde 'ta kurumlar vergisi oranı 31 Aralık 2025 tarihi itibarıyla sırasıyla %25,8,%25,%21,%33 ve %9'dur.

Şirketler üçer aylık mali karları üzerinden geçici vergi hesaplar ve o dönemi izleyen ikinci ayın 10'uncu gününe kadar beyan edip 17'nci günü akşamına kadar öderler. Yıl içinde ödenen geçici vergi o yıla ait olup izleyen yıl verilecek kurumlar vergisi beyannamesi üzerinden hesaplanacak kurumlar vergisinden mahsup edilir. Mahsuba rağmen ödenmiş geçici vergi tutarı kalmış ise bu tutar nakden iade alınabileceği gibi devlete karşı olan herhangi bir başka mali borca da mahsup edilebilir.

Türkiye'de ödenecek vergiler konusunda vergi otoritesi ile mutabakat sağlamak gibi bir uygulama bulunmamaktadır. Kurumlar vergisi beyannameleri hesap döneminin kapandığı ayı takip eden dördüncü ayın 25'inci günü akşamına kadar bağlı bulunulan vergi dairesine verilir. Vergi incelemesine yetkili makamlar beş yıl zarfında muhasebe kayıtlarını inceleyebilir ve hatalı işlem tespit edilirse ödenecek vergiye ilişkin yapılacak vergi tarhiyatı nedeniyle vergi miktarları değişebilir. Türk vergi mevzuatına göre beyanname üzerinde gösterilen mali zararlar 5 yılı aşmamak kaydıyla dönem kurum kazancından indirilebilirler. Ancak, mali zararlar, geçmiş yıl karlarından mahsup edilemez.

24 Aralık 2025 tarihli Resmi Gazete'de yayımlanan 7571 sayılı Torba Kanun ile Vergi Usul Kanunu'na ("VUK") eklenen geçici madde kapsamında, şartlar oluşsa dahi, 2025, 2026 ve 2027 hesap dönemlerinde ÜFE bazlı enflasyon düzeltmesi uygulamasının yapılmaması hükme bağlanmıştır. Bu doğrultuda, söz konusu dönemlere ilişkin kurumlar vergisi beyannamelerine esas alınacak VUK uyarınca hazırlanan finansal tablolarında enflasyon düzeltmesi uygulanmamıştır.

Vergi Usul Kanunu Geçici 32'nci madde ile Mükerrer madde 298/ç hükümlerindeki şartlar kapsamında taşınmaz ve amortisman tabi iktisadi kıymetlerin VUK uyarınca hazırlanan mali tablolarda yeniden değerlendirme artışları TFRS finansal tablolarda ertelenmiş vergi hesaplamasında dikkate alınmıştır.

298/Ç'nin TFRS finansal tablolardaki ertelenmiş vergi etkileri ertelenmiş vergi gelir/gider hesabı ile ilişkilendirilmiştir.

Kar paylarına ilişkin vergilendirme

Türkiye'deki bir işyeri ya da daimi temsilcisi aracılığı ile gelir elde eden dar mükellef kurumlar ile Türkiye'de yerleşik kurumlara ödenen kar paylarından (temettü) stopaj yapılmaz. Bunların dışında kalan kişi ve kurumlara yapılan temettü ödemeleri %10 oranında stopaja tabidir. Karın sermayeye ilavesi, kar dağıtımı sayılmaz.

Mahsup edilebilir geçmiş yıl mali zararları Türk vergi mevzuatına göre beyanname üzerinde gösterilen mali zararlar 5 yılı aşmamak kaydıyla dönem kurum kazancından indirilebilirler. Ancak, mali zararlar, geçmiş yıl karlarından mahsup edilemez.

Göknur Gıda Maddeleri Enerji İmalat İthalat İhracat Ticaret ve Sanayi A.Ş. ve Bağlı Ortaklıkları**31 Aralık 2025 tarihinde sona eren hesap dönemine ait bağımsız denetimden geçmiş konsolide finansal tablolara ilişkin dipnotlar**

(Tutarlar aksi belirtilmedikçe tablolarda Türk Lirası'nın 31 Aralık 2025 tarihindeki satın alma gücü cinsinden Türk Lirası ("TL") olarak ifade edilmiştir.)

28. VERGİ VARLIK VE YÜKÜMLÜLÜKLERİ (Devamı)**a) Cari dönem vergisiyle ilgili kısa vadeli varlıklar/(dönem karı vergi yükümlülüğü) (devamı)**

31 Aralık 2025 ve 2024 tarihlerinde sona eren dönemlere ait vergi gideri aşağıdaki gibidir;

	1 Ocak - 31 Aralık 2025	1 Ocak - 31 Aralık 2024
Cari dönem vergi gideri	--	--
Ertelenmiş vergi (gideri)/geliri	(156.661.029)	699.241.490
	(156.661.029)	699.241.490

b) Ertelenmiş vergiler

Grup, ertelenmiş vergi varlık ve yükümlülüklerini, bilanço kalemlerinin TFRS ve Vergi Usul Kanunu düzenlemeleri çerçevesinde hazırlanan finansal tabloları arasındaki farklı değerlendirilmelerin sonucunda ortaya çıkan geçici farkların etkilerini dikkate alarak hesaplamaktadır. Geçici farklar üzerinden yükümlülük metoduna göre hesaplanan ertelenmiş vergi varlıkları ve yükümlülükleri için uygulanacak oran o tarihlerdeki geçerli vergi oranıdır.

	31 Aralık 2025	31 Aralık 2024
Ertelenmiş vergi yükümlülükleri	760.130.194	605.679.094
	760.130.194	605.679.094

Göknur Gıda Maddeleri Enerji İmalat İthalat İhracat Ticaret ve Sanayi A.Ş. ve Bağlı Ortaklıkları**31 Aralık 2025 tarihinde sona eren hesap dönemine ait bağımsız denetimden geçmiş konsolide finansal tablolara ilişkin dipnotlar**

(Tutarlar aksi belirtilmedikçe tablolarda Türk Lirası'nın 31 Aralık 2025 tarihindeki satın alma gücü cinsinden Türk Lirası ("TL") olarak ifade edilmiştir.)

28. VERGİ VARLIK VE YÜKÜMLÜLÜKLERİ (Devamı)**b) Ertelenmiş vergiler (devamı)**

Grup'un Mersin Serbest Bölge faaliyetleri nedeni ile Serbest Bölgelerde elde edilen kazancının tamamı Kurumlar Vergisi'nden istisnadır. Tabloda yer alan tutarlar Mersin Serbest Bölgesi ile istisna kapsamında yapılan işlemlerden kaynaklanmaktadır.

	Birikmiş Geçici Farklar		Ertelenmiş Vergi Varlığı/ Yükümlülüğü	
	31 Aralık 2025	31 Aralık 2024	31 Aralık 2025	31 Aralık 2024
Maddi ve maddi olmayan duran varlıklar	3.011.522.056	1.628.796.008	(752.880.513)	(407.199.002)
Kıdem tazminatı karşılığı	(60.176.713)	(70.106.176)	15.044.178	17.526.544
İzin Karşılığı	(16.173.744)	(18.647.277)	4.043.436	4.661.819
Dava karşılığı	(19.883.556)	(28.063.666)	4.970.889	7.015.916
Şüpheli alacak karşılıkları	(9.621.641)	(28.309.183)	2.405.410	7.077.296
Stoklara ilişkin düzeltmeler	(115.272.080)	19.638.886	77.715.974	7.382.333
Yatırım amaçlı gayrimenkullerin değerlendirilmesi	2.417.528	3.164.359	(604.382)	(791.090)
Maddi duran varlıkların değerlendirilmesi	365.704.838	900.496.209	(91.426.209)	(225.124.052)
Maddi duran varlıkların değerlendirilmesi (Ortak kontrole tabi işletme birleşmesi)	13.307.071	22.363.230	(3.326.768)	(5.590.808)
Yatırım teşviki	--	--	--	48.764.292
Krediler	(40.628.306)	261.646.762	10.157.076	(65.411.690)
Türev araçlara ilişkin düzeltmeler	134.562.186	--	(33.640.546)	--
Diğer, net	(29.645.057)	(24.037.396)	7.411.261	6.009.348
Ertelenmiş vergi varlığı, (yükümlülüğü) net	3.236.112.582	2.666.941.756	(760.130.194)	(605.679.094)

Ertelenmiş vergi varlığının dönem içindeki hareketi aşağıdaki gibidir:

	1 Ocak - 31 Aralık 2025	1 Ocak - 31 Aralık 2024
1 Ocak açılış bakiyesi	(605.679.094)	(1.300.518.835)
Kar veya zararlarla ilişkilendirilen	(156.661.029)	699.241.490
Diğer kapsamlı gelirle ilişkilendirilen, net	3.031.395	(4.401.749)
Konsolidasyon kapsamında çıkış	(821.466)	--
Dönem sonu kapanış bakiyesi	(760.130.194)	(605.679.094)

29. PAY BAŞINA KAZANÇ

Pay başına esas (kayıp)/kazanç, ana ortaklık paylarına ait net karın çıkarılmış adi hisselerin söz konusu dönemdeki ağırlıklı ortalama adedine bölünmesi ile hesaplanır. Şirketler mevcut hissedarlara birikmiş karlardan payları oranında hisse dağıtarak ("Bedelsiz Hisseler") sermayelerini artırabilir. Pay başına (kayıp)/kazanç hesaplanırken, bu bedelsiz hisse ihracı çıkarılmış hisseler olarak sayılır. Dolayısıyla hisse başına (kayıp)/kazanç hesaplamasında kullanılan ağırlıklı hisse adedi ortalaması, hisselerin bedelsiz olarak çıkarılmasını geriye dönük olarak uygulamak suretiyle elde edilir.

	1 Ocak - 31 Aralık 2025	1 Ocak - 31 Aralık 2024
Ana ortaklık paylarına ait net dönem (zararı)/karı	468.067.817	1.553.731.770
Nominal değeri 1,00 TL olan adi hisselerin ağırlıklı ortalama adedi	350.000.000	350.000.000
	1,34	4,44

Göknur Gıda Maddeleri Enerji İmalat İthalat İhracat Ticaret ve Sanayi A.Ş. ve Bağlı Ortaklıkları**31 Aralık 2025 tarihinde sona eren hesap dönemine ait bağımsız denetimden geçmiş konsolide finansal tablolara ilişkin dipnotlar**

(Tutarlar aksi belirtilmedikçe tablolarda Türk Lirası'nın 31 Aralık 2025 tarihindeki satın alma gücü cinsinden Türk Lirası ("TL") olarak ifade edilmiştir.)

30. DİĞER KAPSAMLI GELİR UNSURLARININ ANALİZİ

Grup'un 31 Aralık 2025 ve 2024 tarihlerinden sonra eren hesap dönemlerine ait diğer kapsamlı gider analizi aşağıdaki gibidir:

	1 Ocak - 31 Aralık 2025	1 Ocak - 31 Aralık 2024
Kar veya zarar olarak yeniden sınıflandırılmayacak		
Tanımlanmış fayda planları yeniden ölçüm kayıpları	(12.125.581)	17.606.997
Ertelenmiş vergi geliri/(gideri)	3.031.395	(4.401.749)
Kar veya zarar olarak yeniden sınıflandırılacak		
Yabancı para çevrim farkları	3.127.706	8.127.921
Toplam kapsamlı gelir/(gider)	(5.966.480)	21.333.169

31. FİNANSAL ARAÇLARDAN KAYNAKLANAN RİSKLERİN NİTELİĞİ VE DÜZEYİ**Kredi riski**

Kredi riski Grup bazında yönetilmektedir. Kredi riski, bankalarda tutulan mevduatlardan ve tahsil edilmemiş alacaklar ve taahhüt edilmiş işlemleri de kapsayan kredi riskine maruz kalan müşterilerden oluşmaktadır. Bankalar ve finansal kuruluşlar için Grup kredi notu yüksek bankalarla çalışmaktadır. Müşteriler için bağımsız bir değerlendirme imkanı olmadığı için, yönetim müşterilerinin finansal pozisyonlarını, geçmiş tecrübelerini ve diğer faktörleri de göz önünde bulundurarak müşterilerin kredi kalitelerini değerlendirmektedir.

Grup'un 31 Aralık 2025 ve 2024 tarihleri itibarıyla maruz kaldığı maksimum kredi riski aşağıdaki gibidir:

31 Aralık 2025	Alacaklar				Bankalardaki Mevduat	Diğer
	Ticari alacaklar İlişkili taraf	Diğer taraf	Diğer Alacaklar İlişkili taraf	Diğer taraf		
Vadesi geçmemiş ya da değer düşüklüğüne uğramamış finansal varlıkların net defter değeri	872.827.313	2.190.839.095	--	124.872.480	637.633.191	2.313.753.133
Vadesi geçmiş ancak değer düşüklüğüne uğramamış varlıkların net defter değeri	--	--	--	--	--	--
Vadesi geçmiş (brüt defter değeri)	--	12.451.597	--	--	--	--
Değer düşüklüğü (-)	--	(12.451.597)	--	--	--	--
Bilanço dışı kredi riski içeren unsurlar	--	--	--	--	--	--
Azami kredi riskine maruz tutar	872.827.313	2.190.839.095	--	124.872.480	637.633.191	2.313.753.133

Göknur Gıda Maddeleri Enerji İmalat İthalat İhracat Ticaret ve Sanayi A.Ş. ve Bağlı Ortaklıkları

31 Aralık 2025 tarihinde sona eren hesap dönemine ait bağımsız denetimden geçmiş konsolide finansal tablolara ilişkin dipnotlar

(Tutarlar aksi belirtilmedikçe tablolarda Türk Lirası'nın 31 Aralık 2025 tarihindeki satın alma gücü cinsinden Türk Lirası ("TL") olarak ifade edilmiştir.)

31. FİNANSAL ARAÇLARDAN KAYNAKLANAN RİSKLERİN NİTELİĞİ VE DÜZEYİ (Devamı)

Kredi riski (Devamı)

31 Aralık 2024	Alacaklar		Diğer Alacaklar		Bankalardaki mevduat	Diğer
	Ticari alacaklar ilişkili taraf	Diğer taraf	İlişkili taraf	Diğer taraf		
Vadesi geçmemiş ya da değer düşüklüğüne uğramamış finansal varlıkların net defter değeri	3.033.376.649	2.071.624.677	47.844.365	87.401.775	215.021.283	544.595.246
Vadesi geçmiş ancak değer düşüklüğüne uğramamış varlıkların net defter değeri	--	--	--	--	--	--
Vadesi geçmiş (brüt defter değeri)	--	36.972.081	--	--	--	--
Değer düşüklüğü (-)	--	(36.972.081)	--	--	--	--
Bilanço dışı kredi riski içeren unsurlar	--	--	--	--	--	--
Azami kredi riskine maruz tutar	3.033.376.649	2.071.624.677	47.844.365	87.401.775	215.021.283	544.595.246

Kur riski

Grup yabancı paraya dayalı varlık ve yükümlülüklerinin TL'ye çevrimi sırasında kur değişimlerinden ötürü kur riskine maruz kalmaktadır. Kur riski ileride oluşacak ticari işlemler, kayda alınan varlık ve yükümlülükler sebebiyle ortaya çıkmaktadır. Grup bu riski yabancı para varlık ve yükümlülüklerinin netleştirilmesi yolu ile oluşan doğal bir tedbir yolu ile kontrol etmektedir.

31 Aralık 2025 ve 2024 tarihleri itibarıyla Grup tarafından tutulan yabancı para varlıkların ve yükümlülüklerin tutarları aşağıdaki gibidir:

	31 Aralık 2025	31 Aralık 2024
A. Varlıklar	2.747.296.264	4.652.145.025
B. Yükümlülükler	(2.248.941.296)	(3.184.292.466)
Net yabancı para pozisyonu (A-B)	498.354.968	1.467.852.559

31 Aralık 2025	Avro	ABD Doları	Diğer	TL Karşılığı
Nakit ve nakit benzerleri	8.213.371	4.373.979	891.682	610.767.445
Ticari alacaklar	5.193.502	43.499.971	998.369	2.136.528.819
Toplam varlıklar	13.406.873	47.873.950	1.890.051	2.747.296.264
Borçlanmalar	(29.904.606)	(2.354.785)	--	(1.604.672.416)
Ticari borçlar	(2.078.681)	(12.582.812)	(53.542)	(644.268.880)
Toplam yükümlülükler	(31.983.287)	(14.937.597)	(53.542)	(2.248.941.296)
Net yabancı para pozisyonu	(18.576.414)	32.936.353	1.836.509	498.354.968

Göknur Gıda Maddeleri Enerji İmalat İthalat İhracat Ticaret ve Sanayi A.Ş. ve Bağlı Ortaklıkları

31 Aralık 2025 tarihinde sona eren hesap dönemine ait bağımsız denetimden geçmiş konsolide finansal tablolara ilişkin dipnotlar

(Tutarlar aksi belirtilmedikçe tablolarda Türk Lirası'nın 31 Aralık 2025 tarihindeki satın alma gücü cinsinden Türk Lirası ("TL") olarak ifade edilmiştir.)

31. FİNANSAL ARAÇLARDAN KAYNAKLANAN RİSKLERİN NİTELİĞİ VE DÜZEYİ (Devamı)

Kur riski (Devamı)

31 Aralık 2024	Avro	ABD Doları	Diğer	TL Karşılığı
Nakit ve nakit benzerleri	427.513	1.575.087	6.639.910	134.883.808
Ticari alacaklar	11.543.089	85.858.094	582.595	4.517.261.217
Toplam varlıklar	11.970.602	87.433.181	7.222.505	4.652.145.025
Borçlanmalar	(33.852.641)	(5.569.319)	(6.568.809)	(1.926.125.673)
Ticari borçlar	(1.400.422)	(25.820.464)	(59.439)	(1.258.166.793)
Toplam yükümlülükler	(35.253.063)	(31.389.783)	(6.628.248)	(3.184.292.466)
Net yabancı para pozisyonu	(23.282.461)	56.043.398	594.257	1.467.852.559

31 Aralık 2025 tarihi itibarıyla ABD Doları TL karşısında %20 oranında değer kaybetseydi/kazansaydı ve diğer tüm değişkenler sabit kalsaydı, ABD Doları para biriminden olan parasal varlık ve borçlardan oluşan kur farkı zararı/kararı sonucu vergi öncesi karı 282.236.217 TL (31 Aralık 2024: 517.739.967 TL) daha düşük/yüksek olacaktı.

31 Aralık 2025 tarihi itibarıyla Avro TL karşısında %20 oranında değer kaybetseydi/kazansaydı ve diğer tüm değişkenler sabit kalsaydı, Avro para biriminden olan parasal varlık ve borçlardan oluşan kur farkı zararı/kararı sonucu vergi öncesi karı 186.826.329 TL (31 Aralık 2024: 223.906.811 TL) daha yüksek/düşük olacaktı.

Faiz oranı riski

Grup, faiz haddi bulunduran varlık ve yükümlülüklerin tabii olduğu faiz oranlarının değişiminin etkisinden doğan faiz oranı riskine açıktır. Grup'un finansal yükümlülükleri, Grup'u faiz oranı riskine maruz bırakmaktadır. Finansal borçların piyasadaki faiz oranı dalgalanmalarından en az düzeyde etkilenmesi için, Grup bu borçları sabit faiz/değişken faiz dengesi kurarak kendi içinde yapılandırır.

Grup'un faiz oranına duyarlı finansal araçlarını gösteren faiz pozisyonu tablosu aşağıdaki gibidir.

	31.12.2025	31.12.2024
Sabit faizli finansal araçlar		
Finansal yükümlülükler	4.617.358.645	2.822.162.587
TL cinsinden krediler	3.199.258.850	1.078.621.865
Avro cinsinden krediler	1.317.168.293	1.445.444.624
ABD Doları cinsinden krediler	100.931.502	256.771.212
Çin Yuanı cinsinden krediler	--	41.324.886
Değişken faizli finansal araçlar		
Finansal yükümlülükler	191.614.752	182.653.436
Avro cinsinden krediler	191.614.752	182.653.436
Toplam	4.808.973.397	3.004.816.023

Göknur Gıda Maddeleri Enerji İmalat İthalat İhracat Ticaret ve Sanayi A.Ş. ve Bağlı Ortaklıkları**31 Aralık 2025 tarihinde sona eren hesap dönemine ait bağımsız denetimden geçmiş konsolide finansal tablolara ilişkin dipnotlar**

(Tutarlar aksi belirtilmedikçe tablolarda Türk Lirası'nın 31 Aralık 2025 tarihindeki satın alma gücü cinsinden Türk Lirası ("TL") olarak ifade edilmiştir.)

31. FİNANSAL ARAÇLARDAN KAYNAKLANAN RİSKLERİN NİTELİĞİ VE DÜZEYİ (Devamı)**Fiyat riski**

Grup'un finansal varlıkları aktif bir piyasaya kote olmadığından Grup fiyat riskine maruz değildir. Ancak, yönetim tarafından meyve piyasa fiyatlarının değişimi önemli bir risk olarak değerlendirilmektedir. Global piyasadaki fiyat değişikliklerinin Grup'un satışlarında olduğu kadar alımları üzerinde de etkisi bulunması sebebiyle, Grup bu fiyat riskini alış ve satışları arasındaki brüt karı takip ederek minimize etmeye çalışmaktadır.

Likidite riski

Likidite risk yönetimi, yeterli ölçüde nakit ve menkul kıymet tutmayı, yeterli miktarda kredi işlemleri ile fon kaynaklarının kullanılabilirliğini ve piyasa pozisyonlarını kapatabilme gücünü ifade eder.

31 Aralık 2025 ve 2024 tarihleri itibarıyla pasif kalemlerin indirgenmemiş nakit akımları ve kalan vadelerine göre gösterimi aşağıdaki tablolarda sunulmuştur:

31 Aralık 2025					
Finansal yükümlülükler	Defter Değeri	3 aydan kısa	3-12 ay Arası	1-5 yıl Arası	Toplam
Borçlanmalar	4.814.233.129	4.871.407.505	26.598.880	1.547.086	4.899.553.471
Ticari borçlar	1.221.747.626	1.221.747.626	--	--	1.221.747.626
Diğer borçlar	279.368	279.368	--	--	279.368
Çalışanlara sağlanan faydalar kapsamında borçlar	47.798.642	47.798.642	--	--	47.798.642
Toplam	6.084.058.765	6.141.233.141	26.598.880	1.547.086	6.169.379.107
31 Aralık 2024					
Finansal yükümlülükler	Defter Değeri	3 aydan kısa	3-12 ay arası	1-5 yıl arası	Toplam
Borçlanmalar	3.004.816.023	2.287.850.296	138.344.809	766.299.293	3.192.494.398
Ticari borçlar	2.406.996.089	2.406.996.089	--	--	2.406.996.089
Diğer borçlar	3.229.573	3.229.573	--	--	3.229.573
Çalışanlara sağlanan faydalar kapsamında borçlar	45.977.466	45.977.466	--	--	45.977.466
Toplam	5.461.019.151	4.744.053.424	138.344.809	766.299.293	5.648.697.526

Göknur Gıda Maddeleri Enerji İmalat İthalat İhracat Ticaret ve Sanayi A.Ş. ve Bağlı Ortaklıkları**31 Aralık 2025 tarihinde sona eren hesap dönemine ait bağımsız denetimden geçmiş konsolide finansal tablolara ilişkin dipnotlar**

(Tutarlar aksi belirtilmedikçe tablolarda Türk Lirası'nın 31 Aralık 2025 tarihindeki satın alma gücü cinsinden Türk Lirası ("TL") olarak ifade edilmiştir.)

31. FİNANSAL ARAÇLARDAN KAYNAKLANAN RİSKLERİN NİTELİĞİ VE DÜZEYİ (Devamı)**Sermaye risk yönetimi**

Sermayeyi yönetirken Grup'un hedefleri, ortaklarına getiri, diğer hissedarlara fayda sağlamak ve sermaye maliyetini azaltmak amacıyla en uygun sermaye yapısını sürdürmek için Grup'un faaliyetlerinin devamını sağlayabilmektedir.

Grup sermayeyi borç/toplam sermaye oranını kullanarak izlemektedir. Bu oran net borcun toplam sermayeye bölünmesiyle bulunur. Net borç, nakit ve nakit benzeri değerlerin toplam finansal borç tutarından düşülmesiyle hesaplanır. Toplam sermaye, konsolide bilançoda gösterildiği gibi özkaynaklar ile net borcun toplanmasıyla hesaplanır.

31 Aralık 2025 ve 2024 tarihleri itibarıyla net borç/toplam sermaye oranları aşağıdaki gibidir:

	31 Aralık 2025	31 Aralık 2024
Toplam finansal borçlar	4.814.233.129	3.004.816.023
Eksi: Nakit ve nakit benzerleri	(2.952.226.061)	(217.561.203)
Net borç	1.862.007.068	2.787.254.820
Toplam özkaynaklar	9.736.372.903	9.425.985.466
Toplam sermaye	11.598.379.971	12.213.240.286
Net borç/toplam sermaye oranı	%16	%23

Finansal araçların makul değeri

Makul değer, bir finansal aracın zorunlu bir satış veya tasfiye işlemi dışında gönüllü taraflar arasındaki bir cari işlemde, el değiştirebileceği tutar olup, eğer varsa oluşan bir piyasa fiyatı ile en iyi şekilde belirlenir.

Aktif bir piyasada işlem görmeyen finansal araçların tahmini makul değerleri, Grup tarafından hali hazırda mevcut piyasa bilgileri ve uygun değerlendirme yöntemleri kullanılarak belirlenmiştir. Ancak, piyasa bilgilerini değerlendirip makul değerleri tahmin edebilmek, yorum ve muhakeme gerektirmektedir. Buna bağlı olarak burada sunulan tahminler, Grup'un cari bir piyasa işleminde elde edebileceği değerlerden farklı olabilir.

Grup'un finansal varlık ve yükümlülüklerinin gerçeğe uygun değere ilişkin sınıflandırmaları aşağıdaki gibidir:

- Seviye 1: Belirli varlık ve yükümlülükler için, aktif piyasada kote edilmiş fiyatlar (düzeltilememiş).
- Seviye 2: Seviye 1 içinde yer alan kote edilmiş fiyatlardan başka, varlık ve yükümlülükler için, ya direkt (fiyat olarak) ya da dolaylı (fiyatlardan türetilerek) gözlenebilir girdiler.
- Seviye 3: Gözlenebilir bir piyasa datası baz alınarak belirlenmeyen varlık ve yükümlülükler için girdiler (gözlenmeyen girdiler).

Göknur Gıda Maddeleri Enerji İmalat İthalat İhracat Ticaret ve Sanayi A.Ş. ve Bağlı Ortaklıkları

31 Aralık 2025 tarihinde sona eren hesap dönemine ait bağımsız denetimden geçmiş konsolide finansal tablolara ilişkin dipnotlar
(Tutarlar aksi belirtilmedikçe tablolarda Türk Lirası'nın 31 Aralık 2025 tarihindeki satın alma gücü cinsinden Türk Lirası ("TL") olarak ifade edilmiştir.)

31. FİNANSAL ARAÇLARDAN KAYNAKLANAN RİSKLERİN NİTELİĞİ VE DÜZEYİ (Devamı)

Aşağıdaki tablo, 31 Aralık 2025 ile 31 Aralık 2024 tarihleri itibarıyla, Grup'un finansal tablolarında makul değerleri ile gösterilen finansal varlıkların makul değerlerini uygulanan değerlendirme yöntemleri baz alınarak oluşturulan sıralamaya göre göstermektedir.

31 Aralık 2025	Seviye 2	Toplam
Finansal yatırımlar	--	--
Türev araçlar	134.562.186	134.562.186
	134.562.186	134.562.186
31 Aralık 2024	Seviye 2	Toplam
Finansal yatırımlar	544.595.246	544.595.246
	544.595.246	544.595.246

Finansal araçların makul değeri

Aşağıdaki yöntem ve varsayımlar, makul değeri belirlenebilen finansal araçların makul değerlerinin tahmininde kullanılmıştır:

Finansal varlıklar

Türkiye Cumhuriyeti Merkez Bankası tarafından açıklanan yıl sonu kurlarıyla çevrilen döviz cinsinden olan bakiyelerin makul değerlerinin, kayıtlı değerlerine yaklaştığı kabul edilmektedir. Kasa ve nakit değerler ile diğer parasal varlıkların kayıtlı değerlerinin, kısa vadeli olmaları nedeniyle makul değerlerini yansıttığı kabul edilmektedir.

İskonto edilmiş maliyet bedeli üzerinden gösterilen ticari alacakların kayıtlı değerlerinin makul değerlerini yansıttığı tahmin edilmektedir.

"Gerçeğe uygun değer farkı kar/zarara yansıtılan finansal varlıklar" olarak sınıflandırılan finansal varlıklar, alım satım amaçlı finansal varlıklar olup piyasada kısa dönemde oluşan fiyat ve benzeri unsurlardaki dalgalanmalardan kar sağlamak amacıyla elde edilen veya elde edilme nedeninden bağımsız olarak, kısa dönemde kar sağlamaya yönelik bir portföyün parçası olan varlıklardır. Sunum açısından, gerçeğe uygun değerleri Seviye 1'e dayanmaktadır.

Alım satım amaçlı finansal varlıklar maliyet bedelleriyle kayıtlara alınmaktadır. Bu değer, gerçeğe uygun değer olarak kabul edilir. Sonraki dönemlerde ise gerçeğe uygun değerleri üzerinden finansal tablolarda gösterilmektedir.

Finansal yükümlülükler

Banka kredileri ilk olarak gerçeğe uygun değeriyle kayda alınır ve daha sonra efektif faiz yöntemiyle itfa edilmiş maliyetleri üzerinden değerlendirilir. Sunum açısından, gerçeğe uygun değerler Seviye 2'ye dayanmakta olup Dipnot 15'te sunulmuşlardır.

İskonto edilmiş maliyetleri üzerinden gösterilen ticari borçların kısa vadeli olmaları nedeniyle makul değerlerinin kayıtlı değerlerine yaklaştığı kabul edilmektedir.

Göknur Gıda Maddeleri Enerji İmalat İthalat İhracat Ticaret ve Sanayi A.Ş. ve Bağlı Ortaklıkları

31 Aralık 2025 tarihinde sona eren hesap dönemine ait bağımsız denetimden geçmiş konsolide finansal tablolara ilişkin dipnotlar
(Tutarlar aksi belirtilmedikçe tablolarda Türk Lirası'nın 31 Aralık 2025 tarihindeki satın alma gücü cinsinden Türk Lirası ("TL") olarak ifade edilmiştir.)

2. RAPORLAMA DÖNEMİNDEN SONRAKİ OLAYLAR

31 Aralık 2025 raporlama döneminden sonra gerçekleştirilen pay alım ve satım işlemleri sonucu Grup'un en büyük hissedarı konumunda olan Turkey Juice Company SARL paylarının %9,00'lük kısmını satmak suretiyle pay azaltımına gitmiştir. Şirket'in yeni hissedarları arasına %6,60'luk pay oranı ile birlikte Bahattin Erten dahil olmuştur. Tijaria Gg Gıda'nın sermayedeki payı %2,99'lük artış ile %9,14'e yükselmiştir. Al Babtain Power and Telecom Company paylarının %0,05'lik kısmını satmak suretiyle pay azaltımına gitmiş olup, yapılan bu pay alım-satım işlemleri sonrası Grup'un halka açıklık oranı ise %35,64 olmuştur.

	Pay (%)	31 Aralık 2025	Güncel Durum İtibarıyla Pay Oranları (%)	Güncel Durum İtibarıyla Sermaye
Turkey Juice Company Sarl.	16,10	56.349.248	7,10	24.851.779
Aslanali Tarım A.Ş.	13,43	47.022.150	13,43	47.022.150
Blue Sky Company W.L.L.	9,71	34.001.611	9,71	34.001.611
Alchamey Holdings Limited	8,72	30.525.533	8,72	30.525.533
Bahattin Erten	--	--	6,60	23.085.232
Tijaria Gg Gıda Yatırım A.Ş.	6,15	21.519.313	9,14	32.001.403
Al-Babtain Power and Telecom Company	5,90	20.648.897	5,85	20.491.368
Al Yasra Investment Company Limited	3,81	13.338.000	3,81	13.338.000
Halka Açık Kısım	36,18	126.595.248	35,64	124.682.924
Toplam sermaye	100,00	350.000.000	100,00	350.000.000

33. BAĞIMSIZ DENETİM KURULUŞUNDAN ALINAN HİZMETE İLİŞKİN ÜCRETLER

Grup'un, KGK'nın 30 Mart 2021 tarihinde mükerrer Resmi Gazete'de yayımlanan Kurul Kararına istinaden hazırladığı ve hazırlanma esasları 19 Ağustos 2021 tarihli KGK yazısını temel alan bağımsız denetim kuruluşlarına verilen hizmetlerin ücretlerine ilişkin açıklaması aşağıdaki gibidir:

	1 Ocak - 31 Aralık 2025	1 Ocak - 31 Aralık 2024
Raporlama dönemine ait bağımsız denetim ücreti	2.501.995	2.541.519
	2.501.995	2.541.519



YATIRIMCI İLİŞKİLERİ
ir@goknur.com.tr

GÖKNUR GIDA MADDELERİ
ENERJİ İML. İTH. İHR.
TİC. VE SAN. A.Ş.

Erler Mahallesi 2716. Cadde No:11
ETİMESGUT / ANKARA / TÜRKİYE

Tel: +90 312 227 81 40

info@goknur.com.tr
www.goknur.com.tr

2025
—