

# Yatırımcı Bülteni

Mart 2026



# TAV TRAFİK VERİLERİ (YOLCU)

	Mart		Değişim	Ocak - Mart		Değişim
	2025	2026	2026/ 2025	2025	2026	2026/ 2025
<b>Antalya</b>	<b>1.066.972</b>	<b>1.189.409</b>	<b>11%</b>	<b>2.983.868</b>	<b>3.138.499</b>	<b>5%</b>
Dış Hat	660.966	687.568	4%	1.654.981	1.647.167	0%
İç Hat	406.006	501.841	24%	1.328.887	1.491.332	12%
<b>Izmir</b>	<b>768.336</b>	<b>885.919</b>	<b>15%</b>	<b>2.359.185</b>	<b>2.643.768</b>	<b>12%</b>
Dış Hat	221.783	251.384	13%	693.674	754.005	9%
İç Hat	546.553	634.535	16%	1.665.511	1.889.763	13%
<b>Ankara</b>	<b>930.137</b>	<b>1.113.897</b>	<b>20%</b>	<b>2.995.025</b>	<b>3.390.245</b>	<b>13%</b>
Dış Hat	202.612	255.115	26%	700.999	863.379	23%
İç Hat	727.525	858.782	18%	2.294.026	2.526.866	10%
<b>Milas-Bodrum</b>	<b>107.646</b>	<b>126.121</b>	<b>17%</b>	<b>293.984</b>	<b>329.672</b>	<b>12%</b>
Dış Hat	5.586	7.495	34%	14.332	15.405	7%
İç Hat	102.060	118.626	16%	279.652	314.267	12%
<b>Gazipaşa - Alanya</b>	<b>42.723</b>	<b>40.136</b>	<b>-6%</b>	<b>113.453</b>	<b>101.849</b>	<b>-10%</b>
Dış Hat	12.579	11.564	-8%	27.808	26.798	-4%
İç Hat	30.144	28.572	-5%	85.645	75.051	-12%
<b>Almatı</b>	<b>901.445</b>	<b>918.493</b>	<b>2%</b>	<b>2.645.912</b>	<b>2.656.468</b>	<b>0%</b>
Dış Hat	399.011	429.296	8%	1.163.917	1.279.909	10%
İç Hat	502.434	489.197	-3%	1.481.995	1.376.559	-7%
<b>Gürcistan</b>	<b>416.167</b>	<b>344.458</b>	<b>-17%</b>	<b>1.172.314</b>	<b>1.214.934</b>	<b>4%</b>
<b>Medine</b>	<b>906.045</b>	<b>884.820</b>	<b>-2%</b>	<b>3.323.905</b>	<b>3.388.111</b>	<b>2%</b>
Dış Hat	666.032	627.108	-6%	2.583.770	2.600.885	1%
İç Hat	240.013	257.712	7%	740.135	787.226	6%
<b>Tunus</b>	<b>120.876</b>	<b>139.554</b>	<b>15%</b>	<b>324.431</b>	<b>352.271</b>	<b>9%</b>
<b>K. Makedonya</b>	<b>221.635</b>	<b>302.103</b>	<b>36%</b>	<b>631.907</b>	<b>841.577</b>	<b>33%</b>
<b>Zagreb</b>	<b>315.323</b>	<b>339.126</b>	<b>8%</b>	<b>856.966</b>	<b>917.476</b>	<b>7%</b>
<b>TAV TOPLAM (*)</b>	<b>5.797.305</b>	<b>6.284.036</b>	<b>8%</b>	<b>17.700.950</b>	<b>18.974.870</b>	<b>7%</b>
Dış Hat	3.208.365	3.356.562	5%	9.734.555	10.410.907	7%
İç Hat	2.588.940	2.927.474	13%	7.966.395	8.563.963	8%

2026 DHMİ verileri revizyona tabidir.

Gelen ve giden yolcu toplamı, transfer yolcu dahil, sadece ticari uçuşlar

- ◆ 2026'da hizmet verilen yolcu sayısı, 2025'in %7 üstünde gerçekleşti.
- ◆ 2026'da hizmet verilen dış hat yolcu sayısı 2025'in %7 üzerinde gerçekleşti.
- ◆ Ankara 2026 dış hat yolcusu 2025'in %23 üstünde gerçekleşti. Ajet, 2025'in 3. çeyreğinde Ankara'ya iki yeni uçak konuşlandırdı.
- ◆ İzmir 2026 dış hat yolcusu 2025'in %9 üstünde gerçekleşti. Pegasus büyümede en önemli etken oldu.
- ◆ Antalya Mart ayında ağırlıklı olarak Avrupa kaynaklı trafikle desteklendi.
- ◆ Gürcistan Mart ayında Ortadoğu trafiğindeki azalış nedeniyle etkilendi.
- ◆ Almatı 2026 dış hat yolcusu 2025'in %10 üzerinde gerçekleşti. İç hat trafiği Pratt Whitney motor sorunlarından etkilendi. Çin, Tayland ve Vietnam'a güçlü seyahat talebi
- ◆ Kuzey Makedonya'da konuşlu uçak filosunun A320'den (ort. 183 koltuk) A321'e (ort. 239 koltuk) yükseltilmesi Kasım 2025'te tamamlandı.
- ◆ Ortadoğu trafiği Haziran 2025'te başlayan ve Şubat 2026'nın sonunda hızlanan jeopolitik gelişmelerden etkileniyor.

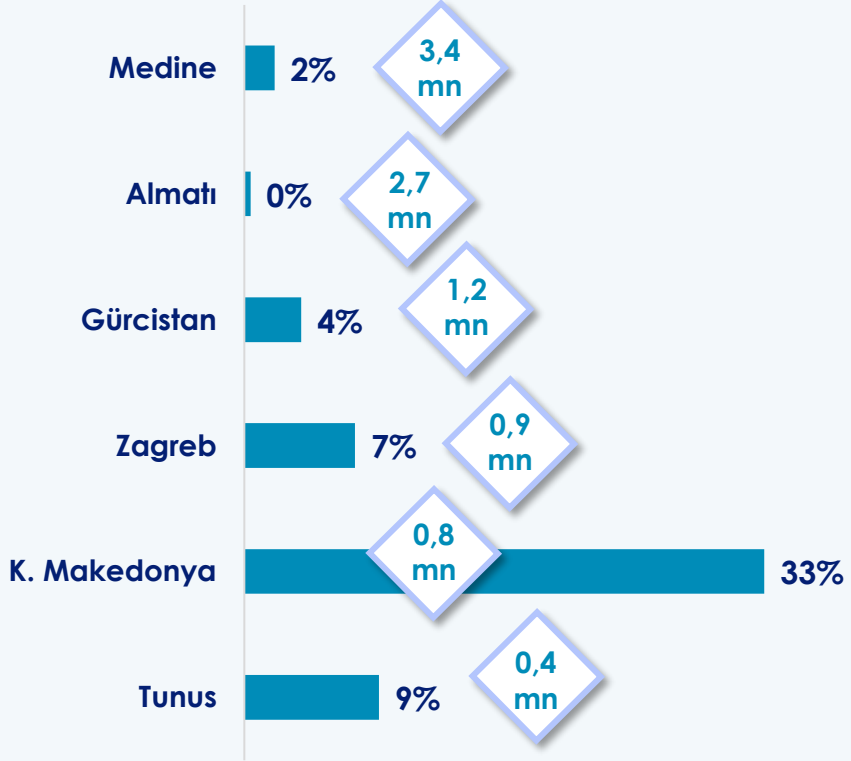
# TAV TRAFİK VERİLERİ (TİCARİ UÇUŞ SAYISI)

	Mart		Değişim 2026/ 2025	Ocak - Mart		Değişim 2026/ 2025
	2025	2026		2025	2026	
<b>Antalya</b>	<b>7.516</b>	<b>8.066</b>	<b>7%</b>	<b>20.623</b>	<b>20.889</b>	<b>1%</b>
Dış Hat	4.663	4.805	3%	11.863	11.480	-3%
İç Hat	2.853	3.261	14%	8.760	9.409	7%
<b>İzmir</b>	<b>4.954</b>	<b>5.541</b>	<b>12%</b>	<b>14.921</b>	<b>16.309</b>	<b>9%</b>
Dış Hat	1.543	1.707	11%	4.702	5.087	8%
İç Hat	3.411	3.834	12%	10.219	11.222	10%
<b>Ankara</b>	<b>6.650</b>	<b>7.177</b>	<b>8%</b>	<b>20.051</b>	<b>21.493</b>	<b>7%</b>
Dış Hat	1.570	1.699	8%	4.907	5.743	17%
İç Hat	5.080	5.478	8%	15.144	15.750	4%
<b>Milas-Bodrum</b>	<b>682</b>	<b>782</b>	<b>15%</b>	<b>1.882</b>	<b>2.033</b>	<b>8%</b>
Dış Hat	43	63	47%	111	136	23%
İç Hat	639	719	13%	1.771	1.897	7%
<b>Gazipaşa - Alanya</b>	<b>344</b>	<b>303</b>	<b>-12%</b>	<b>872</b>	<b>732</b>	<b>-16%</b>
Dış Hat	104	82	-21%	212	184	-13%
İç Hat	240	221	-8%	660	548	-17%
<b>Almatı</b>	<b>7.604</b>	<b>7.751</b>	<b>2%</b>	<b>21.359</b>	<b>21.614</b>	<b>1%</b>
Dış Hat	4.005	4.136	3%	11.052	11.478	4%
İç Hat	3.599	3.615	0%	10.307	10.136	-2%
<b>Gürcistan</b>	<b>4.300</b>	<b>4.010</b>	<b>-7%</b>	<b>11.904</b>	<b>12.736</b>	<b>7%</b>
<b>Medine</b>	<b>6.390</b>	<b>6.033</b>	<b>-6%</b>	<b>20.277</b>	<b>21.866</b>	<b>8%</b>
Dış Hat	<b>4.323</b>	<b>3.761</b>	-13%	14.429	15.279	6%
İç Hat	<b>2.067</b>	<b>2.272</b>	10%	5.848	6.587	13%
<b>Tunus</b>	<b>861</b>	<b>971</b>	<b>13%</b>	<b>2.374</b>	<b>2.467</b>	<b>4%</b>
<b>K. Makedonya</b>	<b>1.903</b>	<b>2.044</b>	<b>7%</b>	<b>5.196</b>	<b>5.810</b>	<b>12%</b>
<b>Zagreb</b>	<b>3.922</b>	<b>3.889</b>	<b>-1%</b>	<b>10.859</b>	<b>10.738</b>	<b>-1%</b>
<b>TAV TOPLAM (*)</b>	<b>45.126</b>	<b>46.567</b>	<b>3%</b>	<b>130.318</b>	<b>136.687</b>	<b>5%</b>
Dış Hat	26.673	26.615	0%	76.024	79.594	5%
İç Hat	18.453	19.952	8%	54.294	57.093	5%

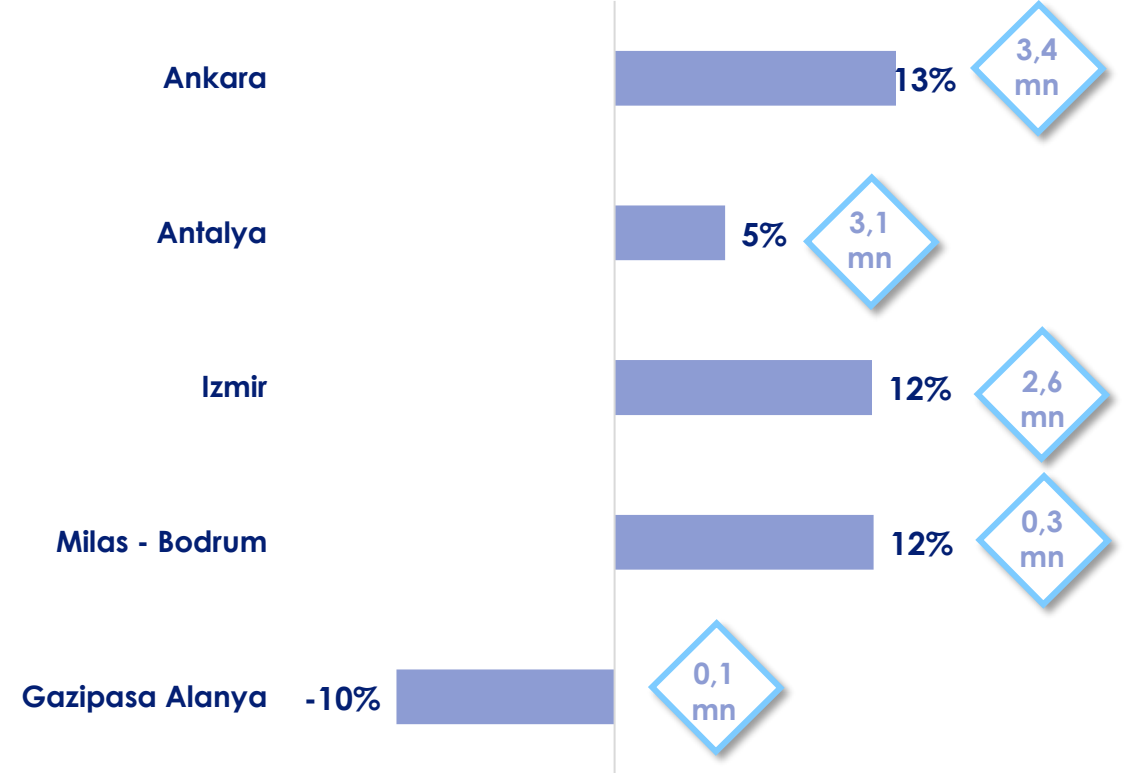
## TAV TRAFİK VERİLERİ (Oca – Mar 2026)

Oca – Mar 2025'e göre yolcu değişimi:

### TÜRKİYE DIŞINDAKİ HAVALİMANLARI (9,4m yolcu, +5%)



### TÜRKİYE'DE İŞLETTİĞİMİZ HAVALİMANLARI (9,6m yolcu, +10%)

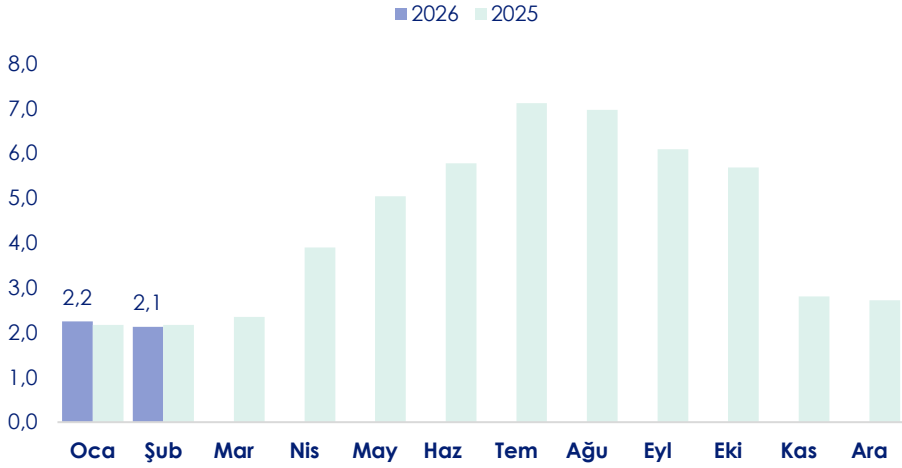


TAV TOPLAM TRAFİK

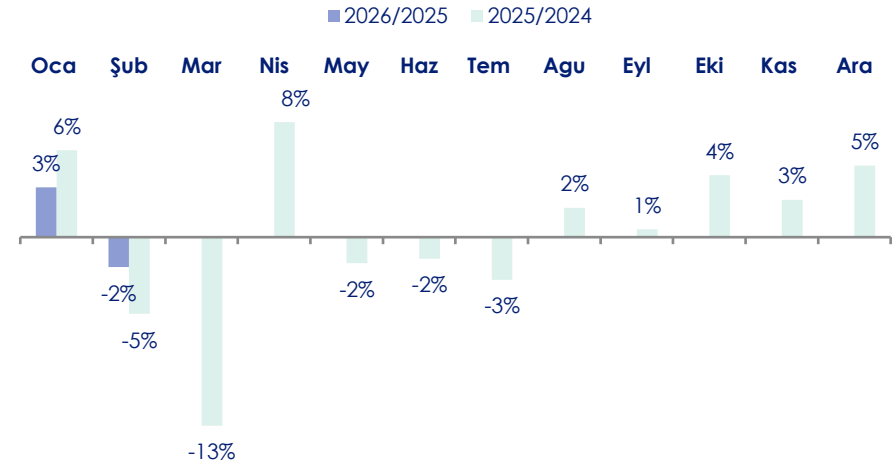
19,0 m yolcu / +7%

# SEKTÖREL GELİŞMELER

## Türkiye'ye Gelen Aylık Yabancı Turist Sayısı (mn)



## Türkiye'ye Gelen Aylık Yabancı Turist Sayısı Değişimi



## OCAK-ŞUBAT DÖNEMİNDE TÜRKİYE'YE GELEN YABANCI ZİYARETÇİLERİN MİLLİYETLERE GÖRE DAĞILIMI

ÜLKELER	2026*	2026 % PAYI	2025	2025 % PAYI	2024	2024 % PAYI
İran	430 369	9,84	463 865	10,68	437 905	10,09
Rusya Fed.	392 000	8,96	371 344	8,55	433 654	9,99
Almanya	337 592	7,72	330 070	7,60	330 771	7,62
Bulgaristan	330 073	7,55	316 072	7,28	345 301	7,95
Gürcistan	182 064	4,16	168 037	3,87	207 306	4,77
Diğer	2 701 239	61,77	2 693 672	62,02	2 586 669	59,58
<b>GENEL TOPLAM</b>	<b>4 373 337</b>	<b>100,00</b>	<b>4 343 060</b>	<b>100,00</b>	<b>4 341 606</b>	<b>100,00</b>

Kaynak: Kültür ve Turizm Bakanlığı  
\* 2026 yılı verileri geçicidir.

## SEKTÖREL BEKLENTİLER

- ◆ Eurocontrol(\*), 2025-2031 yılları arasında Türkiye'de %3,8, Gürcistan'da %3,7 ve Kuzey Makedonya'da %3,1 ATM bileşik yıllık büyüme oranı (BYBO) bekliyor.
- ◆ Airbus(\*), 2025-2044 yılları arasında küresel yolcu trafiğinde %3,6 bileşik yıllık büyüme oranı (BYBO) bekliyor.
- ◆ Boeing(\*), 2025-2044 yılları arasında küresel yolcu trafiğinde %4,2 ve küresel kargo trafiğinde %3,7 bileşik yıllık büyüme oranı (BYBO) bekliyor.
- ◆ Türk Hava Yolları(\*) filosunu 2025'te 485'ten 2033'te 800'ün üzerine çıkarmayı planlıyor.
- ◆ Ajef(\*) filosunu 2024'te 119'dan 2033'te 200'e çıkaracak.
- ◆ Pegasus(\*) filosu 2025'te 124 iken, 2034'e kadar 143 adet daha ek uçak alacak.
- ◆ Sunexpress(\*) (İzmir ve Antalya için en büyük uluslararası havayolu şirketi) kapasitesini iki katından fazla artırarak 2033'e kadar 150 uçağa ulaşacak.
- ◆ Air Astana(\*) filosu 2025'te 63'ten 2029'da 84'e çıkacak.
- ◆ Kazakistan, ulusal filosunu 2030'a kadar 108'den 221'e çıkaracak(\*).
- ◆ Kazakistan'ın uçuş eğilimi 2030'a kadar üç katına çıkacak(\*).

(\*) Eurocontrol tahmini, Sonbahar 2025 temel senaryosu, Airbus Küresel Piyasa Tahmini 2025, Boeing Mevcut Piyasa Görünümü 2025, Türk Hava Yolları ve Pegasus Yatırımcı İlişkileri Sunumları, Sunexpress CEO'sunun Kasım 2023 tarihli yorumu, Air Astana Yatırımcı Sunumu, Kazakistan Hükümeti açıklaması Temmuz 2025, Air Astana Sermaye Piyasaları Günü Sunumu

# İLETİŞİM

## Yatırımcı İlişkileri

### Besim MERİÇ

Yatırımcı İlişkileri Koordinatörü

besim.meric@tav.aero

Tel :+90 212 463 3000 / 10546

**IR Website** <http://ir.tav.aero>

**e-mail** [ir@tav.aero](mailto:ir@tav.aero)

**Telefon** +90-212-463 3000 (10545-10546)

**X** [x.com/irTAV](https://x.com/irTAV)

**Facebook** [facebook.com/irTAV](https://facebook.com/irTAV)

**Adres** TAV Havalimanları Holding  
Vadistanbul Bulvarı, Ayazaga Mahallesi Cendere Caddesi  
No:109L 2C Blok 34485 Sarıyer/İstanbul

## TAV Havalimanları Holding



**Türkiye**

- Ankara Esenboga
- İzmir Adnan Menderes

- Gazipasa Alanya
- Milas Bodrum
- Antalya



**Kazakistan**

Almatı



**Gürcistan**

Tiflis ve Batum



**Tunus**

Monastir ve Enfidha



**K. Makedonya**

Üsküp ve Ohrid



**Suudi Arabistan**

Madine



**Letonya**

Riga (sadece Ticari Alanlar)



**Hırvatistan**

Zagreb

Dünyanın önde gelen havalimanı işletmecileri arasında yer alan TAV Havalimanları, iştirak ve bağlı ortaklıkları ile birlikte duty free, yiyecek-içecek hizmetleri, yer hizmetleri, bilgi işlem, güvenlik ve işletme hizmetleri gibi havalimanı operasyonunun diğer alanlarında da faaliyet gösteriyor.

TAV Havalimanları, 2025 yılında 113 milyon yolcuya hizmet sundu. Şirket hisseleri 23 Şubat 2007'den itibaren "TAVHL" işlem kodu ile Borsa İstanbul'da işlem görüyor.