

empa:::electronics

Teknoloji ile Deęer Yaratır

EMPA ELEKTRONİK
SANAYİ VE TİCARET
A.Ş.

Ara Dönem Faaliyet Raporu

1 OCAK - 31 MART
2026

01 Genel Bilgiler

- 4 Raporun Dönemi
- 4 Ortaklıkla İlgili Bilgiler
- 4 Şirketin Organizasyonu, Sermaye ve Ortaklık Yapısı
- 5 İmtiyazlı Paylara İlişkin Bilgiler
- 5 Şirketin Yönetim Organı, Üst Düzey Yönetici ve Personel Bilgileri
- 7 Esas Sözleşmede Yapılan Değişiklikler

02 Yönetim Organı Üyeleri ile Üst Düzey Yöneticilere Sağlanan Mali Haklar

- 7 Sağlanan huzur hakkı, ücret, prim, ikramiye, kâr payı gibi mali menfaatlerin toplam tutarları

03 Şirketin Araştırma ve Geliştirme Çalışmaları

- 7 İnovasyonun Yeni Kimliği: TIREMO® Çatı Markası ve Hızlandırıcı Superset Ekosistemi (Accelerator Supersets)
- 8 Dijital Dönüşüm ve Empa 2.0: Sürdürülebilirlik Vizyonu ile Geleceği İnşa Etmek

04 Şirket Faaliyetleri ve Faaliyetlere İlişkin Önemli Gelişmeler

- 9 Faaliyet konusu
- 10 Satış Performansı
- 11 Şirketin ilgili hesap döneminde yapmış olduğu yatırımlara ilişkin bilgiler (Kendi)
- 11 Şirketin iç kontrol sistemi ve iç denetim faaliyetleri hakkında bilgiler ile yönetim organının bu konudaki görüşü
- 11 Şirketin doğrudan veya dolaylı iştirakleri ve pay oranlarına ilişkin bilgiler
- 11 Şirketin iktisap ettiği kendi paylarına ilişkin bilgiler (Kendi)
- 11 Hesap dönemi içerisinde yapılan özel denetime ve kamu denetimine ilişkin açıklamalar
- 11 Şirket aleyhine açılan ve şirketin mali durumunu ve faaliyetlerini etkileyebilecek nitelikteki davalar ve olası sonuçları hakkında bilgiler
- 11 Mevzuat hükümlerine aykırı uygulamalar nedeniyle şirket ve yönetim organı üyeleri hakkında uygulanan idari veya adli yaptırımlara ilişkin açıklamalar
- 11 Geçmiş dönemlerde belirlenen hedeflere ulaşıp ulaşılamadığı, genel kurul kararlarının yerine getirilip getirilmediği, hedeflere ulaşılamamışsa veya kararlar yerine getirilmemişse gerekçelerine ilişkin bilgiler ve değerlendirmeler

- 12 Yıl içerisinde olağanüstü genel kurul toplantısı yapılmışsa, toplantının tarihi, toplantıda alınan kararlar ve buna ilişkin yapılan işlemlerde dâhil olmak üzere olağanüstü genel kurula ilişkin bilgiler
- 12 Şirketler topluluğuna bağlı bir şirketse; hâkim şirketle, hâkim şirkete bağlı bir şirketle, hâkim şirketin yönlendirmesiyle onun ya da ona bağlı bir şirketin yararına yaptığı hukuki işlemler ve geçmiş faaliyet yılında hâkim şirketin ya da ona bağlı bir şirketin yararına alınan veya alınmasından kaçınılan tüm diğer önlemler

05 Şirketlerin Topluluğuna İlişkin Hususlar

- 12 Bir sermaye şirketinin sermayesinin, doğrudan veya dolaylı olarak, yüzde beşini, onunu, yirmisini, yirmi beşini, otuz üçünü, ellisini, altmış yedisini veya yüzde yüzünü temsil eden miktarda paylarına sahip olduğu veya payları bu yüzdelerin altına düştüğü takdirde bu durum ve gerekçesi
- 12 Topluluğa dâhil işletmelerin ana şirket sermayesindeki payları hakkında bilgiler
- 12 Finansal tabloların hazırlanması süreci ile ilgili olarak topluluğun iç denetim ve risk yönetimi sistemlerine ilişkin açıklamalar

06 Finansal Durum

- 13 Finansal Durum Özeti
- 14 Konsolide Finansal Durum Tablosu
- 16 Konsolide Kâr veya Zarar ve Diğer Kapsamlı Gelir Tablosu

07 Riskler ve Yönetim Organının Değerlendirmesi

- 17 Varsa şirketin öngörülen risklere karşı uygulayacağı risk yönetimi politikasına ilişkin bilgiler
- 17 Oluşturulmuşsa riskin erken saptanması ve risk yönetimi komitesinin çalışmalarına ve raporlarına ilişkin bilgiler

08 Raporlama Döneminden Sonra Gelişen Önemli Olaylar

09 Diğer Hususlar

- 18 Dönem içerisinde şirkette meydana gelen ve ortakların, alacaklıların ve diğer ilgili kişi ve kuruluşların haklarını etkileyebilecek nitelikteki özel önem taşıyan olaylara ilişkin açıklamalar

01 Genel Bilgiler

Raporun Dönemi

01.01.2026 – 31.03.2026

Ortaklıkla İlgili Bilgiler

Ticaret unvanı: Empa Elektronik Sanayi ve Ticaret A.Ş.

Ticaret sicili numarası: 257064

Merkez Adresi: İ.D.T.M İş Blokları A1 Blok Kat:4 No:200 Yeşilköy-İstanbul

Şube Adresi: Beştepeler Mah. Nergis Sk. No:7/2 Söğütözü-Yenimahalle/ANKARA

İletişim Bilgileri:

Telefon: 212 465 71 99

Fax: 212 465 71 88

E-posta adresi: bilgi@empa.com

İnternet Sitesi Adresi: www.empa.com

Şirketin Organizasyonu, Sermaye ve Ortaklık Yapısı

Çıkarılmış Sermayesi: 170.000.000 TL

Kayıtlı Sermaye Tavanı: 700.000.000 TL

Ortaklık Yapısı:



*26.02.2026 tarihinde BİST A.Ş.'de işlem görmeye başladı

Pay Sahibinin Adı, Soyadı/Ünvanı	Sermayedeki Payı(TL)	Sermayedeki Payı(%)
Vural Akman	45.396.000	26,7
Mehmet Oktay Horsanalı	22.570.000	13,28
Dursun Gedikoğlu	11.178.000	6,58
Tülay Akman	9.408.000	5,53
Diğer	81.448.000	47,91
Toplam	170.000.000	100

Hesap Dönemi İçinde Meydana Gelen Değişiklikler: 26.02.2026 tarihinde BİST A.Ş. 'de işlem görmeye başladı.

İmtiyazlı Paylara İlişkin Bilgiler

İmtiyazlı Pay Miktarı (Varsa): İmtiyaz hakkına sahip 28.200.000 adet A grubu pay bulunmaktadır.

İmtiyazlı Payların Oy Haklarına İlişkin Açıklama: Ana sözleşmede belirtilen A grubu payların devrinde önalım hakkı, yönetim kuruluna aday gösterme ve genel kurulda oy imtiyazı bulunmakta olup A grubu 1 pay 5 (beş) oy hakkına sahiptir. B grubu payların imtiyazı bulunmamaktadır.

Şirketin Yönetim Organı, Üst Düzey Yönetici ve Personel Bilgileri

Şirketin Yönetim Organı: 5 (Beş) Adet yönetim kurulu üyesinden oluşan Yönetim Kurulu'dur.

Ünvanı	Ad-Soyad	Seçim Tarihi
Yönetim Kurulu Başkanı	Vural Akman	27.11.2025 tarihinde seçilmiştir
Yönetim Kurulu Başkan Vekili	Mehmet Oktay Horsanalı	27.11.2025 tarihinde seçilmiştir
Yönetim Kurulu Üyesi	Dursun Gedikoğlu	27.11.2025 tarihinde seçilmiştir
Bağımsız Yönetim Kurulu Üyesi	Ender Ferruh Arslan	27.11.2025 tarihinde seçilmiştir
Bağımsız Yönetim Kurulu Üyesi	Fuat Öksüz	01.04.2026 tarihinde seçilmiştir

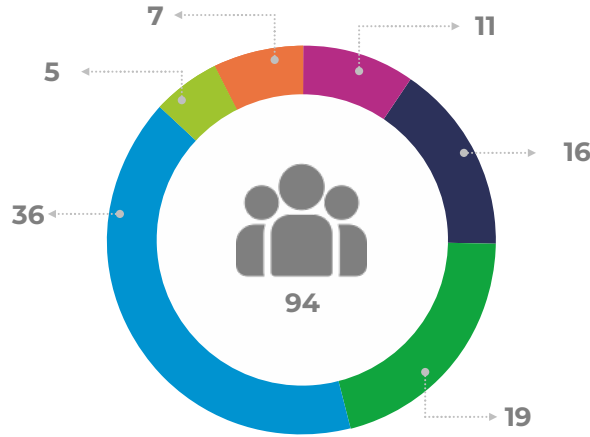
Yönetim Kurulu'nun 01.04.2026 tarihli kararı ile şirketimiz Yönetim Kurulu Üyeliği görevini yürüten Sn. Alper AKMAN'ın istifası kabul edilmiş olup, Bağımsız Yönetim Kurulu Üyeliği görevine Sn. Fuat ÖKSÜZ'ün atanmasına karar verilmiştir.

Şirketin Üst Düzey Yöneticileri :

Ünvanı	Ad-Soyad
İcra Kurulu Başkanı CEO	İsmail Murat Sarpel
Şirket Operasyonlardan Sorumlu Direktörü COO	Volkan Akbıyık
Mali ve İdari İşler Direktörü	Özer Filiz
Satış Direktörü	Gürkan Erdim
Pazarlama Direktörü	Cem Özdere
AR-GE Direktörü	Alper Çoban
Kurumsal İletişim ve Yatırımcı İlişkileri Direktörü	Dinç Aşık

Yönetim Kurulu Üyelerimiz ve Üst Düzey Yöneticilerin özgeçmişlerine, şirket kurumsal internet sitesinde, "Yönetim Kurulu" sekmesi altında yer verilmiştir (<https://empa.com/yonetim-kurulu>)

Personel Sayısı:



● Yönetim ● Satış - Pazarlama ● AR-GE - IT ● Mali İşler ● İth.İhr.Depo - İK - Kalite - İç Denetim ● Kurumsal İletişim ve Yatırımcı İlişkileri

Esas Sözleşmede Yapılan Değişiklikler

01.01.2026 – 31.03.2026 döneminde Şirket'in çıkarılmış sermayesi 141.000.000 TL den 170.000.000 TL'ye çıkartılmıştır. Esas sözleşme tadil metnine ve Esas sözleşmenin güncel son haline aşağıdaki linklerden ulaşılabilir.

<https://kap.org.tr/tr/api/file/download/4028328c9d7b22d2019d91c47f8a1c26>

<https://kap.org.tr/tr/api/file/download/4028328d9d7b24c8019dce5515ba4b80>

02 Yönetim Organı Üyeleri ile Üst Düzey Yöneticilere Sağlanan Mali Haklar

Sağlanan huzur hakkı, ücret, prim, ikramiye, kâr payı gibi mali menfaatlerin toplam tutarları


Şirketimizin üst yönetime sağladığı menfaatler toplamı 13.013.666,19 TL'dir. İlgili bakiye huzur hakkı, ücret ve primlerden oluşmaktadır. Üst yönetim, yönetim kurulu üyeleri, icra kurulu başkanı ve operasyonlardan sorumlu direktörü olmak üzere 7 kişiden oluşmaktadır.

03 Şirketin Araştırma ve Geliştirme Çalışmaları

İnovasyonun Yeni Kimliği: TIREMO® Çatı Markası ve Hızlandırıcı Superset Ekosistemi (Accelerator Supersets)

Şirketimizin "Yeni Nesil Ar-Ge" stratejisinin bir çıktısı olarak; 2018'den bu yana oluşturduğumuz Ar-Ge mühendislik birikimi, yazılım yetkinliği ve tasarım disipliniyle oluşan teknolojik yetkinliklerimizi 2026 yılının ilk çeyreğinde TIREMO® çatı markası altında konsolide etmiş bulunmaktayız. TIREMO® sadece bir cihaz ya da yazılım değil, fikrin endüstriyel ürüne dönüşme sürecindeki tüm aşamaları (projeler, ürünler, hizmetler) kapsayan bütünsel bir teknoloji ekosistemi olarak kurgulanmıştır. Daha önce "Mindboard-Kafakart" olarak bilinen geliştirme platformumuz, TIREMO®Cortex adıyla ticari bir ürüne evrilerek siber güvenli IoT ve uçta yapay zekâ (Edge-AI) kabiliyetlerini merkeze alan bir vizyona kavuşmuş; eş zamanlı olarak TIREMO®Vision projesiyle, özellikle savunma, uzay ve havacılık ile e-mobilite sektörlerini hedef alan yapay zekâ tabanlı bilgisayarlı görü alanındaki Ar-Ge derinliğimizin bundan sonraki geliştirme yol haritası oluşturulmuştur. Bu dönüşüm, Empa'nın teknoloji tedarik döngüsünün omurgasını oluşturmaktadır. TIREMO®, küresel teknoloji fuarlarında sergilenen yüksek katma değerli demolarımızla da birleşerek, yerli sanayinin Ar-Ge risklerini minimize eden bir "hızlandırıcı" görevi üstlenmeye devam etmektedir.

TIREMO® Hızlandırıcı Üst Setleri



Projeler

TIREMO® AIoT

CSiber Güvenlikli
AIoT Platformu)



TIREMO® Vision

(Yapay Zekâ Makine
Görüsü)



TIREMO® CRM

(Empadigital)



Ürünler

TIREMO® Cortex

(RED DA sertifikalı Bulut AIoT
Geliştirme Platformu)

Hizmetler

Hızlandırıcı Çalıştaylar

Teknik Destek

Demo ve Kavram
Kanıtama Çalışmaları

Prototipleme

Sertifikasyon Desteği

Dijital Dönüşüm ve Empa 2.0: Sürdürülebilirlik Vizyonuyla Geleceği İnşa Etmek

Şirketimizin "Empa 2.0" vizyonuyla geçirdiği kurumsal dönüşümün merkezinde, iç süreçlerimizi dijitalleştiren ve tamamen Empa Elektronik Ar-Ge Merkezi tarafından en yeni teknolojilerle geliştirilmekte olan Empadigital platformu yer almaktadır. Q1 döneminde geliştirmesine başlanan "Kurumsal Karne", "Görev Yönetimi" ve "Ar-Ge Merkezi" modülü gibi dijital araçlar, Ar-Ge birimimizin olduğu kadar Satış, Pazarlama ve Mali İşler direktörlüklerinin de operasyonel verimliliğini ve şeffaflığını artırarak veriye dayalı karar alma mekanizmalarımızı güçlendirmektedir.

Bu dijital olgunluk, sadece bir iç yönetim başarısı değil, aynı zamanda paydaşlarımıza sunduğumuz teknoloji transferinin sürdürülebilirliği için temel teşkil etmektedir. Empadigital'in sağladığı çevik yapı, yatırım planları yürüttüğümüz; entegre devre (IC), uçta yapay zekâ, e-mobilite ve güç elektroniği alanları başta olmak üzere bölgesel bir teknoloji tedarik lideri olma hedefini destekleyen en güçlü kaldıraçtır. Bu bütünleşik yaklaşım, ticari başarımızı teknolojiyle harmanlayarak, tüm paydaşlarımız için sürdürülebilir değer yaratma sözümüzü temsil etmektedir.

04 Şirket Faaliyetleri ve Faaliyetlere İlişkin Önemli Gelişmeler


Faaliyet Konusu

EMPA'nın faaliyet konusu elektronik bileşen distribütörlüğü için gerekli olan tüm pazarlama, satış ve lojistik hizmetlerini içeren kapsamlı bir teknolojik çözüm tedariki hizmetidir. Bu hizmet; dünya bileşen üreticilerinin ve sundukları teknolojilerin takibi, burada gelişen elektronik bileşen ürünlerinden faaliyet gösterilen pazarların ihtiyaçlarına uygun olanlarının seçilmesi, bunlar için tedarik kanallarının kurulması, devamlı olarak güncel teknolojik gelişme ve bilgilerin edinilip bunların başta Türk Elektronik Sanayi firmalarının Ar-Ge'leri olmak üzere sektöre aktarılması, hizmet verilen firmaların farklı sektörlerdeki projelerindeki geliştirme süreçlerine teknik ve ticari destek verilmesi ile akabinde firmalara seri üretim safhasında verilen lojistik ve finansal hizmetlerin tümünü kapsamaktadır.

EMPA'nın tedarikçisi olduğu ve satışlarını yapmış olduğu ürünleri dört ana gruba ayırmak mümkündür:

::: EMPA Elektronik Bileşen Grupları


Yarı İletkenler




Güç Kaynakları



Elektromekanik Bileşenler



Diğer Elektronik Malzemeler



Yarı iletkenler, verilerin işlenmesi, depolanması ve taşınması için gerekli temeli sağlayan elektronik sistemlerin özelleşmiş parçalarıdır. Günümüzde piyasadaki yarı iletkenlerin çoğunluğu, “cip” olarak bilinen tümleşik devrelerdir.

Elektromekanik bileşenler, elektriksel devrelere bağlantı sağlamak amacı ile tasarlanan elektronik malzemelerdir. İç ve dış devrelerde hareket ve veri akımı sağlamak amacı ile kullanılır.

Güç kaynakları, elektrik enerjisini elektrikli cihazların çalışması için uygun bir formata dönüştüren elektronik cihaz veya sistemlerdir. Çeşitli amaçlar için kullanılır ve elektrik cihazlarına sabit bir gerilim veya akım sağlarlar.

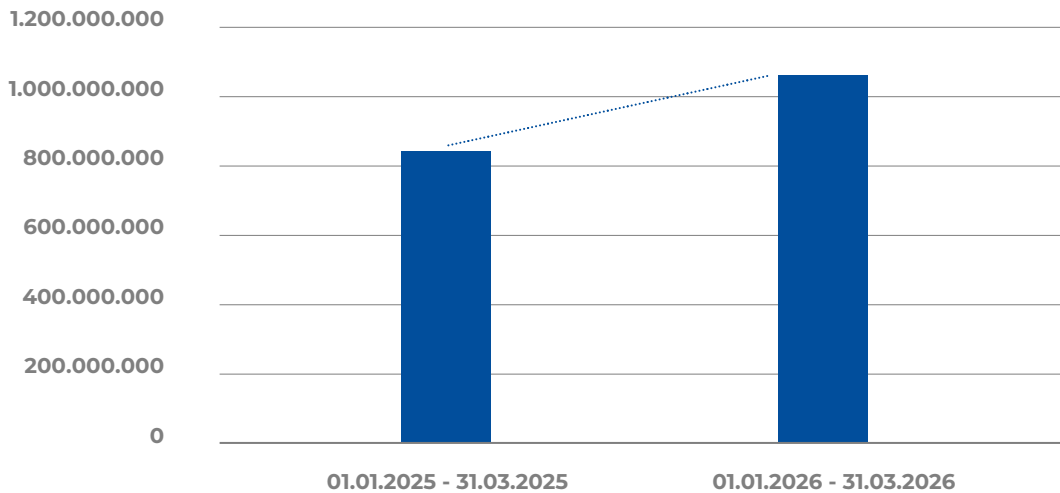
EMPA, kuruluşundan sonra uzunca bir süre sadece elektronik sektörüne yönelik çalışırken, özellikle son 10 yılda gelişen IoT (nesnelerin interneti), sensör, bulut ve AI (yapay zekâ) gibi teknolojik gelişmeler nedeniyle çözüm ve ürün sağlanan sektörler çeşitlenerek genişlemiştir.

Satış Performansı

01.01.2026 – 31.03.2026 döneminde konsolide net satışlar bir önceki yılın aynı dönemine göre enflasyon etkisi dahil %28,3 oranında artarak 1.071.319.927 TL olarak gerçekleşmiştir.

	01.01.2025 - 31.03.2025	01.01.2026 - 31.03.2026
Satışlar (TL)	834.989.957	1.071.319.927

Satışlar (TL)



Şirketin ilgili hesap döneminde yapmış olduğu yatırımlara ilişkin bilgiler

Yoktur.

Şirketin iç kontrol sistemi ve iç denetim faaliyetleri hakkında bilgiler ile yönetim organının bu konudaki görüşü

Kurumsal Yönetim İlkelerine uygunluk kapsamında komite çalışmaları ilgili dönem içerisinde devam etmiştir. İç denetimler planlanan takvimde yapılmakta ve ilgili komitelere bilgi verilmektedir.

Şirketin doğrudan veya dolaylı iştirakleri ve pay oranlarına ilişkin bilgiler

Empa Electronics CEE Kft (%100 bağlı ortaklığı)

Şirketin iktisap ettiği kendi paylarına ilişkin bilgiler (Kendi)

İktisap ettiği pay yoktur.

Hesap dönemi içerisinde yapılan özel denetime ve kamu denetimine ilişkin açıklamalar

Yoktur.

Şirket aleyhine açılan ve şirketin mali durumunu ve faaliyetlerini etkileyebilecek nitelikteki davalar ve olası sonuçları hakkında bilgiler

-Şirketimiz aleyhine açılan ve mali durumu etkileyebilecek bir dava bulunmamaktadır.

Mevzuat hükümlerine aykırı uygulamalar nedeniyle şirket ve yönetim organı üyeleri hakkında uygulanan idari veya adli yaptırımlara ilişkin açıklamalar

Yoktur.

Geçmiş dönemlerde belirlenen hedeflere ulaşıp ulaşılamadığı, genel kurul kararlarının yerine getirilip getirilmediği, hedeflere ulaşılamamışsa veya kararlar yerine getirilmemişse gerekçelerine ilişkin bilgiler ve değerlendirmeler

Yoktur.

Yıl içerisinde olağanüstü genel kurul toplantısı yapılmışsa, toplantının tarihi, toplantıda alınan kararlar ve buna ilişkin yapılan işlemlerde dâhil olmak üzere olağanüstü genel kurula ilişkin bilgiler

Olağan üstü genel kurul toplantısı yapılmamıştır.

Şirketler topluluğuna bağlı bir şirketse; hâkim şirketle, hâkim şirkete bağlı bir şirketle, hâkim şirketin yönlendirmesiyle onun ya da ona bağlı bir şirketin yararına yaptığı hukuki işlemler ve geçmiş faaliyet yılında hâkim şirketin ya da ona bağlı bir şirketin yararına alınan veya alınmasından kaçınılan tüm diğer önlemler

Yoktur.

05 Şirketler Topluluğuna İlişkin Hususlar

Bir sermaye şirketinin sermayesinin, doğrudan veya dolaylı olarak, yüzde beşini, onunu, yirmisini, yirmi beşini, otuz üçünü, ellisini, altmış yedisini veya yüzde yüzünü temsil eden miktarda paylarına sahip olduğu veya payları bu yüzdelerin altına düştüğü takdirde bu durum ve gerekçesi

Yoktur.

Topluluğa dâhil işletmelerin ana şirket sermayesindeki payları hakkında bilgiler

Yoktur.

Finansal tabloların hazırlanması süreci ile ilgili olarak topluluğun iç denetim ve risk yönetimi sistemlerine ilişkin açıklamalar

Empa Elektronik Sanayi ve Ticaret Anonim Şirketi ve bağlı ortaklığının finansal tabloları hazırlama süreçleri; ilgili mevzuat ve Türkiye Finansal Raporlama Standartları (TFRS) çerçevesinde yürütülmektedir. Finansal tabloların doğru, tam, zamanında ve güvenilir şekilde hazırlanmasını sağlamak amacıyla iç kontrol ve risk yönetimi mekanizmaları uygulanmaktadır. Yıl sonu ve yarı yıl mali tabloları ilgili mevzuat gereğince bağımsız denetim sürecinden geçmektedir.

06 Finansal Durum

Finansal Durum Özeti

Finansal duruma ve faaliyet sonuçlarına ilişkin yönetim organının analizi ve değerlendirmesi, planlanan faaliyetlerin gerçekleşme derecesi, belirlenen stratejik hedefler karşısında şirketin durumu:

Şirketimiz 31 Mart 2026 dönemini 23.816.830 V.Ö.K kar ile kapatmıştır. Konsolide aktif toplamı 2.248.743.607 TL olup karşılığında 1.774.061.912 TL tutarında Konsolide Öz Kaynak bulunmaktadır. Şirketin 50.517.772 TL tutarında Sabit Kıymetleri olup bu kıymetler için 3.262.512 TL tutarında amortisman ayrılmıştır.

Geçmiş yıllarla karşılaştırmalı olarak şirketin yıl içindeki satışları, verimliliği, gelir oluşturma kapasitesi, kârlılığı ve borç / öz kaynak oranı ile şirket faaliyetlerinin sonuçları hakkında fikir verecek diğer hususlara ilişkin bilgiler ve ileriye dönük beklentiler:

	31 Mart 2026	31 Mart 2025
Vergi Öncesi Dönem Karı	23.816.830	4.813.618
Dönem Vergi Gideri	(28.709.366)	(28.694.480)
Durdurulan faaliyetlerden dönem karı		
Dönem Net Karı	(4.892.536)	(23.880.862)

Şirketin sermayesinin karşılıksız kalıp kalmadığına veya borca batık olup olmadığına ilişkin tespit ve yönetim organı değerlendirmeleri:

Şirket sermayesinin karşılığı vardır. Borca batık değildir.

Varsa şirketin finansal yapısını iyileştirmek için alınması düşünülen önlemler:

Yoktur.

Kâr payı dağıtım politikasına ilişkin bilgiler ve kâr dağıtımını yapılmayacaksa gerekçesi ile dağıtılmayan kârın nasıl kullanılacağına ilişkin öneri:

Yoktur.

Konsolide Finansal Durum Tablosu

VARLIKLAR	Dipnot	31 Mart 2026	31 Aralık 2025
Cari / Dönen Varlıklar		2.153.920.700	2.086.436.943
Nakit ve Nakit Benzerleri	6	204.310.994	86.895.461
Finansal Yatırımlar	12	262.267.593	6.194.551
Ticari Alacaklar			
- İlişkili Olmayan Taraflardan Ticari Alacaklar	7	1.225.504.428	1.218.719.008
Diğer Alacaklar			
- İlişkili Olmayan Taraflardan Diğer Alacaklar	9	4.603.371	5.916.409
Stoklar	10	442.275.313	753.670.414
Peşin Ödenmiş Giderler			
- İlişkili Olmayan Taraflara Peşin Ödenmiş Giderler	11	14.959.001	15.041.100
Cari Olmayan / Duran Varlıklar		94.822.907	101.101.172
Finansal Yatırımlar	12	7.246.649	7.246.635
Maddi Duran Varlıklar	13	49.419.086	51.934.747
Maddi Olmayan Duran Varlıklar	14	1.098.686	1.059.345
Kullanım Hakkı Varlıkları	15	24.765.525	29.649.063
Ertelenmiş Vergi Varlığı	21	12.292.961	11.211.382
TOPLAM VARLIKLAR		2.248.743.607	2.187.538.115

KAYNAKLAR	Dipnot	31 Mart 2026	31 Aralık 2025
Kısa Vadeli Yükümlülükler		451.745.560	988.892.193
Kısa Vadeli Borçlanmalar			
- Banka Kredileri	8	38.721.988	143.281.508
- Diğer Kısa Vadeli Borçlanmalar	8	518.864	344.397
- Kiralama Yükümlülüğü	8	15.510.159	17.714.611
Ticari Borçlar			
- İlişkili Olmayan Taraflardan Ticari Borçlar	7	341.249.130	755.598.887
Çalışanlara Sağlanan Faydalar Kapsamında Borçlar	18	8.473.295	8.758.236
Diğer Borçlar			
- İlişkili Olmayan Taraflardan Diğer Borçlar	9	3.602.585	936.269
Ertelenmiş Gelirler	11	76.286	3.776.153
Dönem Karı Vergi Yükümlülüğü	21	27.401.090	39.101.756
Kısa Vadeli Karşılıkları			
- Çalışanlara Sağlanan Faydalara İlişkin Kısa Vadeli Karşılıklar	16	12.626.883	8.962.460
Diğer Kısa Vadeli Yükümlülükler	17	3.565.280	10.417.916
Uzun Vadeli Yükümlülükler		22.936.135	25.847.970
Uzun Vadeli Borçlanmalar			
- Banka Kredileri	8	9.108.563	10.583.770
- Kiralama Yükümlülüğü	8	6.826.874	10.712.668
Kısa Vadeli Karşılıkları			
- Çalışanlara Sağlanan Faydalara İlişkin Uzun Vadeli Karşılıklar	18	7.000.698	4.551.532
ÖZKAYNAKLAR		1.774.061.912	1.172.797.952
Ödenmiş Sermaye	19	170.000.000	141.000.000
Sermaye Düzeltme Farkları	19	204.597.755	204.033.151
Kar veya Zararda Yeniden Sınıflandırılacak			
- Çevrim Farkları	19	(1.830.779)	(94.389)
Kar veya Zararda Yeniden Sınıflandırılmayacak			
Birikmiş Diğer Kapsamlı Gelirler veya Giderler			
- Diğer Kazançlar/Kayıplar	19	(5.510.446)	(5.563.287)
Kardan Ayrılan Kısıtlanmış Yedekler	19	150.507.105	150.507.105
Paylara İlişkin Primler (İskontolar)	19	578.275.441	--
Geçmiş Yıllar Karları	19	682.915.372	591.898.124
Net Dönem Karı/(Zararı)		(4.892.536)	91.017.248
TOPLAM KAYNAKLAR		2.248.743.607	2.187.538.115

Konsolide Kar veya Zarar ve Diğer Kapsamlı Gelir Tablosu

	Dipnot	1 Ocak - 31 Mart 2026	1 Ocak - 31 Mart 2025
Kar veya Zarar Kısmı			
Hasılat	20	1.071.319.927	834.989.957
Satışların Maliyeti (-)	20	(860.906.166)	(672.636.857)
Brüt Kar		210.413.761	162.353.100
Genel Yönetim Giderleri (-)		(21.767.996)	(17.397.245)
Pazarlama, Satış ve Dağıtım Giderleri (-)		(75.361.641)	(78.233.773)
Araştırma ve Geliştirme Giderleri (-)		(15.857.074)	--
Esas Faaliyetlerden Diğer Gelirler		82.714.125	71.315.819
Esas Faaliyetlerden Diğer Giderler (-)		(62.785.176)	(45.889.031)
Esas Faaliyet Karı		117.355.999	92.148.870
Yatırım Faaliyetlerinden Gelirler		13.858.660	6.788.928
Yatırım Faaliyetlerinden Giderler (-)		--	--
Finansman Gideri / Geliri Öncesi Faaliyet Karı		131.214.659	98.937.798
Finansman Gideri (-)		(11.158.657)	(5.431.348)
Net Parasal Olmayan Kayıp / Kazanç	22	(96.239.172)	(88.692.832)
Vergi Öncesi Dönem Karı		23.816.830	4.813.618
Vergi Gelir/Gideri	21	(28.709.366)	(28.694.480)
- Dönem Vergi Gelir / Gideri		(29.808.570)	(30.661.686)
- Ertelenmiş Vergi Gelir / Gideri		1.099.204	1.967.206
Dönem Net Karı / (Zararı)		(4.892.536)	(23.880.862)
Pay Başına Kazanç	23	(0,030)	(0,169)
Dönem Karının Dağılımı			
Ana Ortaklık		(4.892.536)	(23.880.862)
Kontrol Gücü Olmayan Paylar		--	--
Diğer Kapsamlı Gelir Kısmı			
Kar Veya Zararda Yeniden Sınıflandırılacak Çevrim Farkları		(1.736.390)	--
Kar Veya Zararda Yeniden Sınıflandırılmayacak			
Aktüeryal Kazanç /Kayıp	18	70.466	2.192.789
Vergi Oranı Etkisi	21	(17.625)	(548.182)
Diğer Kapsamlı Gelir/(Gider) (Vergi Sonrası)		(1.683.549)	1.644.607
Toplam Kapsamlı Gelir		(6.576.085)	(22.236.255)
Kapsamlı Gelirin Dağılımı			
Ana Ortaklık		(6.576.085)	(22.236.255)
Kontrol Gücü Olmayan Paylar		--	--

07 Riskler ve Yönetim Organının Değerlendirilmesi

Varsa şirketin öngörülen risklere karşı uygulayacağı risk yönetimi politikasına ilişkin bilgiler

Yönetim kuruluna bağlı Kurumsal Yönetim Komitesi, Denetim Komitesi ve Riskin Erken Saptanması Komitesi kurulmuş ve çalışmalarına başlamıştır. Riskin Erken Saptanması komitesinin altında çalışma yapmak üzere Proses temsilcilerden oluşan bir Risk Çalışma grubu kurulurak Kurumsal Riskler belirlenmiştir. Denetim Komitesi çalışmaları kapsamında İç Denetim Sorumlusu Atanmış ve denetimlere başlanmıştır.

Oluşturulmuşsa riskin erken saptanması ve risk yönetimi komitesinin çalışmalarına ve raporlarına ilişkin bilgiler

Riskin Erken Saptanması komitesinin altında çalışma yapmak üzere Proses temsilcilerden oluşan bir Risk Çalışma grubu kurulurak Kurumsal Riskler belirlenmiştir. Çalışma ve geliştirmeler devam etmektedir.

08 Raporlama Döneminden Sonra Gelişen Önemli Olaylar

• Müşterilerimizin gömülü elektronik sistemler üzerine modül bazlı tasarım ve üretim ihtiyaçlarını karşılamak amacıyla şirketimiz ile Ankara merkezli bir firma arasında %50-%50 ortaklık yapısına sahip olması planlanan Ankara'da bir şirket kurulmasına yönelik fizibilite çalışmaları çerçevesinde görüşmelere başlanmıştır. Gelişmeler kamuoyu ile ayrıca paylaşılacaktır.

<https://www.kap.org.tr/tr/Bildirim/1596923>

• 22 Nisan 2026 tarihli Genel Kurul bildirimine ilişkin olarak 21 Mayıs 2026 tarihinde Kamu Aydınlatma Platformu'nda duyurulduğu üzere şirketimizin Olağan Genel Kurulu gerçekleştirilecektir.

<https://kap.org.tr/tr/Bildirim/1596924>

• Yonga Teknoloji Mikroelektronik Araştırma Geliştirme Ticaret Anonim Şirketi ile şirketimiz Empa Elektronik Sanayi ve Ticaret Anonim Şirketi arasında teknoloji ve ticari iş birlikleri geliştirilmesi konusunda niyet mektubu imzalanmıştır.

<https://kap.org.tr/tr/Bildirim/1601627>

09 Diğer Hususlar

Dönem içerisinde şirkette meydana gelen ve ortakların, alacaklıların ve diğer ilgili kişi ve kuruluşların haklarını etkileyebilecek nitelikteki özel önem taşıyan olaylara ilişkin açıklamalar

- 1) Grup 30 Eylül 2025 tarihli ve 14 nolu yönetim kurulu kararı ile Amerika Birleşik Devletleri'nde bir firma kurulması kararı vermiş olup, ilgili kuruluş işlemleri raporlama tarihi itibarıyla devam etmektedir.
- 2) Grup 24 Aralık 2025 tarihli ve 23 nolu yönetim kurulu kararı ile Birleşik Arap Emirlikleri'nde bir firma kurulması kararı vermiş olup, ilgili kuruluş işlemleri raporlama tarihi itibarıyla devam etmektedir.
- 3) 12 Şubat 2026 tarihli 2026/8 sayılı Sermaye Piyasası Kurulu bültenin de açıklandığı üzere Şirket'in Halka Arz süreci onaylanmıştır.
- 4) 26 Şubat 2026 tarihinde BİST A.Ş. ana pazarda 'EMPAE' kodu ile işlem görmeye başlamıştır.