

Yatırımcı Bülteni

Nisan 2026



TAV TRAFİK VERİLERİ (YOLCU)

	Nisan		Değişim 2026/ 2025	Ocak - Nisan		Değişim 2026/ 2025
	2025	2026		2025	2026	
Antalya	2.598.517	2.319.083	-11%	5.582.385	5.457.582	-2%
Dış Hat	2.043.877	1.738.959	-15%	3.698.858	3.386.126	-8%
İç Hat	554.640	580.124	5%	1.883.527	2.071.456	10%
İzmir	951.928	979.325	3%	3.311.113	3.623.093	9%
Dış Hat	369.669	332.698	-10%	1.063.343	1.086.703	2%
İç Hat	582.259	646.627	11%	2.247.770	2.536.390	13%
Ankara	1.106.708	1.104.114	0%	4.101.733	4.494.359	10%
Dış Hat	268.260	258.943	-3%	969.259	1.122.322	16%
İç Hat	838.448	845.171	1%	3.132.474	3.372.037	8%
Milas-Bodrum	211.538	195.872	-7%	505.522	525.544	4%
Dış Hat	56.569	52.146	-8%	70.901	67.551	-5%
İç Hat	154.969	143.726	-7%	434.621	457.993	5%
Gazipaşa - Alanya	68.095	55.428	-19%	181.548	157.277	-13%
Dış Hat	34.155	25.348	-26%	61.963	52.146	-16%
İç Hat	33.940	30.080	-11%	119.585	105.131	-12%
Almatı	909.774	924.601	2%	3.555.686	3.581.069	1%
Dış Hat	411.932	443.325	8%	1.575.849	1.723.234	9%
İç Hat	497.842	481.276	-3%	1.979.837	1.857.835	-6%
Gürcistan	502.663	402.197	-20%	1.674.977	1.617.131	-3%
Medine	870.752	719.283	-17%	4.194.657	4.107.394	-2%
Dış Hat	637.116	498.413	-22%	3.220.886	3.099.298	-4%
İç Hat	233.636	220.870	-5%	973.771	1.008.096	4%
Tunus	184.901	194.285	5%	509.332	546.556	7%
K. Makedonya	276.580	361.251	31%	908.487	1.202.828	32%
Zagreb	419.675	415.256	-1%	1.276.641	1.332.732	4%
TAV TOPLAM (*)	8.101.131	7.670.695	-5%	25.802.081	26.645.565	3%
Dış Hat	5.167.019	4.683.134	-9%	14.901.574	15.094.041	1%
İç Hat	2.934.112	2.987.561	2%	10.900.507	11.551.524	6%

2026 DHMİ verileri revizyona tabidir.

Gelen ve giden yolcu toplamı, transfer yolcu dahil, sadece ticari uçuşlar

- ◆ 2026'da hizmet verilen yolcu sayısı 2025'e göre %3, dış hat yolcu sayısı ise %1 artış gösterdi. Nisan ayı trafiği, Paskalya ve Ramazan bayramlarının takvim kaymasından etkilendi.
- ◆ Ankara 2026 dış hat yolcusu 2025'in %16 üstünde gerçekleşti. Ajet, 2025'in 3. çeyreğinde Ankara'ya iki yeni uçak konuşlandırdı.
- ◆ İzmir 2026 dış hat yolcusu 2025'in %2 üstünde gerçekleşti. Pegasus büyümede en önemli etken oldu.
- ◆ Antalya Nisan 2026'daki dış hat yolcusu, esas olarak Paskalya takvimindeki değişiklikten etkilendi.
- ◆ Gürcistan Mart ayından itibaren Ortadoğu trafiğindeki azalış nedeniyle etkileniyor.
- ◆ Almatı 2026 dış hat yolcusu 2025'in %9 üzerinde gerçekleşti. İç hat trafiği Pratt Whitney motor sorunlarından etkilendi. Çin, Tayland ve Vietnam'a güçlü seyahat talebi
- ◆ Kuzey Makedonya'da konuşlu uçak filosunun A320'den (ort. 183 koltuk) A321'e (ort. 239 koltuk) yükseltilmesi Kasım 2025'te tamamlandı.
- ◆ Ortadoğu trafiği Haziran 2025'te başlayan ve Şubat 2026'nın sonunda hızlanan jeopolitik gelişmelerden etkileniyor.


TAV TRAFİK VERİLERİ (TİCARİ UÇUŞ SAYISI)

	Nisan		Değişim 2026/ 2025	Ocak - Nisan		Değişim 2026/ 2025
	2025	2026		2025	2026	
Antalya	16.076	14.971	-7%	36.699	35.860	-2%
Dış Hat	12.821	11.262	-12%	24.684	22.742	-8%
İç Hat	3.255	3.709	14%	12.015	13.118	9%
İzmir	5.767	6.248	8%	20.688	22.557	9%
Dış Hat	2.480	2.246	-9%	7.182	7.333	2%
İç Hat	3.287	4.002	22%	13.506	15.224	13%
Ankara	6.975	7.027	1%	27.026	28.520	6%
Dış Hat	1.831	1.768	-3%	6.738	7.511	11%
İç Hat	5.144	5.259	2%	20.288	21.009	4%
Milas-Bodrum	1.396	1.376	-1%	3.278	3.409	4%
Dış Hat	374	407	9%	485	543	12%
İç Hat	1.022	969	-5%	2.793	2.866	3%
Gazipaşa - Alanya	449	397	-12%	1.321	1.129	-15%
Dış Hat	225	177	-21%	437	361	-17%
İç Hat	224	220	-2%	884	768	-13%
Almatı	7.294	7.911	8%	28.653	29.525	3%
Dış Hat	3.878	4.361	12%	14.930	15.839	6%
İç Hat	3.416	3.550	4%	13.723	13.686	0%
Gürcistan	4.844	4.322	-11%	16.748	17.058	2%
Medine	5.920	5.417	-8%	26.197	27.283	4%
Dış Hat	4.105	3.453	-16%	18.534	18.732	1%
İç Hat	1.815	1.964	8%	7.663	8.551	12%
Tunus	1.195	1.311	10%	3.569	3.778	6%
K. Makedonya	2.139	2.313	8%	7.335	8.123	11%
Zagreb	4.581	4.333	-5%	15.440	15.071	-2%
TAV TOPLAM (*)	56.636	55.626	-2%	186.954	192.313	3%
Dış Hat	37.853	35.356	-7%	113.877	114.950	1%
İç Hat	18.783	20.270	8%	73.077	77.363	6%

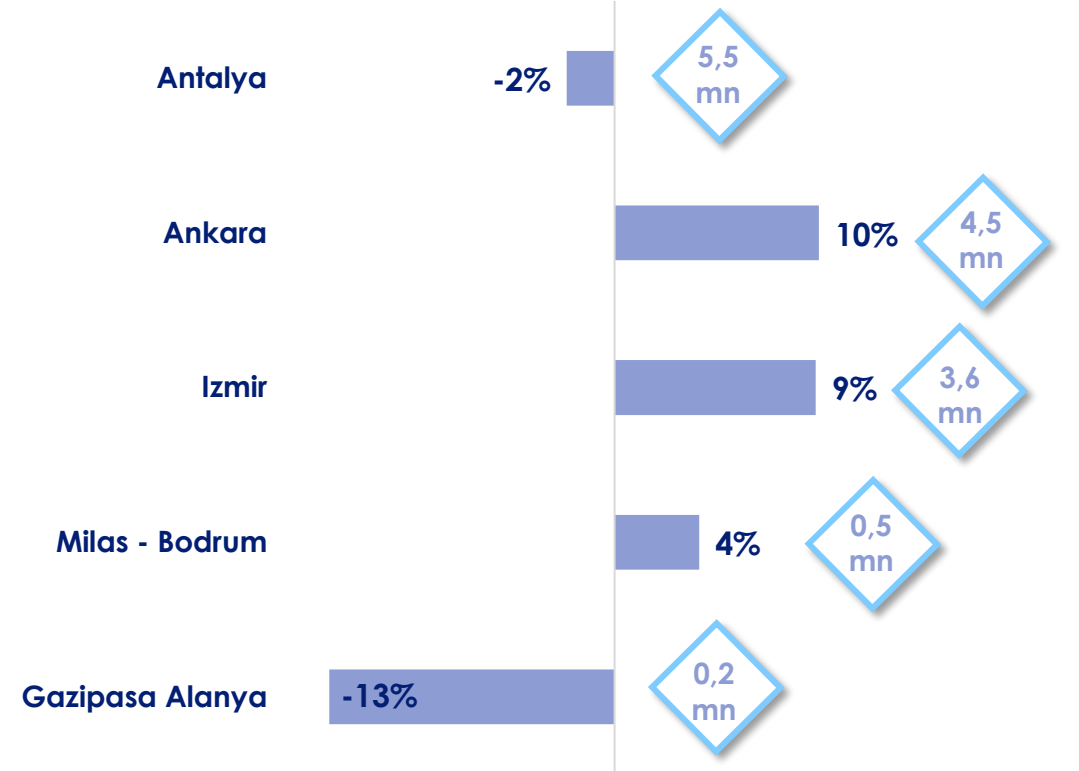
TAV TRAFİK VERİLERİ (Oca – Nis 2026)

Oca – Nis 2025'e göre yolcu değişimi:

TÜRKİYE DIŞINDAKİ HAVALİMANLARI (12,4m yolcu, +2%)



TÜRKİYE'DE İŞLETTİĞİMİZ HAVALİMANLARI (14,3m yolcu, +4%)

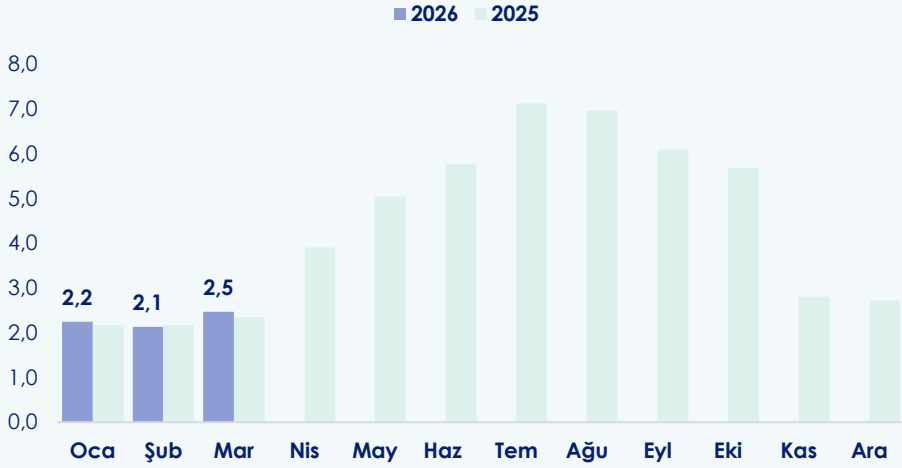


TAV TOPLAM TRAFİK

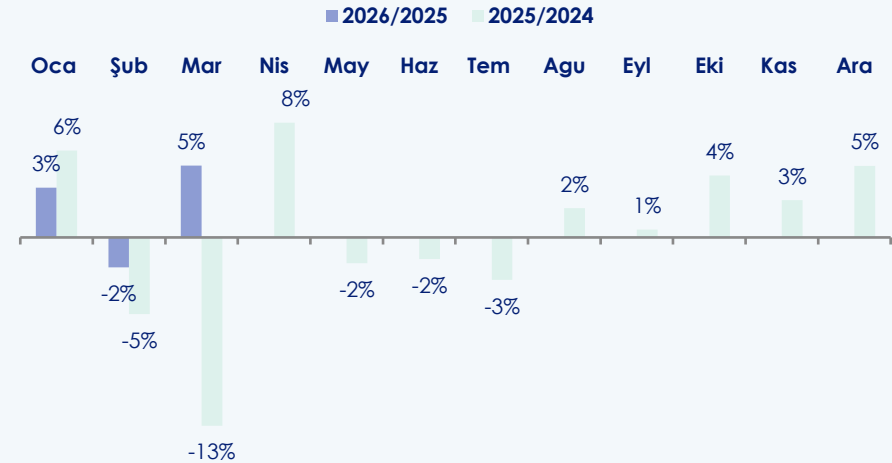
26,6 m yolcu / +3%

SEKTÖREL GELİŞMELER

Türkiye'ye Gelen Aylık Yabancı Turist Sayısı (mn)



Türkiye'ye Gelen Aylık Yabancı Turist Sayısı Değişimi

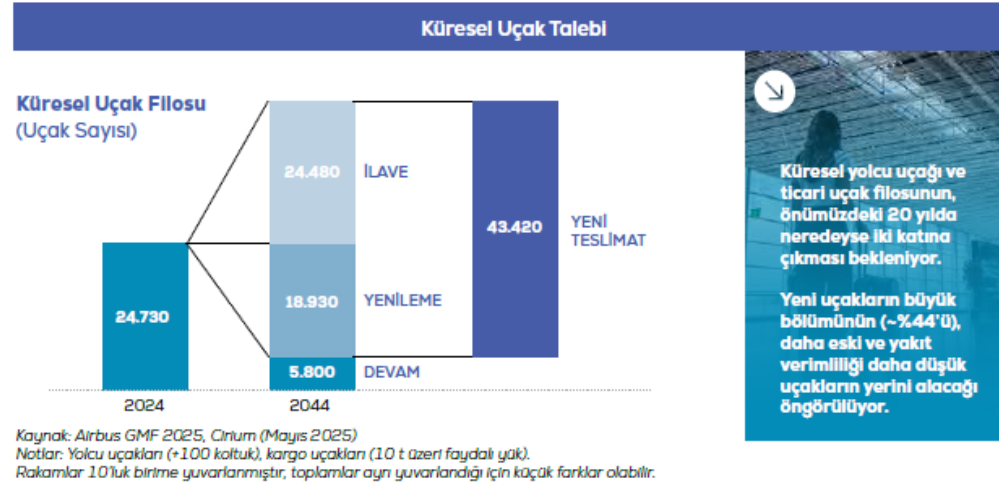
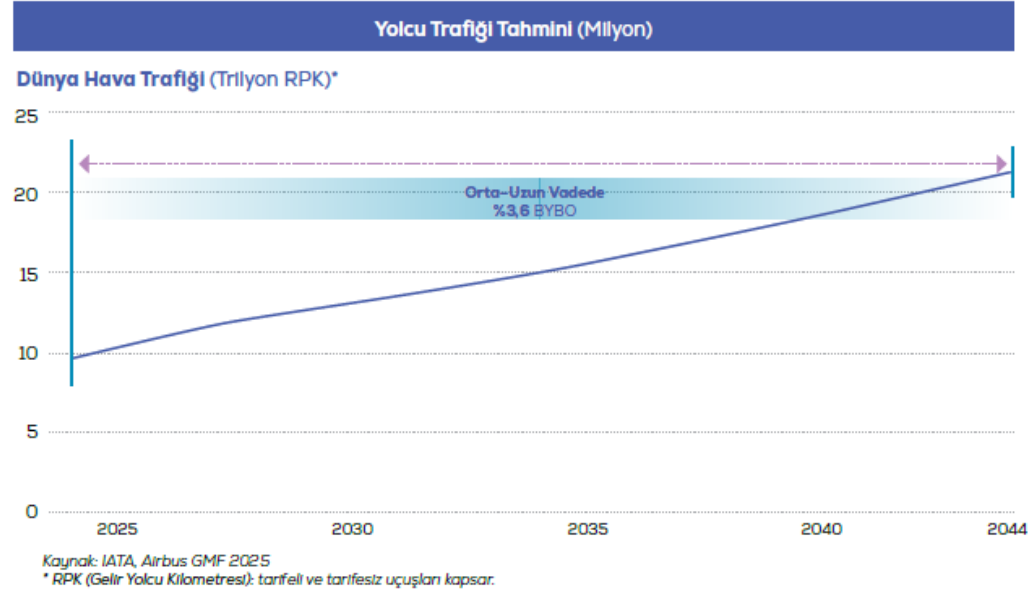


OCAK-MART DÖNEMİNDE TÜRKİYE'YE GELEN YABANCI ZİYARETÇİLERİN MİLLİYETLERE GÖRE DAĞILIMI

ÜLKELER	2026*	2026 % PAYI	2025	2025 % PAYI	2024	2024 % PAYI
Almanya	677 548	9,91	572 065	8,55	688 067	9,77
Rusya Fed.	650 517	9,51	601 332	8,99	682 139	9,69
Bulgaristan	539 155	7,89	506 413	7,57	575 233	8,17
İran	527 275	7,71	732 885	10,96	747 559	10,61
İngiltere (Bir. Kral.)	314 306	4,60	303 890	4,54	328 887	4,67
Diğer	4 128 456	60,38	3 972 878	59,39	4 020 965	57,09
GENEL TOPLAM	6 837 257	100,00	6 689 463	100,00	7 042 850	100,00

Kaynak: Kültür ve Turizm Bakanlığı
* 2026 yılı verileri geçicidir.

Dünya hava trafiğinde orta-uzun vadede **%3,6 büyüme** öngörülüyor.



Küresel yolcu uçağı ve ticari uçak filosunun, önümüzdeki 20 yılda neredeyse iki katına çıkması bekleniyor.

Yeni uçakların büyük bölümünün (~%44'ü), daha eski ve yakıt verimliliği daha düşük uçakların yerini alacağı öngörülüyor.

İLETİŞİM

Yatırımcı İlişkileri

Besim MERİÇ

Yatırımcı İlişkileri Koordinatörü

besim.meric@tav.aero

Tel :+90 212 463 3000 / 10546

IR Website <http://ir.tav.aero>

e-mail ir@tav.aero

Telefon +90-212-463 3000 (10545-10546)

X x.com/irTAV

Facebook facebook.com/irTAV

Adres TAV Havalimanları Holding
Vadistanbul Bulvarı, Ayazaga Mahallesi Cendere Caddesi
No:109L 2C Blok 34485 Sarıyer/İstanbul

TAV Havalimanları Holding



Türkiye

- Ankara Esenboga
- İzmir Adnan Menderes

- Gazipasa Alanya
- Milas Bodrum
- Antalya



Kazakistan

Almatı



Gürcistan

Tiflis ve Batum



Tunus

Monastir ve Enfidha



K. Makedonya

Üsküp ve Ohrid



Suudi Arabistan

Madine



Letonya

Riga (sadece Ticari Alanlar)



Hırvatistan

Zagreb

Dünyanın önde gelen havalimanı işletmecileri arasında yer alan TAV Havalimanları, iştirak ve bağlı ortaklıkları ile birlikte duty free, yiyecek-içecek hizmetleri, yer hizmetleri, bilgi işlem, güvenlik ve işletme hizmetleri gibi havalimanı operasyonunun diğer alanlarında da faaliyet gösteriyor.

TAV Havalimanları, 2025 yılında 113 milyon yolcuya hizmet sundu. Şirket hisseleri 23 Şubat 2007'den itibaren "TAVHL" işlem kodu ile Borsa İstanbul'da işlem görüyor.